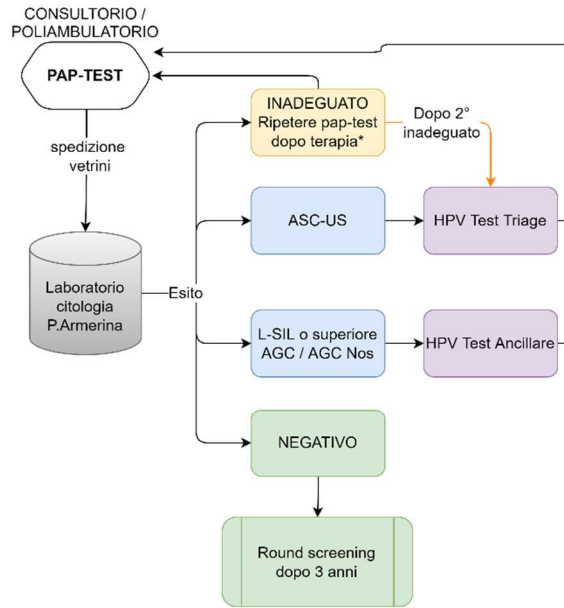




Percorso Screening Cervicocarcinoma

Primo Livello

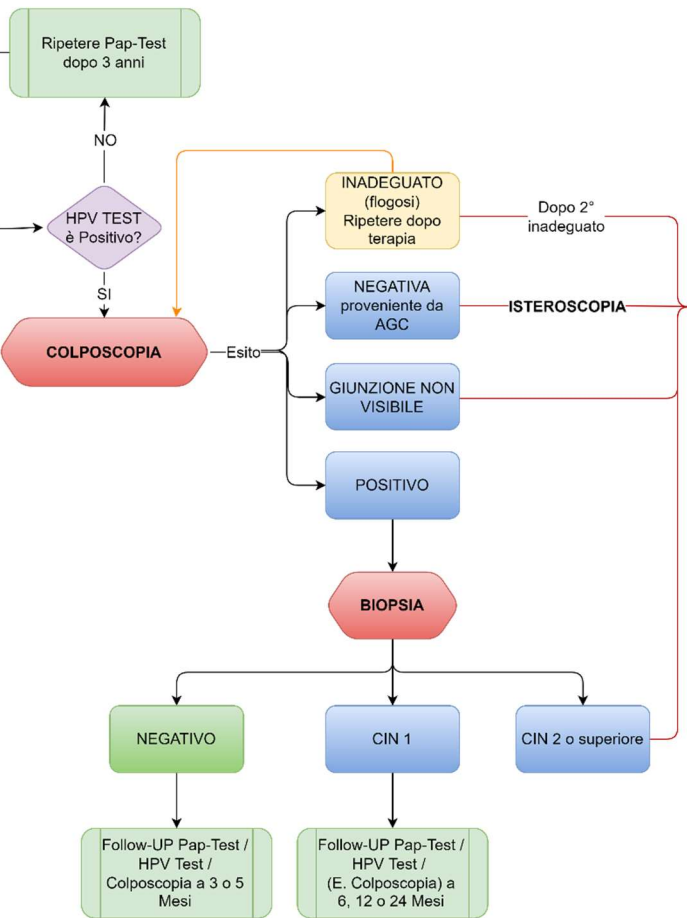
Consultori / Poliambulatori e Laboratorio citologia



*Se flogistici ripetere dopo terapia, se distrofici fare terapia per tre mesi.

Secondo Livello

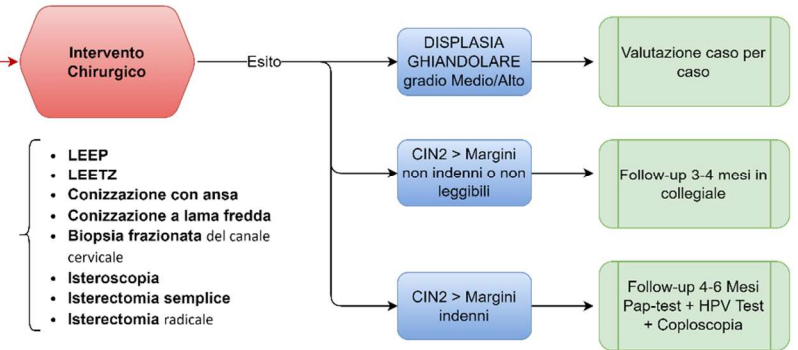
UOC Ginecologia e Ostetricia P.O. Umberto I



Terzo Livello

È prevista ecografia T.V. in tutte le lesioni ghiandolari NOS o Endometriali.

Le lesioni endocervicali e ghiandolari di medio-alto grado o in caso di discrepanza citoistologica e/o colposcopia insoddisfacente vanno a minicono per evitare danni cicatriziali e a seguire follow up personalizzato di volta in volta.



UOS Screening Cervicocarcinoma

Il responsabile
Dott.ssa Stella Ciarcia