

**REGIONE SICILIANA**  
**AZIENDA SANITARIA PROVINCIALE DI**  
**ENNA**



**BILANCIO DI ESERCIZIO**  
**AL 31 DICEMBRE 2015**  
**STATO PATRIMONIALE**

STATO PATRIMONIALE ATTIVO			Importi: Euro					
SCHEMA DI BILANCIO Decreto Interministeriale 20 marzo 2013			Anno 2015	Anno 2014	VARIAZIONE 2015/2014			
					Importo	%		
<b>A) IMMOBILIZZAZIONI</b>								
<b>I Immobilizzazioni immateriali</b>			<b>714.306</b>	<b>665.708</b>	<b>48.601</b>	<b>7,3%</b>		
1) Costi d'impianto e di ampliamento			-	-	-	-		
2) Costi di ricerca e sviluppo			-	-	-	-		
3) Diritti di brevetto e di utilizzazione delle opere dell'ingegno			713.271	609.185	104.086	17,1%		
4) Immobilizzazioni immateriali in corso e acconti			-	-	-	-		
5) Altre immobilizzazioni immateriali			1.035	56.520	-55.485	-98,2%		
<b>II Immobilizzazioni materiali</b>			<b>131.669.520</b>	<b>131.335.798</b>	<b>333.722</b>	<b>0,3%</b>		
1) Terreni			2.891.446	3.019.054	-127.608	-4,2%		
a) Terreni disponibili			-	-	-	-		
b) Terreni indisponibili			2.891.446	3.019.054	-127.608	-4,2%		
2) Fabbricati			60.999.866	63.866.888	-2.867.022	-4,5%		
a) Fabbricati non strumentali (disponibili)			315.602	336.049	-20.447	-6,1%		
b) Fabbricati strumentali (indisponibili)			60.684.264	63.530.839	-2.846.575	-4,5%		
3) Impianti e macchinari			692.576	572.540	120.036	21,0%		
4) Attrezzature sanitarie e scientifiche			4.495.780	4.525.142	-29.362	-0,6%		
5) Mobili e arredi			671.799	738.750	-66.951	-9,1%		
6) Automezzi			217.731	350.007	-132.276	-37,8%		
7) Oggetti d'arte			4.225	4.225	-	0,0%		
8) Altre immobilizzazioni materiali			311.870	296.539	15.331	5,2%		
9) Immobilizzazioni materiali in corso e acconti			61.384.227	57.962.653	3.421.574	5,9%		
			Entro 12 mesi	Oltre 12 mesi				
<b>III Immobilizzazioni finanziarie (con separata indicazione, per ciascuna voce dei crediti, degli importi esigibili entro l'esercizio successivo)</b>			<b>178.602</b>	<b>178.602</b>	<b>-</b>	<b>0,0%</b>		
1) Crediti finanziari			-	-	-	-		
a) Crediti finanziari v/ Stato			-	-	-	-		
b) Crediti finanziari v/ Regione			-	-	-	-		
c) Crediti finanziari v/ partecipate			-	-	-	-		
d) Crediti finanziari v/ altri			-	-	-	-		
2) Titoli			178.602	178.602	-	0,0%		
a) Partecipazioni			178.602	178.602	-	0,0%		
b) Altri titoli			-	-	-	-		
<b>Totale A)</b>			<b>132.562.428</b>	<b>132.180.105</b>	<b>382.323</b>	<b>0,3%</b>		
<b>B) ATTIVO CIRCOLANTE</b>								
<b>I Rimanenze</b>			<b>5.232.072</b>	<b>4.790.144</b>	<b>441.928</b>	<b>9,2%</b>		
1) Rimanenze beni sanitari			4.761.930	4.300.456	461.474	10,7%		
2) Rimanenze beni non sanitari			470.142	489.688	-19.546	-4,0%		
3) Acconti per acquisti beni sanitari			-	-	-	-		
4) Acconti per acquisti beni non sanitari			-	-	-	-		
			Entro 12 mesi	Oltre 12 mesi				
<b>II Crediti (con separata indicazione, per ciascuna voce, degli importi esigibili oltre l'esercizio successivo)</b>			<b>81.053.043</b>	<b>81.053.043</b>	<b>171.079.519</b>	<b>-90.026.576</b>	<b>-82,6%</b>	
1) Crediti v/ Stato			237.772	-	237.772	1.257.214	-1.019.442	-81,1%
a) Crediti v/ Stato - parte corrente			10.092	-	10.092	10.092	-	0,0%
1) Crediti v/ Stato per spesa corrente e acconti			3.726	-	3.726	3.726	-	0,0%
2) Crediti v/ Stato - altro			6.366	-	6.366	6.366	-	0,0%
b) Crediti v/ Stato - investimenti			172.019	-	172.019	1.204.131	-1.032.112	-85,7%
c) Crediti v/ Stato - per ricerca			-	-	-	-	-	-
1) Crediti v/ Ministero della Salute per ricerca corrente			-	-	-	-	-	-
2) Crediti v/ Ministero della Salute per ricerca finalizzata			-	-	-	-	-	-
3) Crediti v/ Stato per ricerca - altre Amministrazioni centrali			-	-	-	-	-	-
4) Crediti v/ Stato - investimenti per ricerca			-	-	-	-	-	-
d) Crediti v/ prefetture			55.661	-	55.661	42.991	12.670	29,5%

STATO PATRIMONIALE ATTIVO					Importi: Euro		
SCHEMA DI BILANCIO Decreto Interministeriale 20 marzo 2013			Anno 2015	Anno 2014	VARIAZIONE 2015/2014		
						Importo	%
2) Crediti v/ Regione o Provincia Autonoma	74.460.183	-	74.460.183	162.083.544	-87.623.361	-54,1%	
a) Crediti v/ Regione o Provincia Autonoma - parte corrente	68.551.491	-	68.551.491	154.599.483	-86.047.992	-55,7%	
1) Crediti v/ Regione o Provincia Autonoma per spesa corrente	68.551.491	-	68.551.491	154.599.483	-86.047.992	-55,7%	
a) Crediti v/ Regione o Provincia Autonoma per finanziamento sanitario ordinario corrente	65.554.521	-	65.554.521	152.653.043	-87.098.522	-57,1%	
b) Crediti v/ Regione o Provincia Autonoma per finanziamento sanitario aggiuntivo corrente LEA	-	-	-	-	-	-	
c) Crediti v/ Regione o Provincia Autonoma per finanziamento sanitario aggiuntivo corrente extra LEA	-	-	-	-	-	-	
d) Crediti v/ Regione o Provincia Autonoma per spesa corrente - alt	2.996.970	-	2.996.970	1.946.440	1.050.530	54,0%	
2) Crediti v/ Regione o Provincia Autonoma per ricerca	-	-	-	-	-	-	
b) Crediti v/ Regione o Provincia Autonoma - patrimonio netto	5.908.692	-	5.908.692	7.484.061	-1.575.369	-21,0%	
1) Crediti v/ Regione o Provincia Autonoma per finanziamento per investimento	5.908.692	-	5.908.692	7.484.061	-1.575.369	-21,0%	
2) Crediti v/ Regione o Provincia Autonoma per incremento fondo di dotazione	-	-	-	-	-	-	
3) Crediti v/ Regione o Provincia Autonoma per ripiano perdite	-	-	-	-	-	-	
4) Crediti v/ Regione o Provincia Autonoma per ricostituzione risorse da investimenti esercizi precedenti	-	-	-	-	-	-	
3) Crediti v/ Comuni	99.118	-	99.118	95.110	4.008	4,2%	
4) Crediti v/ aziende sanitarie pubbliche e acconto quota FSR da distribuire	822.716	-	822.716	1.136.782	-314.066	-27,6%	
a) Crediti v/ aziende sanitarie pubbliche della Regione	812.084	-	812.084	1.126.221	-314.137	-27,9%	
b) Crediti v/ aziende sanitarie pubbliche fuori Regione	10.632	-	10.632	10.561	71	0,7%	
5) Crediti v/ società partecipate e/o enti dipendenti della Regione	149.360	-	149.360	149.360	-	0,0%	
6) Crediti v/ Erario	68.356	-	68.356	48.537	19.819	40,8%	
7) Crediti v/ altri	5.215.538	-	5.215.538	6.309.072	-1.093.534	-17,3%	
<b>III Attività finanziarie che non costituiscono immobilizzazioni</b>		-	-	-	-	-	
1) Partecipazioni che non costituiscono immobilizzazioni		-	-	-	-	-	
2) Altri titoli che non costituiscono immobilizzazioni		-	-	-	-	-	
<b>IV Disponibilità liquide</b>		-	<b>53.017.589</b>	<b>496.420</b>	<b>52.521.169</b>	<b>10580,0%</b>	
1) Cassa		-	115	-	115	-	
2) Istituto Tesoriere		-	51.378.119	-	51.378.119	-	
3) Tesoreria Unica		-	-	-	-	-	
4) Conto corrente postale		-	1.639.355	496.420	1.142.935	230,2%	
<b>Totale B)</b>		-	<b>139.302.704</b>	<b>176.366.183</b>	<b>37.063.479</b>	<b>-21,0%</b>	
<b>C) RATEI E RISCONTI ATTIVI</b>		-					
<b>I Ratei attivi</b>		-					
<b>II Risconti attivi</b>		-	75.274	28.755	46.519	161,8%	
<b>Totale C)</b>		-	<b>75.274</b>	<b>28.755</b>	<b>46.519</b>	<b>161,8%</b>	
<b>TOTALE ATTIVO (A+B+C)</b>		-	<b>271.940.406</b>	<b>308.575.043</b>	<b>36.634.637</b>	<b>-11,9%</b>	
<b>D) CONTI D'ORDINE</b>		-					
1) Canoni di leasing ancora da pagare		-	-	256.958	-256.958	-100,0%	
2) Depositi cauzionali		-	-	-	-	-	
3) Beni in comodato		-	270.287	269.487	800	0,3%	
4) Altri conti d'ordine		-	2.765.922	2.741.208	24.714	0,9%	
<b>Totale D)</b>		-	<b>3.036.209</b>	<b>3.267.653</b>	<b>231.444</b>	<b>-7,1%</b>	

**STATO PATRIMONIALE**  
**PASSIVO E PATRIMONIO NETTO**

Importi: Euro

SCHEMA DI BILANCIO <i>Decreto Interministeriale 20 marzo 2013</i>		Anno 2015	Anno 2014	VARIAZIONE 2015/2014	
				Importo	%
<b>A) PATRIMONIO NETTO</b>					
I Fondo di dotazione		30.144.651	30.144.651	-	0,0%
II Finanziamenti per investimenti		100.869.731	101.482.979	-613.248	-0,6%
1) Finanziamenti per beni di prima dotazione		-	-	-	-
2) Finanziamenti da Stato per investimenti		90.814.769	94.100.649	-3.285.880	-3,5%
a) Finanziamenti da Stato ex art. 20 Legge 67/88		87.374.396	90.660.276	-3.285.880	-3,6%
b) Finanziamenti da Stato per ricerca		-	-	-	-
c) Finanziamenti da Stato - altro		3.440.373	3.440.373	-	0,0%
3) Finanziamenti da Regione per investimenti		3.746.643	4.132.554	-385.911	-9,3%
4) Finanziamenti da altri soggetti pubblici per investimenti		39.308	-	39.308	-
5) Finanziamenti per investimenti da rettifica contributi in conto esercizio		6.269.011	3.249.776	3.019.235	92,9%
III Riserve da donazioni e lasciti vincolati ad investimenti		137.942	151.695	-13.753	-9,1%
IV Altre riserve		-	-	-	-
V Contributi per ripiano perdite		-	-	-	-
VI Utili (perdite) portati a nuovo		1.350.103	-5.163.791	6.513.894	-126,1%
VII Utile (perdita) dell'esercizio		473.940	6.513.895	-6.039.955	-92,7%
<b>Totale A)</b>		<b>132.976.367</b>	<b>133.129.429</b>	<b>153.062</b>	<b>-0,1%</b>
<b>B) FONDI PER RISCHI ED ONERI</b>					
1) Fondi per imposte, anche differite		-	-	-	-
2) Fondi per rischi		15.491.496	12.407.261	3.084.235	24,9%
3) Fondi da distribuire		-	-	-	-
4) Quota inutilizzata contributi di parte corrente vincolati		12.591.736	14.854.454	-2.262.718	-15,2%
5) Altri fondi oneri		3.874.409	3.266.678	607.731	18,6%
<b>Totale B)</b>		<b>31.957.641</b>	<b>30.528.393</b>	<b>1.429.248</b>	<b>4,7%</b>
<b>C) TRATTAMENTO FINE RAPPORTO</b>					
1) Premi operosità		1.363.393	1.296.099	67.294	5,2%
2) TFR personale dipendente		-	-	-	-
<b>Totale C)</b>		<b>1.363.393</b>	<b>1.296.099</b>	<b>67.294</b>	<b>5,2%</b>
<b>D) DEBITI (con separata indicazione, per ciascuna voce, degli importi esigibili oltre l'esercizio successivo)</b>					
		Entro 12 mesi	Oltre 12 mesi		
1) Mutui passivi		-	-	-	-
2) Debiti v/Stato		-	-	-	-
3) Debiti v/Regione o Provincia Autonoma		83.248	83.248	82.425	823
4) Debiti v/Comuni		4.276.786	4.276.786	4.549.144	-272.358
5) Debiti v/aziende sanitarie pubbliche		424.044	424.044	263.085	160.959
a) Debiti v/aziende sanitarie pubbliche della Regione per spesa corrente e		148.348	148.348	115.670	32.678
b) Debiti v/aziende sanitarie pubbliche della Regione per finanziamento sanitario aggiuntivo corrente LEA		-	-	-	-
c) Debiti v/aziende sanitarie pubbliche della Regione per finanziamento sanitario aggiuntivo corrente extra LEA		-	-	-	-
d) Debiti v/aziende sanitarie pubbliche della Regione per altre prestazioni		228.414	228.414	121.601	106.813
e) Debiti v/aziende sanitarie pubbliche della Regione per versamenti a patrimonio netto		-	-	-	-
f) Debiti v/aziende sanitarie pubbliche fuori Regione		47.282	47.282	25.814	21.468
6) Debiti v/società partecipate e/o enti dipendenti della Regione		10.909	10.909	10.909	-
7) Debiti v/fornitori		63.604.634	63.604.634	61.651.834	1.952.800
8) Debiti v/Istituto Tesoriere		40.049	40.049	36.151.453	-36.111.404
9) Debiti tributari		2.533.149	2.533.149	2.282.445	250.704
10) Debiti v/altri finanziatori		-	-	-	-
11) Debiti v/istituti previdenziali, assistenziali e sicurezza sociale		5.784.262	5.784.262	7.089.590	-1.305.328
12) Debiti v/altri		28.851.891	28.851.891	31.499.906	-2.648.015
<b>Totale D)</b>		<b>105.608.972</b>	<b>105.608.972</b>	<b>143.580.791</b>	<b>-37.971.819</b>
<b>E) RATEI E RISCONTI PASSIVI</b>					
1) Ratei passivi		24.456	24.456	-	0,0%
2) Risconti passivi		9.577	15.875	-6.298	-39,7%
<b>Totale E)</b>		<b>34.033</b>	<b>40.331</b>	<b>6.298</b>	<b>-15,6%</b>
<b>TOTALE PASSIVO E PATRIMONIO NETTO (A+B+C+D+E)</b>					
		<b>271.940.406</b>	<b>308.575.043</b>	<b>-36.634.637</b>	<b>-11,9%</b>
<b>F) CONTI D'ORDINE</b>					
1) Canoni di leasing ancora da pagare		-	256.958	-256.958	-100,0%
2) Depositi cauzionali		-	-	-	-
3) Beni in comodato		270.287	269.487	800	0,3%
4) Altri conti d'ordine		2.765.922	2.741.208	24.714	0,9%
<b>Totale F)</b>		<b>3.036.209</b>	<b>3.267.653</b>	<b>231.444</b>	<b>-7,1%</b>

Enna 20/05/2016

Il Responsabile del Servizio Economico Finanziario e Patrimoniale  
Dott.ssa Ornella Monasteri

Il Direttore Generale  
Dr. Giovanni F. Russo



**REGIONE SICILIANA**  
**AZIENDA SANITARIA PROVINCIALE DI**  
**ENNA**



**BILANCIO DI ESERCIZIO**  
**AL 31 DICEMBRE 2015**  
**CONTO ECONOMICO**

CONTO ECONOMICO			Importi: Euro	
SCHEMA DI BILANCIO Decreto Interministeriale 20 marzo 2013	Anno 2015	Anno 2014	VARIAZIONE 2014/2013	
			Importo	%
<b>A) VALORE DELLA PRODUZIONE</b>				
<b>1) Contributi in c/esercizio</b>	<b>317.292.912</b>	<b>321.019.774</b>	<b>-3.726.862</b>	<b>-1,2%</b>
a) Contributi in c/esercizio - da Regione o Provincia Autonoma per quota F.S. regionale	316.062.166	319.644.586	-3.582.420	-1,1%
b) Contributi in c/esercizio - extra fondo	1.230.746	1.375.188	-144.442	-10,5%
1) Contributi da Regione o Prov. Aut. (extra fondo) - vincolati	386.144	413.538	-27.394	-6,6%
2) Contributi da Regione o Prov. Aut. (extra fondo) - Risorse aggiuntive da bilancio a titolo di copertura LEA	-	-	-	-
3) Contributi da Regione o Prov. Aut. (extra fondo) - Risorse aggiuntive da bilancio a titolo di copertura extra LEA	-	-	-	-
4) Contributi da Regione o Prov. Aut. (extra fondo) - altro	-	104.563	-104.563	-100,0%
5) Contributi da aziende sanitarie pubbliche (extra fondo)	-	36.000	-36.000	-100,0%
6) Contributi da altri soggetti pubblici	844.602	821.087	23.515	2,9%
c) Contributi in c/esercizio - per ricerca	-	-	-	-
1) da Ministero della Salute per ricerca corrente	-	-	-	-
2) da Ministero della Salute per ricerca finalizzata	-	-	-	-
3) da Regione e altri soggetti pubblici	-	-	-	-
4) da privati	-	-	-	-
d) Contributi in c/esercizio - da privati	-	-	-	-
<b>2) Rettifica contributi c/esercizio per destinazione ad investimenti</b>	<b>-3.530.588</b>	<b>-2.411.267</b>	<b>-1.119.321</b>	<b>46,4%</b>
<b>3) Utilizzo fondi per quote inutilizzate contributi vincolati di esercizi precedenti</b>	<b>2.728.719</b>	<b>1.885.643</b>	<b>843.076</b>	<b>44,7%</b>
<b>4) Ricavi per prestazioni sanitarie e sociosanitarie a rilevanza sanitaria</b>	<b>34.444.325</b>	<b>34.526.072</b>	<b>-81.747</b>	<b>-0,2%</b>
a) Ricavi per prestazioni sanitarie e sociosanitarie - ad aziende sanitarie pubbliche	29.907.675	29.251.944	655.731	2,2%
b) Ricavi per prestazioni sanitarie e sociosanitarie - intramoenia	1.555.380	2.290.219	-734.839	-32,1%
c) Ricavi per prestazioni sanitarie e sociosanitarie - altro	2.981.270	2.983.909	-2.639	-0,1%
<b>5) Concorsi, recuperi e rimborsi</b>	<b>3.024.876</b>	<b>2.497.983</b>	<b>526.893</b>	<b>21,1%</b>
<b>6) Compartecipazione alla spesa per prestazioni sanitarie (Ticket)</b>	<b>1.718.378</b>	<b>1.718.378</b>	<b>3</b>	<b>0,0%</b>
<b>7) Quota contributi in c/capitale imputata nell'esercizio</b>	<b>5.275.853</b>	<b>4.713.786</b>	<b>562.067</b>	<b>11,9%</b>
<b>8) Incrementi delle immobilizzazioni per lavori interni</b>	<b>-</b>	<b>-</b>	<b>-</b>	<b>-</b>
<b>9) Altri ricavi e proventi</b>	<b>292.280</b>	<b>425.527</b>	<b>-133.247</b>	<b>-31,3%</b>
<b>Totale A)</b>	<b>361.246.755</b>	<b>364.375.893</b>	<b>-3.129.138</b>	<b>-0,9%</b>
<b>B) COSTI DELLA PRODUZIONE</b>				
<b>1) Acquisti di beni</b>	<b>27.504.355</b>	<b>26.658.687</b>	<b>845.668</b>	<b>3,2%</b>
a) Acquisti di beni sanitari	25.632.958	24.962.659	670.299	2,7%
b) Acquisti di beni non sanitari	1.871.397	1.696.028	175.369	10,3%
<b>2) Acquisti di servizi sanitari</b>	<b>177.905.675</b>	<b>172.865.691</b>	<b>5.039.984</b>	<b>2,9%</b>
a) Acquisti di servizi sanitari - Medicina di base	21.615.529	21.676.417	-60.888	-0,3%
b) Acquisti di servizi sanitari - Farmaceutica	25.360.472	28.103.263	-2.742.791	-9,8%
c) Acquisti di servizi sanitari per assistenza specialistica ambulatoriale	18.714.448	18.796.576	-82.128	-0,4%
d) Acquisti di servizi sanitari per assistenza riabilitativa	3.082.579	3.225.989	-143.410	-4,4%
e) Acquisti di servizi sanitari per assistenza integrativa	3.113.945	3.464.157	-350.212	-10,1%
f) Acquisti di servizi sanitari per assistenza protesica	3.659.581	3.177.064	482.517	15,2%
g) Acquisti di servizi sanitari per assistenza ospedaliera	74.121.040	71.571.176	2.549.864	3,6%
h) Acquisti prestazioni di psichiatrica residenziale e semiresidenziale	4.017.164	3.474.050	543.114	15,6%
i) Acquisti prestazioni di distribuzione farmaci File F	10.059.199	7.928.183	2.131.016	26,9%
j) Acquisti prestazioni termali in convenzione	68.000	83.000	-15.000	-18,1%
k) Acquisti prestazioni di trasporto sanitario	681.702	702.575	-20.873	-3,0%
l) Acquisti prestazioni socio-sanitarie a rilevanza sanitaria	6.908.261	6.129.700	778.561	12,7%
m) Compartecipazione al personale per att. Libero-prof. (intramoenia)	1.292.595	1.989.058	-696.463	-35,0%
n) Rimborsi Assegni e contributi sanitari	1.380.944	1.623.610	-242.666	-14,9%
o) Consulenze, collaborazioni, interinale, altre prestazioni di lavoro sanitarie e sociosanitarie	426.402	451.292	-24.890	-5,5%
p) Altri servizi sanitari e sociosanitari a rilevanza sanitaria	3.403.814	469.581	2.934.233	624,9%
q) Costi per differenziale Tariffe TUC	-	-	-	-
<b>3) Acquisti di servizi non sanitari</b>	<b>12.574.106</b>	<b>13.219.333</b>	<b>-645.227</b>	<b>-4,9%</b>
a) Servizi non sanitari	12.277.484	12.915.641	-638.157	-4,9%
b) Consulenze, collaborazioni, interinale, altre prestazioni di lavoro non sanitarie	217.681	198.189	19.492	9,8%
c) Formazione	78.941	105.503	-26.562	-25,2%

CONTO ECONOMICO			Importi: Euro	
4) Manutenzione e riparazione	4.358.259	3.909.098	449.161	11,5%
5) Godimento di beni di terzi	1.969.078	2.392.629	-423.554	-17,7%
6) Costi del personale	112.006.948	112.776.492	-769.547	-0,7%
a) Personale dirigente medico	48.257.706	48.146.451	111.255	0,2%
b) Personale dirigente ruolo sanitario non medico	4.322.731	4.266.696	56.035	1,3%
c) Personale comparto ruolo sanitario	35.922.799	36.316.616	-393.817	-1,1%
d) Personale dirigente altri ruoli	2.112.408	2.207.566	-95.158	-4,3%
e) Personale comparto altri ruoli	21.391.301	21.839.163	-447.862	-2,1%
7) Oneri diversi di gestione	2.059.554	2.020.408	39.146	1,9%
8) Ammortamenti	5.926.736	5.667.519	259.217	4,6%
a) Ammortamenti immobilizzazioni immateriali	270.252	250.844	19.408	7,7%
b) Ammortamenti dei Fabbricati	3.059.806	3.025.015	34.791	1,2%
c) Ammortamenti delle altre immobilizzazioni materiali	2.596.678	2.391.660	205.018	8,6%
9) Svalutazione delle immobilizzazioni e dei crediti	-	-	-	-
10) Variazione delle rimanenze	-441.928	-882.314	440.386	-49,9%
a) Variazione delle rimanenze sanitarie	-461.474	-854.815	393.341	-46,0%
b) Variazione delle rimanenze non sanitarie	19.546	-27.499	47.045	-171,1%
11) Accantonamenti	6.368.543	7.211.206	-842.663	-11,7%
a) Accantonamenti per rischi	4.188.000	4.723.067	-535.067	-11,3%
b) Accantonamenti per premio operosità	168.667	168.667	-	0,0%
c) Accantonamenti per quote inutilizzate di contributi vincolati	1.473.010	1.808.852	-335.842	-18,6%
d) Altri accantonamenti	535.866	510.620	25.246	4,9%
<b>Totale B)</b>	<b>350.228.320</b>	<b>345.838.749</b>	<b>4.389.571</b>	<b>1,3%</b>
<b>DIFF. TRA VALORE E COSTI DELLA PRODUZIONE (A-B)</b>	<b>11.018.435</b>	<b>18.537.144</b>	<b>-7.518.709</b>	<b>-40,6%</b>
<b>C) PROVENTI E ONERI FINANZIARI</b>				
1) Interessi attivi ed altri proventi finanziari	485	2.178	-1.690	-77,7%
2) Interessi passivi ed altri oneri finanziari	2.178.753	2.358.984	-180.231	-7,6%
<b>Totale C)</b>	<b>2.178.268</b>	<b>-2.356.809</b>	<b>178.541</b>	<b>-7,6%</b>
<b>D) RETTIFICHE DI VALORE DI ATTIVITA' FINANZIARIE</b>				
1) Rivalutazioni	-	-	-	-
2) Svalutazioni	-	-	-	-
<b>Totale D)</b>	<b>-</b>	<b>-</b>	<b>-</b>	<b>-</b>
<b>E) PROVENTI E ONERI STRAORDINARI</b>				
1) Proventi straordinari	1.857.601	1.635.465	222.136	13,6%
a) Plusvalenze	30.249	24	30.225	125937,5%
b) Altri proventi straordinari	1.827.352	1.635.441	191.911	11,7%
2) Oneri straordinari	1.861.464	2.837.564	-976.100	-34,4%
a) Minusvalenze	10.468	-	10.468	-
b) Altri oneri straordinari	1.850.996	2.837.564	-986.568	-34,8%
<b>Totale E)</b>	<b>-3.863</b>	<b>-1.202.099</b>	<b>1.198.236</b>	<b>-99,7%</b>
<b>RISULTATO PRIMA DELLE IMPOSTE (A-B+C+D+E)</b>	<b>8.836.304</b>	<b>14.978.236</b>	<b>-6.141.932</b>	<b>-41,0%</b>
<b>Y) IMPOSTE SUL REDDITO DELL'ESERCIZIO</b>				
1) IRAP	8.116.821	8.196.722	-79.901	-1,0%
a) IRAP relativa a personale dipendente	7.276.107	7.315.387	-39.280	-0,5%
b) IRAP relativa a collaboratori e personale assimilato a lavoro dipendente	731.616	717.205	14.411	2,0%
c) IRAP relativa ad attività di libera professione (intramoenia)	109.098	164.130	-55.032	-33,5%
d) IRAP relativa ad attività commerciali	-	-	-	-
2) IRES	245.543	267.619	-22.076	-8,2%
3) Accantonamento a fondo imposte (accertamenti, condoni, ecc.)	-	-	-	-
<b>Totale Y)</b>	<b>8.362.364</b>	<b>8.464.341</b>	<b>-101.977</b>	<b>-1,2%</b>
<b>UTILE (PERDITA) DELL'ESERCIZIO</b>	<b>473.940</b>	<b>6.513.895</b>	<b>-6.039.955</b>	<b>-92,7%</b>

Enna 20/05/2016

Il Responsabile del Servizio Economico Finanziario e Patrimoniale  
Dott.ssa Ornella Monasteri

Il Direttore Generale  
Dr. Giovanni Fidella

**REGIONE SICILIANA**  
**AZIENDA SANITARIA PROVINCIALE DI**  
**ENNA**



**BILANCIO DI ESERCIZIO**  
**AL 31 DICEMBRE 2015**

**RENDICONTO FINANZIARIO**






AZIENDA SANITARIA PROVINCIALE DI ENNA  
RENDICONTO FINANZIARIO

Importi: Euro

SCHEMA DI RENDICONTO FINANZIARIO		ANNO 2015	ANNO 2014
<b>OPERAZIONI DI GESTIONE REDDITUALE</b>			
(+)	risultato di esercizio	473.940	6.513.895
	- Voci che non hanno effetto sulla liquidità: costi e ricavi non monetari		
(+)	ammortamenti fabbricati	3.059.806	3.025.015
(+)	ammortamenti altre immobilizzazioni materiali	2.596.678	2.391.660
(+)	ammortamenti immobilizzazioni immateriali	270.252	250.844
	<b>Ammortamenti</b>	<b>5.926.736</b>	<b>5.667.519</b>
(-)	Utilizzo finanziamenti per investimenti	-5.251.600	-4.689.376
(-)	Utilizzo fondi riserva: investimenti, incentivi al personale, successioni e donaz., plusvalenze da reinvestire	-24.253	-24.410
	<b>utilizzo contributi in c/capitale e fondi riserva</b>	<b>-5.275.853</b>	<b>-4.713.786</b>
(+)	accantonamenti SUMAI	168.667	168.667
(-)	pagamenti SUMAI	-101.373	0
(+)	accantonamenti TFR	0	0
(-)	pagamenti TFR	0	0
	<b>- Premio operosità medici SUMAI + TFR</b>	<b>67.294</b>	<b>168.667</b>
(+/-)	Rivalutazioni/svalutazioni di attività finanziarie	0	0
(+)	accantonamenti a fondi svalutazioni	0	0
(-)	utilizzo fondi svalutazioni*	0	0
	<b>- Fondi svalutazione di attività</b>	<b>0</b>	<b>0</b>
(+)	accantonamenti a fondi per rischi e oneri	6.196.876	8.419.500
(-)	utilizzo fondi per rischi e oneri	-4.959.791	-3.585.037
	<b>- Fondo per rischi ed oneri futuri</b>	<b>1.237.085</b>	<b>4.834.463</b>
	<b>TOTALE Flusso di CCN della gestione corrente</b>	<b>-178.356</b>	<b>2.464.499</b>
(+/-)	aumento/ diminuzione debiti verso regione e provincia autonoma, esclusa la variazione relativa a debiti per acquisto di beni strumentali	0	0
(+/-)	aumento/ diminuzione debiti verso comune	-272.358	-235.857
(+/-)	aumento/ diminuzione debiti verso aziende sanitarie pubbliche	160.959	60.685
(+/-)	aumento/ diminuzione debiti verso arpa	0	0
(+/-)	aumento/ diminuzione debiti verso fornitori	1.952.800	-9.740.771
(+/-)	aumento/ diminuzione debiti tributari	250.704	654.375
(+/-)	aumento/ diminuzione debiti verso istituti di previdenza	-1.305.328	1.268.489
(+/-)	aumento/ diminuzione altri debiti	-2.648.015	3.390.766
(+/-)	<b>aumento/diminuzione debiti (escl forn di immob e C/C bancari e istituto tesoriere)</b>	<b>-1.861.238</b>	<b>-4.602.313</b>
(+/-)	aumento/diminuzione ratei e risconti passivi	-6.298	28.248
(+/-)	diminuzione/ aumento crediti parte corrente v/ stato quote indistinte		
(+/-)	diminuzione/ aumento crediti parte corrente v/ stato quote vincolate		
(+/-)	diminuzione/ aumento crediti parte corrente v/ Regione per gettito addizionali Irpef e Irap		
(+/-)	diminuzione/ aumento crediti parte corrente v/ Regione per partecipazioni regioni a statuto speciale		
(+/-)	diminuzione/ aumento crediti parte corrente v/ Regione - vincolate per partecipazioni regioni a statuto speciale		
(+/-)	diminuzione/ aumento crediti parte corrente v/ Regione -gettito fiscalità regionale	0	0
(+/-)	diminuzione/ aumento crediti parte corrente v/ Regione - altri contributi extrafondo	-1.050.530	-84.065
(+/-)	diminuzione/ aumento crediti parte corrente v/ Regione	87.623.361	-7.349.142
(+/-)	diminuzione/ aumento crediti parte corrente v/ Comune	-4.008	-1.955
(+/-)	diminuzione/ aumento crediti parte corrente v/ Asl-Ao	314.137	-217.219
(+/-)	diminuzione/ aumento crediti parte corrente v/ ARPA	0	0
(+/-)	diminuzione/ aumento crediti parte corrente v/ Erario	-19.819	5.950
(+/-)	diminuzione/ aumento crediti parte corrente v/ Altri	1.080.864	-1.245.297
(+/-)	<b>diminuzione/ aumento di crediti</b>	<b>87.944.005</b>	<b>-8.891.728</b>
(+/-)	diminuzione/ aumento del magazzino	-441.928	-882.314
(+/-)	diminuzione/ aumento di acconti a fornitori per magazzino	0	0
(+/-)	diminuzione/ aumento rimanenze	-441.928	-882.314
(+/-)	diminuzione/ aumento ratei e risconti attivi	-46.519	773.233
	<b>- Totale operazioni di gestione reddituale</b>	<b>85.408.444</b>	<b>-11.166.871</b>
<b>ATTIVITÀ DI INVESTIMENTO</b>			
(-)	Acquisto costi di impianto e di ampliamento	0	0
(-)	Acquisto costi di ricerca e sviluppo	0	0
(-)	Acquisto Diritti di brevetto e diritti di utilizzazione delle opere d'ingegno	-318.853	-316.784
(-)	Acquisto immobilizzazioni immateriali in corso	0	0
(-)	Acquisto altre immobilizzazioni immateriali	0	0
(-)	Acquisto Immobilizzazioni Immateriali	-318.853	316.784

 <b>AZIENDA SANITARIA PROVINCIALE DI ENNA</b> <b>RENDICONTO FINANZIARIO</b>		<b>Importi: Euro</b>	
(+)	Valore netto contabile costi di impianto e di ampliamento dismessi	0	0
(+)	Valore netto contabile costi di ricerca e sviluppo dismessi	0	0
(+)	Valore netto contabile Diritti di brevetto e diritti di utilizzazione delle opere d'ingegno dismessi	0	0
(+)	Valore netto contabile immobilizzazioni immateriali in corso dismesse	0	0
(+)	Valore netto contabile altre immobilizzazioni immateriali dismesse	0	0
(+)	<b>Valore netto contabile Immobilizzazioni Immateriali dismesse</b>	<b>0</b>	<b>0</b>
(-)	Acquisto terreni	0	0
(-)	Acquisto fabbricati	-192.784	0
(-)	Acquisto impianti e macchinari	-422.907	-65.360
(-)	Acquisto attrezzature sanitarie e scientifiche	-1.646.790	-2.049.013
(-)	Acquisto mobili e arredi	-181.053	-234.934
(-)	Acquisto automezzi	0	-239.364
(-)	Acquisto altri beni materiali	-271.752	-247.709
(-)	<b>Acquisto Immobilizzazioni Materiali</b>	<b>-2.715.286</b>	<b>2.836.380</b>
(+)	Valore netto contabile terreni dismessi	127.608	109.977
(+)	Valore netto contabile fabbricati dismessi	0	0
(+)	Valore netto contabile impianti e macchinari dismessi	60	0
(+)	Valore netto contabile attrezzature sanitarie e scientifiche dismesse	0	0
(+)	Valore netto contabile mobili e arredi dismessi	0	0
(+)	Valore netto contabile automezzi dismessi	0	0
(+)	Valore netto contabile altri beni materiali dismessi	0	0
(+)	<b>Valore netto contabile Immobilizzazioni Materiali dismesse</b>	<b>127.668</b>	<b>109.977</b>
(-)	Acquisto crediti finanziari	0	0
(-)	Acquisto titoli	0	0
(-)	<b>Acquisto Immobilizzazioni Finanziarie</b>	<b>0</b>	<b>0</b>
(+)	Valore netto contabile crediti finanziari dismessi	0	0
(+)	Valore netto contabile titoli dismessi	0	0
(+)	<b>Valore netto contabile Immobilizzazioni Finanziarie dismesse</b>	<b>0</b>	<b>0</b>
(+/-)	<b>Aumento/Diminuzione debiti v/fornitori di immobilizzazioni</b>	<b>0</b>	<b>48.618</b>
<b>Totale attività di investimento</b>		<b>3.868.471</b>	<b>8.511.758</b>
<b>ATTIVITÀ DI FINANZIAMENTO</b>			
(+)/(-)	diminuzione/aumento crediti vs Stato (finanziamenti per investimenti)	1.032.112	-1.204.131
(+)/(-)	diminuzione/aumento crediti vs Regione (finanziamenti per investimenti)	1.575.369	1.661.368
(+)/(-)	diminuzione/aumento crediti vs Regione (aumento fondo di dotazione)	0	0
(+)/(-)	diminuzione/aumento crediti vs Regione (ripiano perdite)	0	10.631.065
(+)/(-)	diminuzione/aumento crediti vs Regione (copertura debiti al 31.12.2005)	0	0
(+)/(-)	<b>Diminuzione/aumento crediti per versamenti a Patrimonio Netto</b>	<b>2.607.481</b>	<b>11.088.302</b>
(+)/(-)	<b>Aumento/ diminuzione fondo di dotazione</b>	<b>0</b>	<b>0</b>
(+)	aumento contributi in c/capitale da regione e da altri	43.676	3.440.373
(+)/(-)	altri aumenti/diminuzioni al patrimonio netto*	3.479.421	2.130.967
(+)/(-)	<b>aumenti/diminuzioni nette contabili al patrimonio netto</b>	<b>3.523.097</b>	<b>5.571.340</b>
(+)/(-)	<b>aumento/diminuzione debiti C/C bancari e istituto tesoriere*</b>	<b>-36.111.404</b>	<b>-9.180.725</b>
(+)	assunzione nuovi mutui*	0	0
(-)	mutui quota capitale rimborsata	0	0
<b>Totale attività di finanziamento</b>		<b>-29.990.522</b>	<b>7.479.917</b>
<b>FLUSSO DI CASSA COMPLESSIVO (A+B+C)</b>		<b>52.521.169</b>	<b>-376.196</b>
<b>Delta liquidità tra inizio e fine esercizio (al netto dei conti bancari passivi)</b>		<b>52.521.169</b>	<b>-376.196</b>
<b>Squadratura tra il valore delle disponibilità liquide nello SP e il valore del flusso di cassa complessivo</b>		<b>0</b>	<b>0</b>

Enna 28/05/2015

Il Responsabile del Servizio Economico Finanziario e Patrimoniale  
Dott.ssa Ornella Monasteri

Il Direttore Generale  
Dr. Giovanna Fidella

**REGIONE SICILIANA**  
**AZIENDA SANITARIA PROVINCIALE DI**  
**ENNA**



**BILANCIO DI ESERCIZIO**  
**AL 31 DICEMBRE 2015**  
**NOTA INTEGRATIVA**



## NOTA INTEGRATIVA

### 1. Criteri generali di formazione del bilancio di esercizio

La nota integrativa, che costituisce parte integrante del bilancio d'esercizio 2015 dell'Azienda Sanitaria Provinciale di Enna, è stata redatta in conformità a quanto previsto dal Decreto del Ministero della Salute del 20.03.2013, pubblicato in G.U. n. 88 del 15.04.2013, giusto quanto previsto dal DDG n. 109 del 07.02.2013 della Regione Sicilia.

La nota integrativa, in particolare, contiene tutte le informazioni prescritte dal Codice Civile (art. 2423 e seguenti compresi nella sezione IX del Bilancio),

Vengono inoltre fornite tutte le informazioni complementari, anche se non richieste da specifiche disposizioni legislative, ritenute necessarie per una rappresentazione chiara, veritiera e corretta del bilancio.

Lo stato patrimoniale, il conto economico, il rendiconto finanziario e la presente nota integrativa sono espressi in unità di euro, l'arrotondamento è stato eseguito all'unità inferiore per decimali inferiori a 0,5 Euro e all'unità superiore per decimali pari o superiori a 0,5 Euro, così come disposto dal titolo VI° del D.lgs 24.06.1998 n° 213, dalle direttive derivanti dal d.p.c.m. del 03.06.1997 e dal novellato art. 2423, ultimo comma del c.c.

Lo stato patrimoniale e il conto economico sono stati elaborati nel rispetto della forma prescritta dal DDG n. 109 del 07.02.2013 di recepimento del decreto del Ministero della Salute del 20.03.2013.

Nel corso dell'esercizio non si sono verificati casi eccezionali che abbiano reso necessario il ricorso a deroghe di cui all'art. 2423, comma 4 del c.c.

Per l'Azienda Sanitaria Provinciale di Enna la normativa vigente prevede l'assegnazione di risorse di parte corrente di Fondo Sanitario Regionale per la spesa corrente, calcolate in parte quale quota capitaria, determinata in base alla popolazione residente ed in parte per attività finalizzate e di quote per finanziare eventuali acquisti per investimenti e progetti particolari. L'attività, oltre ai ricoveri, è estesa anche alle prestazioni ambulatoriali e ad altre prestazioni sanitarie.

I contratti di lavoro applicati sono i Contratti Collettivi Nazionali di Lavoro di categoria del Comparto della Sanità pubblica in atto vigenti.

Il bilancio al 31 dicembre 2015 tiene conto, degli effetti scaturenti dalla mobilità sanitaria attiva e passiva, secondo i valori comunicati dall'Assessorato Regionale alla Sanità.



## 2. Criteri di valutazione adottati per la redazione del bilancio di esercizio

Lo stato patrimoniale ed il conto economico al 31 dicembre 2015 sono stati redatti utilizzando i principi contabili ed i criteri di valutazione enunciati nei Decreti anzi citati, per la predisposizione del bilancio d'esercizio. Ad integrazione sono stati utilizzati i principi ed i criteri previsti dal codice civile per le imprese, quelli enunciati dal Consiglio Nazionale dei Dottori Commercialisti e dei Ragionieri e, ove mancanti, si è fatto riferimento a quelli emanati dall'International Accounting Standard Committee (I.A.S.C.).

I principi contabili ed i criteri di valutazione seguiti rispondono all'obiettivo della chiarezza e della rappresentazione veritiera e corretta della situazione patrimoniale e finanziaria della Azienda Sanitaria Provinciale, nonché del risultato economico di esercizio. Tale obiettivo è stato assicurato, laddove necessario, dall'inserimento di informazioni complementari. Se vi è stata deroga alle disposizioni di legge, essa è stata motivata e ne sono stati esplicitati gli effetti sulla situazione patrimoniale, finanziaria ed economica dell'azienda nella presente nota integrativa.

La valutazione delle voci di bilancio è stata fatta ispirandosi ai principi di prudenza e competenza, tenendo conto della funzione economica dell'elemento attivo e passivo considerato e nella prospettiva della continuazione dell'attività.

L'applicazione del principio di prudenza ha comportato la valutazione individuale degli elementi componenti le singole poste o voci delle attività o passività, per evitare compensi tra perdite che dovevano essere riconosciute e utili da non riconoscere in quanto non realizzati.

In ottemperanza al principio di competenza, l'effetto delle operazioni e degli altri eventi è stato rilevato contabilmente e attribuito all'esercizio al quale tali operazioni ed eventi si riferiscono, e non a quello in cui si concretizzano i relativi movimenti di numerario (incassi e pagamenti).

I criteri utilizzati nella formazione del bilancio d'esercizio 2015 non si discostano dai medesimi utilizzati per la formazione del bilancio del precedente esercizio, in particolare nelle valutazioni e nella continuità dei medesimi principi.

Nel corso dell'esercizio non sono state effettuate conversioni di voci di bilancio espresse all'origine in moneta diversa dall'Euro.

I criteri di valutazione adottati per le singole voci di bilancio sono di seguito sintetizzati.

## STATO PATRIMONIALE

### IMMOBILIZZAZIONI

#### Immateriali

Le immobilizzazioni immateriali, costituite da costi aventi utilità pluriennale, sono esposte in bilancio nelle rispettive voci dell'attivo, al costo storico, ovvero il costo originariamente sostenuto, comprensivo dell'IVA indetraibile, in ossequio al principio contabile n. 16, e degli eventuali oneri accessori.

L'ammortamento, in accordo alla normativa vigente, viene effettuato in un periodo non superiore a cinque anni, con un'aliquota annua del 20%. L'iscrizione tra le immobilizzazioni dei costi di impianto e di ampliamento, di ricerca e sviluppo avviene con il consenso del collegio sindacale.

#### Materiali

Le immobilizzazioni materiali esposte in bilancio, iscritte al costo di acquisto o di produzione, inclusi i costi accessori e l'IVA in quanto non detraibile, esposte in bilancio al netto dei relativi fondi di ammortamenti, sono costituite:

**dai terreni** di proprietà dell'Azienda ad esclusione di quelli su cui insistono gli edifici, non soggetti ad ammortamento;

**dalle unità immobiliari** di proprietà dell'Azienda, comprensive delle loro pertinenze e costruzioni leggere, iscritte al costo di acquisto comprensivo di IVA e degli oneri accessori e rettificato dai corrispondenti fondi ammortamento. I fabbricati, ai sensi dell'art. 20 comma 2 della Legge 47/96, sono distinti tra indisponibili o strumentali e disponibili o civili. Sono stati valutati in base ai nuovi estimi catastali, secondo i criteri applicabili per la determinazione dell'imposta comunale sugli immobili (ICI) e laddove non applicabili si è proceduto ad attribuire un valore determinato dal loro costo storico, di acquisto o di produzione. Agli immobili in costruzione è stato attribuito il valore relativo agli stati d'avanzamento. Gli interventi strutturali derivanti da manutenzioni straordinarie hanno prodotto incremento del valore dell'immobile con conseguente rideterminazione dell'ammortamento, gli interventi derivanti da manutenzioni ordinarie sono stati imputati direttamente a conto economico;

**dagli impianti e macchinari**, valorizzati al costo di acquisto comprensivo di IVA e degli oneri accessori ed esposti nell'attivo dello stato patrimoniale, al netto dei rispettivi fondi d'ammortamento;

**da attrezzature sanitarie**, valorizzate al costo di acquisto comprensivo di IVA e degli oneri accessori, ove ciò non fosse risultato possibile, con stime basate sugli attuali prezzi di mercato;

**da mobili e arredi;**

**da automezzi ;**

**da altri beni**, categoria questa che accoglie tutte le immobilizzazioni materiali che non trovano collocazione nelle altre voci;

**da immobilizzazioni in corso ed acconti**, ove trovano iscrizione tutti quei costi sostenuti per la realizzazione di immobilizzazioni materiali che alla data del 31.12.15 non sono ancora state concluse o collaudate;

I costi di manutenzione e riparazione che non rivestono carattere incrementativo del valore e/o della funzionalità dei beni sono addebitati al conto economico dell'esercizio in cui sono sostenuti. Le spese di manutenzione e riparazione aventi natura incrementativa sono imputate all'attivo patrimoniale e, successivamente, ammortizzate. Le immobilizzazioni che, alla fine dell'esercizio, presentano un valore durevolmente inferiore rispetto al residuo costo da ammortizzare vengono iscritte a tale minor valore. Questo non viene mantenuto se negli esercizi successivi vengono meno le ragioni della svalutazione effettuata.

Le immobilizzazioni materiali detenute in base a contratti di leasing finanziario vengono contabilizzate secondo quanto previsto dalla vigente normativa italiana, la quale prevede l'addebito a conto economico per competenza dei canoni,

Le quote di ammortamento imputate a conto economico sono state calcolate sistematicamente attesi l'utilizzo, la destinazione e la durata economico tecnica dei cespiti sulla base del criterio della residua possibilità di utilizzazione, giusto quanto previsto dall'allegato 3 del D. Lsg. N. 118/2011 e modificate rispetto all'esercizio precedente.

### **Finanziarie**

Le immobilizzazioni finanziarie sono valutate al loro costo di acquisizione.

### **TITOLI**

Sono iscritti al minor valore tra il prezzo d'acquisto e quanto è possibile realizzare sulla base dell'andamento del mercato.

### **PARTECIPAZIONI**

Sono iscritte al costo di acquisto o di sottoscrizione, eventualmente rettificato per riflettere perdite permanenti di valore. Tale minor valore non verrà mantenuto negli esercizi successivi qualora vengano meno le ragioni della svalutazione effettuata.

### **CREDITI**

Sono esposti al loro presumibile valore di realizzo. I crediti sono classificati secondo la natura del debitore, alla scadenza ed iscritti secondo il principio della competenza economica.

### **RATEI E RISCONTI**

Sono stati determinati tenendo conto della competenza economica dei relativi costi e ricavi.

**RIMANENZE**

Le rimanenze costituite da materiali di consumo sanitari e non sanitari, sono valutate al costo medio ponderato. Le eventuali scorte obsolete o a lento rigiro sono opportunamente svalutate.

**DISPONIBILITA' LIQUIDE**

Sono iscritte al loro valore nominale, sono riferite alle giacenze al 31.12.2015 sul conto del Tesoriere, sui CC/CC Postali e presso le casse dell'Azienda.

**FONDI PER RISCHI ED ONERI**

I fondi per quote inutilizzate di contributi sono costituiti da accantonamenti determinati con le modalità previste dall'art. 29 comma 1, lett. e) del D.Lgs. 118/2011 e s.m.i., nonché dai successivi decreti ministeriali di attuazione.

Gli altri fondi sono costituiti da accantonamenti effettuati per coprire passività di esistenza certa o probabile, dei quali tuttavia alla chiusura dell'esercizio non sono determinabili con precisione l'ammontare, la data di sopravvenienza e la data di manifestazione. Sono valutati nel rispetto dei principi della competenza e della prudenza.

**FONDO OPEROSITA' MEDICI SUMAI**

Rappresenta l'effettivo debito maturato in conformità di norme di legge e dei contratti di lavoro vigenti che ne prevedono la corresponsione. È determinato secondo le norme e disposizioni contenute nella Convenzione Unica Nazionale che regolano la determinazione del premio di operosità dei medici SUMAI.

**TFR**

Non risultano in bilancio accantonamenti in favore di tale fondo, non essendo presenti in Azienda, in conformità alla legge e ai contratti vigenti, figure professionali interessate.

**DEBITI**

Sono rilevati al loro valore nominale non esistono debiti con scadenza superiore a cinque anni, né debiti assistiti da garanzie reali.

**CONTI D'ORDINE**

Rappresentano rilevazioni di gestione che, pur non influenzando sul patrimonio e sul risultato economico, possono produrre effetti economici e/o patrimoniali successivamente. Impegni e garanzie sono indicati nei conti d'ordine al loro valore contrattuale residuo. I depositi cauzionali e i beni di terzi sono indicati nei conti d'ordine in base al loro valore di mercato al momento dell'ingresso in azienda.



**CONTO ECONOMICO**

Secondo il principio della competenza economica e della prudenza l'effetto delle operazioni e di tutti gli altri eventi è rilevato contabilmente ed attribuito, anche mediante l'iscrizione dei relativi ratei e risconti, all'esercizio al quale tali operazioni fanno riferimento e non a quello in cui si concretizzano i relativi movimenti di numerario (incassi e pagamenti). La determinazione del risultato d'esercizio ha implicato un procedimento di identificazione, di misurazione e di correlazione di costi e ricavi.

**RICAVI**

I ricavi connessi alla prestazione di servizi ed alla concessione di contributi, sono riconosciuti sulla base della competenza economica. I ricavi di natura finanziaria vengono riconosciuti in base alla loro maturazione in applicazione del principio di competenza temporale.

I contributi della Regione, vengono riconosciuti sulla base delle specifiche assegnazioni comunicate dalla Regione stessa.

**COSTI**

I costi per acquisto di beni e servizi sono riconosciuti sulla base della competenza economica. In particolare la competenza degli acquisti è determinata al momento del trasferimento della proprietà dei beni, che si identifica con la consegna; la competenza delle prestazioni di servizi è determinata con l'ultimazione della prestazione del servizio. I costi di natura finanziaria vengono riconosciuti in base alla loro maturazione in applicazione del principio di competenza temporale.

**PROVENTI ED ONERI STRAORDINARI**

Si fa riferimento alle rettifiche positive e negative al conto economico derivanti da eventi straordinari per il mancato manifestarsi di costi e ricavi imputati nell'esercizio precedente.

**IMPOSTE SUL REDDITO**

Sono determinate secondo le norme e le aliquote vigenti. Si fa riferimento a quelle determinatesi nel periodo di riferimento dell'esercizio 2015.

3. Dati relativi al personale

Dati Relativi al Personale							
Dati sull'occupazione al 31.12.2015							
PERSONALE DIPENDENTE (*) (Conto Annuale)							
Tipologia di personale	Personale al 31/12/2014	T1		T12		T12	T13
		Di cui Personale Part Time al 31/12/2014	Personale al 31/12/2015	Di cui Personale Part Time al 31/12/2015	Numero Mensilità	Totale spese a carattere stipendiale	Totale Spese Accessorie
<b>RUOLO SANITARIO</b>							
<b>Dirigenza</b>							
- Medico - veterinaria	458	2	459	2	5.388	21.554.956	16.547.271
- Sanitaria	50		46		570	2.160.621	1.247.090
<b>Comparto</b>							
- Categoria Ds	62		56		704	1.801.506	367.536
- Categoria D	746	10	738	11	8.770	20.186.108	5.059.527
- Categoria C	10		9		108	242.320	50.000
- Categoria Bs	15	1	15		173	343.381	74.649
<b>RUOLO PROFESSIONALE</b>							
<b>Dirigenza</b>							
Livello dirigenziale	5		5		49	184.583	146.451
<b>Comparto</b>							
- Categoria D	2		1		22	46.632	323
<b>RUOLO TECNICO</b>							
<b>Dirigenza</b>							
Livello dirigenziale	4		4		48	175.802	55.173
<b>Comparto</b>							
- Categoria Ds	3		3		34	84.426	14.808
- Categoria D	36		36		432	1.008.300	159.221
- Categoria C	27		26		320	661.968	209.542
- Categoria Bs	41		36		458	855.728	238.947
- Categoria B	48		48		549	962.040	201.607
- Categoria A	223		212		2.597	4.103.978	922.445
<b>RUOLO AMMINISTRATIVO</b>							
<b>Dirigenza</b>							
Livello dirigenziale	19		15		191	705.721	364.179
<b>Comparto</b>							
- Categoria Ds	6		6		42	112.210	11.753
- Categoria D	31	2	30	2	342	743.421	115.119
- Categoria C	105	11	105	11	1.235	2.584.237	290.373
- Categoria Bs	22	1	22	1	262	494.225	54.532
- Categoria B	83	2	83	2	996	1.629.418	179.280
- Categoria A	44		43		537	868.148	100.993

(\*) È necessario comprendere anche il personale dipendente del comparto a tempo determinato che però è rilevato nella tabella 2 del conto annuale con diverso criterio (uomini - anno)

Dati sull'occupazione al 31.12.2015				
PERSONALE DIPENDENTE (Conto Annuale)				
Tipologia di personale	T1A	T1C	T1A	T1C
	Personale in comando al 31/12/2014 ad altri enti	Personale in comando al 31/12/2014 da altri enti	Personale in comando al 31/12/2015 ad altri enti	Personale in comando al 31/12/2015 da altri enti
<b>RUOLO SANITARIO</b>				
<b>Dirigenza</b>				
- Medico - veterinaria	2	0	1	1
- Sanitaria	0	0	0	0
<b>Comparto</b>				
- Categoria Ds	0	0	0	0
- Categoria D	2	1	2	2
- Categoria C	0	0	0	0
- Categoria Bs	0	0	0	0
<b>RUOLO PROFESSIONALE</b>				
<b>Dirigenza</b>				
Livello dirigenziale	1	0	0	0
<b>Comparto</b>				
- Categoria D	0	0	0	0
<b>RUOLO TECNICO</b>				
<b>Dirigenza</b>				
Livello dirigenziale	0	0	0	0
<b>Comparto</b>				
- Categoria Ds	0	0	0	0
- Categoria D	0	0	0	0
- Categoria C	0	0	0	0
- Categoria Bs	0	0	0	0
- Categoria B	0	0	1	0
- Categoria A	0	0	0	0
<b>RUOLO AMMINISTRATIVO</b>				
<b>Dirigenza</b>				
Livello dirigenziale	0	0	0	0
<b>Comparto</b>				
- Categoria Ds	0	0	0	0
- Categoria D	1	0	1	0
- Categoria C	0	0	0	0
- Categoria Bs	0	0	0	0
- Categoria B	0	0	0	0
- Categoria A	0	0	0	0
<b>PERSONALE UNIVERSITARIO (Conto Annuale T1B)</b>				
Tipologia di personale	Personale al 31/12/X -1	DI cui Personale a tempo parziale al 31/12/X - 1	Personale al 31/12/X	di cui Personale a tempo parziale al 31/12/X
<b>RUOLO SANITARIO</b>				
<b>Dirigenza</b>				
<b>Comparto</b>				
<b>RUOLO PROFESSIONALE</b>				
<b>Dirigenza</b>				
<b>Comparto</b>				
<b>RUOLO TECNICO</b>				
<b>Dirigenza</b>				
<b>Comparto</b>				
<b>RUOLO AMMINISTRATIVO</b>				
<b>Dirigenza</b>				
<b>Comparto</b>				

<b>PERSONALE CON ALTRO CONTRATTO - FORMAZIONE LAVORO (Conto Annuale T2)</b>		
Tipologia di personale	uomini - anno anno X - 1	uomini - anno anno X
<b>RUOLO SANITARIO</b>		
Dirigenza		
- Medico - veterinaria		
- Sanitaria non medica		
Comparto		
<b>RUOLO PROFESSIONALE</b>		
Dirigenza		
Comparto		
<b>RUOLO TECNICO</b>		
Dirigenza		
Comparto		
<b>RUOLO AMMINISTRATIVO</b>		
Dirigenza		
Comparto		
<b>PERSONALE CON ALTRO CONTRATTO - CONTRATTO DI SOMMINISTRAZIONE (Conto Annuale T2)</b>		
Tipologia di personale	uomini - anno anno X - 1	uomini - anno anno X
<b>RUOLO SANITARIO</b>		
Dirigenza		
- Medico - veterinaria		
- Sanitaria non medica		
Comparto		
<b>RUOLO PROFESSIONALE</b>		
Dirigenza		
Comparto		
<b>RUOLO TECNICO</b>		
Dirigenza		
Comparto		
<b>RUOLO AMMINISTRATIVO</b>		
Dirigenza		
Comparto		
<b>PERSONALE CON ALTRO CONTRATTO - LSU (Conto Annuale T2)</b>		
Tipologia di personale	uomini - anno anno 2014	uomini - anno anno 2015
<b>RUOLO SANITARIO</b>		
Dirigenza		
- Medico - veterinaria		
- Sanitaria non medica		
Comparto		
<b>RUOLO PROFESSIONALE</b>		
Dirigenza		
Comparto		
<b>RUOLO TECNICO</b>		
Dirigenza		
Comparto		
<b>RUOLO AMMINISTRATIVO</b>		
Dirigenza		
Comparto	0	0
<b>PERSONALE IN CONVENZIONE (FLS 12 quadro E per MMG e PLS )</b>		
Tipologia di personale	Personale al 31/12/X-1	Personale al 31/12/X
<b>MEDICINA DI BASE</b>		
MMG		
PLS		
Continuità assistenziale		
Altro		



**ANALISI E COMMENTO DELLE VOCI DI BILANCIO****Stato Patrimoniale****A) IMMOBILIZZAZIONI****4. Immobilizzazioni immateriali e materiali**

A far data dal 01 Gennaio 2014, giusto quanto previsto dall'art.47 comma 12 della legge di Stabilità regionale n. 5 del 28 Gennaio 2014 è entrata in vigore l'applicazione del Titolo II del D.Lgs. 118/2011 e s.m.i.

**immobilizzazioni immateriali**

Le immobilizzazioni immateriali sono iscritte al costo di acquisto. Le immobilizzazioni immateriali presenti in Bilancio ammontano a complessivi 714.306 euro e precisamente:

- per 713.271 euro si riferiscono alla categoria "Diritti di brevetto ed utilizzazione opere dell'ingegno" e sono costituite da licenze d'uso, compresi i costi accessori, nonché l'IVA non detraibile e sono riferite a software applicativi i cui ammortamenti sono stati calcolati applicando l'aliquota del 20%. Tali beni sono specificamente identificabili, valutabili singolarmente e separabili dal complesso dei beni dell'Azienda.
- per 1.035 euro alla categoria "altre immobilizzazioni"
- la categoria "migliorie su beni di terzi" risulta completamente ammortizzata.

**Tab. 1 - Dettagli e movimentazioni delle immobilizzazioni immateriali**

CODICE MOD. SP	IMMOBILIZZAZIONI IMMATERIALI	Costo storico	ESERCIZI PRECEDENTI				MOVIMENTI DELL'ESERCIZIO							Valore Netto Contabile		
			Rivalutazioni	Svalutazioni	Fondo ammortamento	Valore netto iniziale	Ciò che è declassificato	Rivalutazioni	Svalutazioni	Acquisizioni e cessazioni in economia	Massicciati incrementativi	Interessi capitalizzati	Disposizioni (valore netto)		Ammortamenti	
AAAB0	Costi d'impianto e di ampliamento <i>di cui soggette a sterilizzazione</i>															
AAAB40	Costi di ricerca e sviluppo <i>di cui soggette a sterilizzazione</i>															
AAAB70	Diritti di brevetto e diritti di utilizzazione delle opere d'ingegno <i>di cui soggette a sterilizzazione</i>	2.430.616 499.760			1.621.431 389.773	609.185 109.987				318.853 318.853					214.767 201.509	713.271 227.331
AAAD0	Immobilizzazioni immateriali in corso e acconti															
AAAD30	Altre immobilizzazioni immateriali <i>di cui soggette a sterilizzazione</i>	281.605 703			226.085	56.520 703									55.485 690	1.034 13
AAAG0	Concessioni, licenze, marchi e diritti simili <i>di cui soggette a sterilizzazione</i>															
AAAM0	Migliorie su beni di terzi <i>di cui soggette a sterilizzazione</i>	212.850			212.850	0										0
AAAN0	Pubblicità <i>di cui soggette a sterilizzazione</i>															
	<b>TOTALE IMMOBILIZZAZIONI IMMATERIALI</b>	2.925.071	0	0	2.259.366	665.705	0	0	0	318.853	0	0	0	270.252		714.306
	<i>di cui soggette a sterilizzazione</i>	499.760			389.773	109.987				318.853					202.199	227.331

**L'Azienda non registra:**

- **costi di impianto e di ampliamento**
- **costi di ricerca e sviluppo**
- **costi di pubblicità**

**Immobilizzazioni immateriali in corso ed acconti**

In bilancio non si trovano iscritte immobilizzazioni immateriali in corso ed acconti.

**Immobilizzazioni materiali**

Le immobilizzazioni materiali sono state iscritte al loro valore originario comprensivo degli oneri accessori di diretta imputazione nonché dell'IIVA indetraibile. Il costo delle immobilizzazioni, la cui utilizzazione è limitata nel tempo è stato ammortizzato in ogni esercizio, in relazione con la loro residua possibilità di utilizzazione.

Il saldo delle immobilizzazioni materiali risulta così movimentato, rispetto al 31 dicembre 2014:

**La voce "Terreni"** presenta una variazione di 127.608 euro derivante dalla cessione dei seguenti terreni :

- ✓ 105.801 euro - vendita terreno sito in Enna – C.da Pampillonio a favore dei Sigg.ri Cali' Vincenzo, Cali Michele, Alu' Giuseppina Gaetana, giusto provvedimento aziendale di presa d'atto n.104/2015;
- ✓ 21.807 euro - vendita terreno sito in Valguarnera Caropepe –C/da Sottoconvento favore del Comune di Valguarnera Caropepe, giusto provvedimento aziendale di presa d'atto n.451/2015;

**La voce "fabbricati indisponibili"** risulta nel complessivo in decremento di **2.846.575 euro** rispetto all'esercizio precedente, di cui:

**euro 3.039.359** in diminuzione per effetto della quota di ammortamento

**euro 192.784** Euro in incremento per effetto della capitalizzazione di:

- ✓ 159.501 Euro – lavori di manutenzione e gestione reti locali P.O. Umberto I di Enna;
- ✓ 25.475 Euro – lavori termoidraulici P.O. Umberto I di Enna;
- ✓ 7.808 Euro - lavori di implementazione punti fonia immobile Viale A. Diaz, 7/9

**La voce "fabbricati disponibili"** presenta un decremento netto di 20.447 euro rispetto all'esercizio precedente, per effetto della quota di ammortamento dell'esercizio 2015.

Di seguito elencate le altre voci di stato patrimoniale analiticamente individuate e comparate con l'esercizio precedente che presentano un decremento netto pari ad euro 92.982 rispetto l'esercizio precedente:

	2015	2014	Variazioni
Impianti e Macchinari	692.576	572.540	120.036
Attrezzature Sanitarie e scientifiche	4.495.780	4.525.142	-29.362
Mobili e arredi	671.799	738.750	-66.951
Automezzi	217.732	350.007	-132.275
oggetti d'arte	4.225	4.225	0
Altre immobilizzazioni materiali	311.870	296.539	15.331
<b>Totale</b>	<b>6.077.887</b>	<b>6.186.439</b>	<b>93.221</b>

**Tab. 5 - Dettagli e movimentazioni delle immobilizzazioni materiali**

CODICE MOD. SP	DEMOBILIZZAZIONI MATERIALI	Costo storico	ESERCIZI PRECEDENTI				MOVIMENTI IN FLUSSO						Valore Netto Contabile	
			Il valore lordo	Il valore netto	Fondo ammortamento	Valore netto lordo	Acquisti o incrementi	Disposizioni	Variazioni di valore	Variazioni di valore	Variazioni di valore	Variazioni di valore		
AAAZ9	Terrani disponibili													
	di cui soggetti a sterilizzazione													
AAAZ8	Terrani indisponibili	8.018.054				8.018.054								2.891.446
	di cui soggetti a sterilizzazione													0
AAAZ3	Fabbricati non strumentali (disponibili)	681.699			848.040	856.049								20.448
	di cui soggetti a sterilizzazione					0								0
AAAZ3	Fabbricati strumentali (indisponibili)	121.094.836			87.858.998	88.330.838			192.784				8.058.888	60.684.364
	di cui soggetti a sterilizzazione	99.274.451			37.942.664	61.331.787			192.784				2.949.405	58.575.166
AAAZ9	Impianti e macchinari	18.313.096			17.669.486	673.540			422.907			60	802.813	692.876
	di cui soggetti a sterilizzazione	526.249			487.411	38.838			422.907				140.413	321.332
AAAZ8	Attrezzature sanitarie e scientifiche	20.558.878			18.008.488	4.826.143			1.646.790				1.412.606	2.652.028
	di cui soggette a sterilizzazione	4.303.238			1.885.394	2.417.844			1.646.790				247.810	671.798
AAAZ9	Mobili e arredi	7.701.203			6.982.488	788.780			181.059				205.677	431.979
	di cui soggetti a sterilizzazione	1.259.890			803.288	456.502			181.059				182.278	217.782
AAAZ9	Automezzi	1.048.874			668.897	380.007							129.908	180.121
	di cui soggetti a sterilizzazione	473.594			163.565	310.029								4.328
AAAZ9	Altre immobilizzazioni materiali	6.778.199			6.476.680	396.589			271.752				286.430	811.671
	di cui soggetti a sterilizzazione	574.440			452.188	122.252			271.752				235.645	158.359
AAAZ8	Immobilizzazioni materiali in corso e accanti	87.982.658				87.982.658			490.179				8.911.782	61.884.327
	TOTALE DEMOBILIZZAZIONI MATERIALI	287.080.938	0	0	108.698.187	131.386.798	-808.168	0	0	6.827.088	0	0	127.668	8.686.484
	di cui soggette a sterilizzazione	106.411.862			41.734.510	64.677.352	758.669			1.646.790			5.073.654	62.009.167

**Tab. 6 - Dettagli altre immobilizzazioni materiali**

DETTAGLIO ALTRE IMMOBILIZZAZIONI MATERIALI	Valore lordo	Fondo ammortamento	Valore netto
Altre immobilizzazioni materiali	2.596.718	2.495.120	101.598
Macchine ordinarie d'ufficio	524.690	504.727	19.963
Attrezzature informatiche	3.682.345	3.518.071	164.274
Strumentario chirurgico	219.946	193.910	26.035

**Immobilizzazioni materiali in corso e accanti**

Le immobilizzazioni in corso si riferiscono alla somma degli Stati Avanzamento Lavori (S.A.L.) relativi alla costruzione e/o modifica di vari cespiti alla data del 31.12.2015 pari ad euro 61.384.227 con un incremento rispetto al 31.12.2014 di 3.421.574 euro, di cui:

Immobilizzazioni in corso e accanti	2015	2014	Variazioni
Immobilizzazioni materiali in corso	61.384.227	57.472.474	3.911.753
Immobilizzazioni in attesa di collaudo	0	490.179	-490.179
<b>Totale</b>	<b>61.384.227</b>	<b>57.962.653</b>	<b>3.421.574</b>

Si procede di seguito all'Analisi della composizione degli incrementi e dei decrementi del conto immobilizzazioni materiali in corso:

- o **64.501** euro - Lavori di completamento della nuova sede dell'Ospedale Umberto I° di Enna in c/da Ferrante lavori per costruzione del secondo monoblocco P.O. Umberto I° di Enna" finanziato per euro 36.617 mila (Decreto Dirigenziale Ministero della Salute del 26/06/2003 Nota n. 100/SCPS/6.10469 del 29/03/2003;
- o **1.877.557** euro - appalto integrato FERS Sicilia 2007/2013 - Linee di attività 2.2 e 2.5 lavori di efficientamento energetico dei PP.OO. Leonforte e Piazza Armerina;
- o **1.014.353** euro - lavori relativi agli interventi di salubrità c/o il P.O. Umberto I° di Enna;
- o **38.726** euro - Lavori ex Ospedale Leonforte Cofinanziamento quota 20% Delibera aziendale n. 589/2015 (€ 470.000,00);

- **906.956** euro – Lavori di adeguamento e messa a norma del P.O. Basilotta di Nicosia;
- **9.660** euro - Lavori di realizzo di un centro interprovinciale per portatori di handicap in località Pergusa D.D. Del 06/09/2005 saldo per ultimo SAL Arch Severino Maurizio
- **490.179** euro Decremento per giroconto errata imputazione, derivante dall'accorpamento delle Aziende Sanitarie confluite nella costituita ASP, anno 2010 e precedenti.

Tab. 7 - *Dettagli immobilizzazioni materiali in corso*

DETTAGLIO IMMOBILIZZAZIONI MATERIALI IN CORSO	Tipologia finanziamento	MOVIMENTI DELL'ESERCIZIO			
		Valore iniziale	Incrementi	Giroconti e Riclassificazioni	Valore finale
Lavori di ristrutturazione e messa a norma del laboratorio di igiene e profilassi di Enna	Ex art.20 Legge 67/88 D.M.26/06/2003	1.471.902			1.471.902
Lavori di completamento del P.O. di Piazza Armerina e P.O. di Leonforte		14.609.590			14.609.590
Lavori di costruzione del secondo monoblocco P.O. Umberto I° di Enna	Decreto Dirigenziale Ministero della Salute del 26/06/2003 nota n.100/SCPS/6.10469 del 29/03/2003	34.991.014	64.501		35.055.515
Lavori di ristrutturazione fabbricato ex CISS per adibirlo a centro interprovinciale per la realizzazione soggetti portatori di Handicap Pergusa	ex art.20 Legge 67/88 D.M.06/09/2005	304.114	9.660		313.774
Lavori di realizzazione di un edificio da adibire a sede degli uffici amministrativi dell'azienda USL N.4 di Enna per 40 vani	D.M. Ministero della salute 24/07/2003	38.562			38.562
Lavori di rifacimento e rifunzionalizzazione delle sale operatorie del P.O. Basilotta di Nicosia	D.D. del 22/07/2003	2.282.091			2.282.091
Investimenti strutturali per l'innalzamento della salubrità delle strutture ospedaliere	PO FESR Sicilia 2007/2013	1.342.051	1.014.353		2.356.404
Lavori di ristrutturazione messa a norma del P.O. Basilotta di Nicosia	ex art.20 L.67/88 D.A. del 18/10/2002	1.334.305			1.334.305
Lavori di restauro conservativo e ristrutturazione del P.O. Basilotta di Nicosia	ex art. 20 L. 67/88 - D.M. 28/02/2003	3.971			3.971
Lavori di efficientamento energetico dei PP.OO. Leonforte e Piazza Armerina	FERS Sicilia 2007/2013 - Linee di attività 2.2 e 2.5	994.498	1.877.557		2.872.055
Intervento edile U.O. Medicina Nucleare P.O. Umberto I di Enna - Ditta Siram		44.211			44.211
Lavori ex Ospedale Leonforte cofinanziamento quota 20%	Delibera aziendale n. 589/2015	21.089	38.726		59.815
Lavori di adeguamento e messa a norma del P.O. Basilotta di Nicosia	ex art.20 L.67/88 D.A. del 18/10/2002	35.076	906.956		942.032
Immobilizzazioni in attesa di collaudo	incremento per attrezzature sanitarie in attesa di collaudo; Decremento per giroconto da beni in attesa di collaudo ai conti attrezzature sanitarie, altri immobilizzazioni materiali, mobili e arredi e diritti di brevetto	490.179		490.179	0
		57.962.653	3.911.753	490.179	61.384.227



**Aliquote di ammortamento immobilizzazioni**

Per le immobilizzazioni dal 01 Gennaio 2014 è entrato in vigore l'utilizzo delle aliquote di ammortamento indicate nell'allegato 3 del D.Lgs. 118/2011 e s.m.i., nonché dai successivi decreti ministeriali di attuazione e modificate rispetto all'esercizio precedente.

Gli ammortamenti relativi ai cespiti, maturati al 31.12.2015 ammontano a 5.926.736 euro, di cui 5.275.853 euro derivanti dalle seguenti sterilizzazioni:

- ✓ euro 3.285.881 si riferiscono alla quota di ammortamento dei cespiti la cui realizzazione è stata finanziata ex art. 20 L. 67 del 11.03.1988
- ✓ euro 390.279 si riferiscono alla quota di ammortamento dei cespiti la cui realizzazione è stata finanziata dalla Regione
- ✓ euro 164.651 si riferiscono alla quota di ammortamento dei cespiti la cui realizzazione è stata finanziata da altri contributi in conto esercizio destinate ad investimenti
- ✓ euro 1.410.789 si riferiscono alla quota di ammortamento da sterilizzare nell'anno, relativa ai cespiti la cui realizzazione è stata finanziata da contributi vincolati da FSR assegnati in anni precedenti e oggetto di specifico accantonamento nell'anno di assegnazione e alla quota di ammortamento dei cespiti anni 2012/2013/2014/2015 acquistati con risorse correnti.
- ✓ Per 24.253 euro la sterilizzazione comprende anche le quote d'ammortamento dei beni materiali ricevuti in donazione.

*Le aliquote adottate sono rappresentate nella seguente tabella.*

IMMOBILIZZAZIONI IMMATERIALI	ALIQUOTA INDICATA nel D.Lgs.118/2011 anno 2015	ALIQUOTA INDICATA nel D.Lgs.118/2011 anno 2014	Aliquota utilizzata dall'Azienda anno 2013
Diritti di brevetto e utilizzazione opere di ingegno	20%	20%	20%
Migliorie su beni di terzi	20%	20%	20%
Altre immobilizzazioni immateriali	20%	20%	20%
<b>IMMO2 - Aliquote di ammortamento immobilizzazioni materiali</b>			
IMMOBILIZZAZIONI MATERIALI	ALIQUOTA INDICATA nel D.Lgs.118/2011 anno 2015	ALIQUOTA INDICATA nel D.Lgs.118/2011 anno 2014	Aliquota utilizzata dall'Azienda anno 2013
Fabbricati disponibili	3%	3%	3%
Fabbricati indisponibili	3%	3%	3%
Impianti e macchinari sanitari	12,50%	12,50%	12,50%
Impianti e macchinari non sanitari	12,50%	12,50%	12,50%
Attrezzature sanitarie e scientifiche	20%	20%	12,50%
Mobili e arredi	12,50%	12,50%	10%
Ambulanze	25%	25%	10%
Autovetture	25%	25%	25%
Altri mezzi di trasporto	25%	25%	25%
Altri beni materiali	20%	20%	12,50%
Macchine ordinarie d'ufficio	20%	20%	20%
Attrezzature informatiche	20%	20%	20%
Strumentario chirurgico	20%	20%	12,50%

**Eventuale ammortamento dimezzato per i cespiti acquistati nell'anno**

Per i cespiti acquistati nell'anno, ci si è avvalsi della facoltà di dimezzare forfettariamente l'aliquota normale di ammortamento.

**Eventuale ammortamento integrale**

Per i cespiti di costo unitario pari o inferiore a € 516.46, ci si è avvalsi della facoltà di ammortizzare integralmente il bene nell'esercizio in cui il bene è divenuto disponibile e pronto per l'uso.

**Svalutazioni**

Nel corso dell'esercizio non sono state effettuate svalutazioni di immobilizzazioni materiali e/o immateriali.

**Rivalutazioni**

Nel corso dell'esercizio non sono state effettuate rivalutazioni di immobilizzazioni materiali e/o immateriali.

**Incrementi delle immobilizzazioni per lavori interni**

Nel corso dell'esercizio non si sono effettuate capitalizzazioni di costi.

**Oneri finanziari capitalizzati**

Nel corso dell'esercizio non si sono capitalizzati oneri finanziari.

**Altre informazioni relative alle immobilizzazioni materiali e immateriali**

Sulle immobilizzazioni dell'azienda non vi sono gravami quali ipoteche, privilegi, pegni, pignoramenti ed altro.

- ✓ Su alcune immobilizzazioni iscritte in bilancio sono in corso contenziosi e precisamente:
  - o Aidone, Poliambulatorio Via Martiri D'Ungheria ( Contenzioso Giudiziale Sentenza I° Grado non passata in giudicato)
  - o Enna – SERT – Via IV° Novembre – Controversia Stragiudiziale Comune di Enna
  - o Enna – ex CPA – Viale Diaz 7/9 - Controversia Stragiudiziale Comune di Enna
  - o Nicosia – Locali Servizio Veterinario – Via San Giovanni ( Contenzioso Giudiziale)
- ✓ Esistono immobilizzazioni non iscritte nello stato patrimoniale dell'Azienda perché non riconosciute come proprietà dell'Azienda, per le quali è in corso un contenzioso con il Comune di Leonforte, relativamente all'esproprio di particelle di terreno in c/da San Giovanni.
- ✓ Non esistono in Azienda impegni già assunti, ma non ancora tradottosi in debiti.

- ✓ Esistono al 31/12/2015 immobilizzazioni aggiudicate alla vendita, con apposito atto deliberativo aziendale, i cui contenuti giuridici si sono perfezionati nell'esercizio 2016 e precisamente:

- Piazza Armerina c/da Rasalgone – giusta delibera n°07/2013

## 5. Immobilizzazioni finanziarie

La voce presenta un saldo complessivo di 178.602 euro – di cui euro 176.602 di formazione anno 2009 - derivante dall'adesione dell'ASP di Enna, in qualità di socio alla Società Consortile per Azioni a capitale interamente pubblico, tra la Regione Siciliana, in qualità di socio pubblico di maggioranza, le Aziende del Servizio Sanitario Regionale, la cui denominazione sociale è "Sicilia Emergenza – Urgenza Sanitaria – Società Consortile per azioni - ed euro 2.000 di formazione anno 2012.

### L'Azienda non ha crediti finanziari

Tab. 12 – Dettagli e movimentazioni dei titoli iscritti nelle immobilizzazioni finanziarie

CODICE DE CD. SP	TITOLI CHE COSTITUISCONO LE IMMOBILIZZAZIONI FINANZIARIE	Costo storico	ESERCIZI PRECEDENTI			MOVIMENTI DELL'ESERCIZIO					Valore contabile	
			Rivalutazioni	Svalutazioni	Valore iniziale	Giroscanti e Riclassificazioni	Rivalutazioni	Svalutazioni	Acquisizioni e conferimenti	Cessioni (valore contabile)		
AAA710	Partecipazioni:	178.602	0	0	0	0	0	0	0	0	0	178.602
	Partecipazioni in imprese controllate	178.602	0	0	0	0	0	0	0	0	0	178.602
	Partecipazioni in imprese collegate	0	0	0	0	0	0	0	0	0	0	0
	Partecipazioni in altre imprese	0	0	0	0	0	0	0	0	0	0	0
AAA720	Altri titoli:	0	0	0	0	0	0	0	0	0	0	0
AAA730	Titoli di Stato	0	0	0	0	0	0	0	0	0	0	0
AAA740	Altre Obbligazioni	0	0	0	0	0	0	0	0	0	0	0
AAA750	Titoli azionari quotati in Borsa	0	0	0	0	0	0	0	0	0	0	0
AAA760	Titoli diversi	0	0	0	0	0	0	0	0	0	0	0
	TOTALE	178.602	0	0	0	0	0	0	0	0	0	178.602

**In Azienda non si registrano movimentazioni delle partecipazioni iscritte nelle immobilizzazioni finanziarie**

Tab. 13 – Informativa in merito alle partecipazioni iscritte nelle immobilizzazioni finanziarie

ELENCO PARTECIPAZIONI	Sede	Forma giuridica	Capitale	% capitale pubblico	Patrimonio netto incluso riserve	Totale Attivo	Risultato di esercizio	% di possesso	Valore attribuito a bilancio	Criterio di valorizzazione (costo / PN)
<b>Partecipazioni in imprese controllate:</b>										
Sicilia Emergenza - Urgenza Società Consortile per Azioni	Palermo	Consortile per Azioni	6.400.000					2,75%	176.602	
Società Consortile per Azioni "Servizi Ausiliari Sicilia"	Palermo	Consortile per Azioni	162.000					1,24%	2.000	
<b>Partecipazioni in imprese collegate:</b>										
<b>Partecipazioni in altre imprese:</b>										

### Altre informazioni relative alle immobilizzazioni finanziarie

- ✓ Nel corso dell'esercizio non sono state effettuate svalutazioni delle immobilizzazioni finanziarie.
- ✓ Su crediti immobilizzati, partecipazioni e altri titoli dell'azienda non vi sono gravami quali pigni, pignoramenti o altro.

- ✓ Non vi sono contenziosi su crediti immobilizzati, partecipazioni e altri titoli iscritti in bilancio.
- ✓ Non esistono partecipazioni o altri titoli non iscritti nello stato patrimoniale perché non riconosciuti come proprietà dell'azienda.

## B) ATTIVO CIRCOLANTE

### 6. Rimanenze

Le giacenze di magazzino sono valutate con il metodo del prezzo medio ponderato. I relativi costi d'acquisto sono stati esposti al netto di resi, sconti commerciali e abbuoni. La valorizzazione delle rimanenze finali al 31.12.2015, comprende le rimanenze di reparto.

Si nota un incremento complessivo pari a 441.928 euro.

Nella Tab. 15 sono analiticamente espresse le rimanenze iniziali e finali di magazzino e le loro variazioni, dettagliate per tipologia di prodotti, per magazzini centrali, ed ospedalieri comprensivi delle rimanenze di reparto.

Tab. 15 - Movimentazioni delle rimanenze di beni sanitari e non sanitari

CODICE MOD. SP	RIMANENZE	Valore iniziale	Orocenti e Ritenzioni/accantonamenti	Incrementi	Incrementi/Utilizzi/Fondo Svalutazione magazzino	Decrementi	Valore finale	di cui presso terzi per distributore su nome e per cento	di cui scorta di reparto S.O. Umberto I di Enna	di cui scorta di reparto S.O. Basilotta di Nicosa	di cui scorta di reparto S.O. Chiaio di Marsa Armerina	di cui scorta di reparto S.O. F.B.C. di Leonforte
ABA020	Prodotti farmaceutici ed emoderivati:	2.900.654	0	14.760.828	0	14.396.637	3.264.544	1.206.900	117.039	40.357	47.090	18.674
	Medicinali con AIC, ad eccezione di vaccini ed emoderivati di produzione regionale	2.900.343	0	14.701.763	0	14.348.906	3.253.199	1.206.900	116.919	40.250	41.145	18.662
	Medicinali senza AIC	311	0	58.765	0	47.731	11.345	0	120	107	5.945	12
	Emoderivati di produzione regionale	0	0	0	0	0	0	0	0	0	0	0
ABA030	Sangue ed emocomponenti	0	0	614	0	614	0	0	0	0	0	0
ABA040	Dispositivi medici:	1.340.245	0	9.277.757	0	9.270.957	1.347.044	0	629.235	90.935	115.289	62.956
	Dispositivi medici	1.014.046	0	5.409.754	0	5.269.434	1.154.366	0	555.828	87.601	58.475	32.514
	Dispositivi medici impiantabili attivi	0	0	1.098.921	0	1.096.862	2.059	0	67.896	0	0	0
	Dispositivi medico diagnostici in vitro (IVD)	326.199	0	2.769.082	0	2.904.662	190.619	0	5.511	3.334	56.814	30.442
ABA050	Prodotti dietetici	45.568	0	319.135	0	304.902	59.801	0	65	0	77	0
ABA060	Materiali per la profilassi (vaccini)	53	0	1.098.280	0	1.098.296	36,65	0	3	0	0	0
ABA070	Prodotti chimici	945	0	3.408	0	2.678	1.674,91	0	144	22	41	38
ABA080	Materiali e prodotti per uso veterinario	9.725	0	19.747	0	22.341	7.131	0	0	0	0	0
ABA090	Altri beni e prodotti sanitari	3.266	0	153.489	0	75.058	81.697,08	0	13.560	5	3.605	5.740
ABA100	Acconti per acquisto di beni e prodotti sanitari	0	0	0	0	0	0	0	0	0	0	0
	<b>RIMANENZE BENI SANITARI</b>	<b>4.300.486</b>	<b>0</b>	<b>25.622.928</b>	<b>0</b>	<b>25.171.484</b>	<b>4.761.930</b>	<b>1.206.900</b>	<b>760.048</b>	<b>191.320</b>	<b>166.102</b>	<b>87.408</b>
ABA120	Prodotti alimentari	0	0	8.586	0	8.520	66	0	0	0	0	0
ABA130	Materiali di guardaroba, di pulizia e di convivenza in genere	270.791	0	134.418	0	146.852	258.357	0	0	0	0	0
ABA140	Combustibili, carburanti e lubrificanti	0	0	1.288.512	0	1.288.512	0	0	0	0	0	0
ABA150	Supporti informatici e cancelleria	177.901	0	263.215	0	268.186	172.930	0	145	0	0	0
ABA160	Materiale per la manutenzione	26.299	0	52.277	0	56.436	22.140	0	130	0	0	0
ABA170	Altri beni e prodotti non sanitari	14.697	0	55.640	0	53.688	16.648	0	0	36	0	0
ABA180	Acconti per acquisto di beni e prodotti non sanitari	0	0	0	0	0	0	0	0	0	0	0
	<b>RIMANENZE BENI NON SANITARI</b>	<b>489.688</b>	<b>0</b>	<b>1.802.649</b>	<b>0</b>	<b>1.822.195</b>	<b>470.143</b>	<b>0</b>	<b>275</b>	<b>36</b>	<b>0</b>	<b>0</b>

### Altre informazioni relative alle rimanenze

- ✓ Nel corso dell'esercizio non sono state effettuate svalutazioni di rimanenze obsolete o a lento rigiro.
- ✓ Sulle rimanenze dell'Azienda non vi sono gravami quali pegni, pignoramenti o altro.
- ✓ Non esistono differenze positive o significative tra il valore delle rimanenze a prezzi di mercato e la loro valutazione a bilancio.

## 7. Crediti

Per tutte le voci di credito la presente Nota integrativa riporta il dettaglio per natura paragonato all'esercizio precedente. Il dettaglio per natura del saldo al 31.12.2015 riporta la stratificazione per anno di formazione del credito.

Il saldo dei crediti vantati nei confronti di terzi al 31 dicembre 2015, pari a **81.53.043 euro** risulta composto come segue:

**Tab. 16 - Movimentazioni dei crediti (valore nominale) - I parte**

CODICE MOD. SP	CREDITI (VALORE NOMINALE)	MOVIMENTI DELL'ESERCIZIO				
		Valore iniziale	Incrementi	Decrementi	Valore finale	di cui per fatture da emettere
	<b>CREDITI V/ STATO - PARTE CORRENTE</b>	<b>10.092</b>	<b>0</b>	<b>0</b>	<b>10.092</b>	<b>0</b>
	Crediti v/ Stato per spesa corrente e acconti:	0	0	0	0	0
ABA210	Crediti v/ Stato per spesa corrente - Integrazione a norma del D.Lvo 56/2000	0	0	0	0	0
ABA220	Crediti v/ Stato per spesa corrente - FSN	3.726	0	0	3.726	0
ABA230	Crediti v/ Stato per mobilità attiva extraregionale	0	0	0	0	0
ABA240	Crediti v/ Stato per mobilità attiva internazionale	0	0	0	0	0
ABA250	Crediti v/ Stato per acconto quota fabbisogno sanitario regionale standard	0	0	0	0	0
ABA260	Crediti v/ Stato per finanziamento sanitario aggiuntivo corrente	0	0	0	0	0
	Crediti v/ Stato - altro:	0	0	0	0	0
ABA270	Crediti v/ Stato per spesa corrente - altro	6.366	0	0	6.366	0
	<b>CREDITI V/ STATO - INVESTIMENTI</b>	<b>1.204.131</b>	<b>0</b>	<b>1.032.112</b>	<b>172.019</b>	<b>0</b>
ABA280	Crediti v/ Stato per finanziamenti per investimenti:	1.204.131	0	1.032.112	172.019	0
	<b>CREDITI V/ STATO - RICERCA</b>	<b>0</b>	<b>0</b>	<b>0</b>	<b>0</b>	<b>0</b>
ABA300	Crediti v/ Stato per ricerca corrente - Ministero della Salute	0	0	0	0	0
ABA310	Crediti v/ Stato per ricerca finalizzata - Ministero della Salute	0	0	0	0	0
ABA320	Crediti v/ Stato per ricerca - altre Amministrazioni centrali	0	0	0	0	0
ABA330	Crediti v/ Stato per ricerca - finanziamenti per investimenti	0	0	0	0	0
ABA340	<b>CREDITI V/ PREFETTURE</b>	<b>42.991</b>	<b>25.086</b>	<b>12.416</b>	<b>55.661</b>	<b>0</b>
	<b>TOTALE CREDITI V/ STATO</b>	<b>1.257.214</b>	<b>25.086</b>	<b>1.044.528</b>	<b>237.772</b>	<b>0</b>
	<b>CREDITI V/ REGIONE O P.A. PER SPESA CORRENTE</b>	<b>154.599.483</b>	<b>380.498.883</b>	<b>466.546.875</b>	<b>68.551.491</b>	<b>0</b>
	Crediti v/ Regione o P.A. per finanziamento sanitario ordinario corrente:					
ABA370	Crediti v/ Regione o P.A. per spesa corrente - IRAP	0	0	0	0	0
ABA380	Crediti v/ Regione o P.A. per spesa corrente - Addizionale IRPEF	0	0	0	0	0
ABA390	Crediti v/ Regione o P.A. per quota FSR	152.653.043	376.428.034	463.526.556	65.554.521	0
ABA400	Crediti v/ Regione o P.A. per mobilità attiva intraregionale	0	0	0	0	0
ABA410	Crediti v/ Regione o P.A. per mobilità attiva extraregionale	0	0	0	0	0
ABA420	Crediti v/ Regione o P.A. per acconto quota FSR	0	0	0	0	0
ABA430	Crediti v/ Regione o P.A. per finanziamento sanitario aggiuntivo corrente LEA	0	0	0	0	0
ABA440	Crediti v/ Regione o P.A. per finanziamento sanitario aggiuntivo corrente extra LEA	0	0	0	0	0
ABA450	Crediti v/ Regione o P.A. per spesa corrente - altro	1.946.440	4.070.849	3.020.319	2.996.970	0
ABA460	<b>CREDITI V/ REGIONE O P.A. PER RICERCA:</b>					
	<b>CREDITI V/ REGIONE O P.A. PER VERSAMENTI A PATRIMONIO NETTO</b>					
ABA480	Crediti v/ Regione o P.A. per finanziamenti per investimenti	7.484.061	0	1.575.369	5.908.692	0
ABA490	Crediti v/ Regione o P.A. per incremento fondo dotazione	0	0	0	0	0
	Crediti v/ Regione o P.A. per ripiano perdite:	0	0	0	0	0
ABA500	Crediti v/ Regione o P.A. per ripiano perdite	0	0	0	0	0
ABA510	Crediti v/ Regione per copertura debiti al 31/12/2005	0	0	0	0	0
ABA520	Crediti v/ Regione o P.A. per ricostituzione risorse da investimenti esercizi precedenti	0	0	0	0	0
	<b>TOTALE CREDITI V/ REGIONE O PROVINCIA AUTONOMA</b>	<b>162.083.544</b>	<b>380.498.883</b>	<b>468.122.244</b>	<b>74.460.183</b>	<b>0</b>



Tab. 17 - Movimentazioni dei crediti (valore nominale) - II parte

CODICE MOD. SP	CREDITI (VALORE NOMINALE)	MOVIMENTI DELL'ESERCIZIO				
		Valore iniziale	Incrementi	Decrementi	Valore finale	di cui per fatture da emettere
<b>ABA530</b>	<b>CREDITI V/COMUNI</b>	<b>95.110</b>	<b>32.957</b>	<b>28.948</b>	<b>99.118</b>	<b>4.243</b>
	COMUNE DI CATENANUOVA	2.002	0	148	1.854	
	COMUNE DI NICOSIA	1.999	2.042	1.829	2.212	212
	COMUNE DI LEONFORTE	22.483	1.537	6.047	17.973	148
	COMUNE DI REGALBUTO	322	129	257	195	
	COMUNE DI VILLAROSA	787	0	0	787	
	COMUNE DI CENTURIFE	353	200	158	396	42
	COMUNE DI AIDONE	4.950	150	0	5.100	
	COMUNE DI AGIRA	195	0	0	195	
	COMUNE DI NISSORIA	607	0	0	607	
	COMUNE DI PIETRAPERZIA	5.159	6.046	3.162	8.043	85
	COMUNE DI CALASCIBETTA	9.527	2.193	9.405	2.315	85
	COMUNE DI CERAMI	788	0	0	788	
	COMUNE DI ENNA	11.440	363	363	11.440	
	COMUNE DI TROINA	1.539	949	845	1.643	85
	COMUNE DI BARRAFRANCA	5.077	7.935	42	12.970	
	COMUNE DI VALGUARNERA	1.873	3.003	2.628	2.248	
	COMUNE DI ASSORO	455	577	237	795	42
	COMUNE DI PIAZZA ARMERINA	23.890	7.045	3.503	27.432	3.501
	COMUNE DI NOTO	44	0	0	44	
	COMUNE DI TRAFANI	44	0	0	44	
	COMUNE DI GAGLIANO CASTELFERRATO	229	0	0	229	
	COMUNE DI MAZZARINO	195	63	0	258	
	COMUNE SAN CONO	297	0	0	297	
	COMUNE DI CAPIZZI	106	257	0	363	42
	COMUNE DI RIESI	551	0	0	551	
	COMUNE DI ZAFFERANA ETNEA	71	0	71	0	
	UNIONE DEI COMUNI DELLA VALDERA	42	0	42	0	
	COMUNE DI CASTELLUMBERTO	42	42	42	42	
	COMUNE DI GIARRE	42	42	42	42	
	COMUNE DI CASTEL DI IUDICA	0	87	85	2	
	COMUNE DI CATANIA	0	127	0	127	
	COMUNE DI MILANO	0	42	42	0	
	COMUNE DI SPERLINGA	0	42	0	42	
	COMUNE DI TORTORICI	0	85	0	85	
	<b>CREDITI V/AZIENDE SANITARIE PUBBLICHE DELLA REGIONE</b>					
<b>ABA560</b>	<b>Crediti v/Aziende sanitarie pubbliche della Regione - mobilità in compensazione</b>					
<b>ABA570</b>	<b>Crediti v/Aziende sanitarie pubbliche della Regione - mobilità non in compensazione</b>	433.459	5.207	333.791	104.874	
<b>ABA580</b>	<b>Crediti v/Aziende sanitarie pubbliche della Regione - altre prestazioni</b>	692.762	1.167.165	1.152.717	707.210	153.921
<b>ABA590</b>	<b>Accanto quota FSR da distribuire</b>					
<b>ABA600</b>	<b>CREDITI V/AZIENDE SANITARIE PUBBLICHE FUORI REGIONE</b>	10.561	198	127	10.632	
	<b>TOTALE CREDITI V/AZIENDE SANITARIE PUBBLICHE</b>	<b>1.136.782</b>	<b>1.172.570</b>	<b>1.486.636</b>	<b>822.716</b>	
	<b>CREDITI V/SOCIETA' PARTECIPATE E/O ENTI DIPENDENTI</b>	<b>149.360</b>	<b>0</b>	<b>0</b>	<b>149.360</b>	
<b>ABA620</b>	<b>Crediti v/enti regionali:</b>					
	Crediti verso ARPA	102.321	0	0	102.321	
	Crediti v/enti regionali	47.039	0	0	47.039	
<b>ABA630</b>	<b>Crediti v/sperimentazioni gestionali:</b>					
<b>ABA640</b>	<b>Crediti v/altre partecipate:</b>					
<b>ABA650</b>	<b>CREDITI V/ERARIO</b>	<b>48.537</b>	<b>32.183</b>	<b>12.365</b>	<b>68.356</b>	
	Crediti per Erario c/ Ires	38.569	22.076		60.645	
	Crediti per Erario c/ ritenute	6.462	0	2.527	3.935	
	Crediti per Erario c/ Iva	2.256	10.107	9.838	2.525	
	Credito verso Erario per imposte anticipate	1.250	0	0	1.250	
	<b>CREDITI V/ALTRI</b>	<b>6.309.072</b>	<b>6.997.392</b>	<b>8.090.927</b>	<b>5.215.638</b>	
<b>ABA670</b>	<b>Crediti v/clienti privati</b>	<b>2.245.737</b>	<b>2.869.017</b>	<b>3.185.663</b>	<b>1.926.091</b>	<b>33.752</b>
<b>ABA680</b>	<b>Crediti v/gestioni liquidatorie</b>	<b>31.506</b>	<b>0</b>	<b>0</b>	<b>31.506</b>	
	Crediti da gestione stralcio 1994 ed ante	31.506	0	0	31.506	
<b>ABA690</b>	<b>Crediti v/altri soggetti pubblici</b>	<b>1.802.771</b>	<b>1.246.565</b>	<b>1.880.802</b>	<b>1.168.834</b>	
	Crediti v/Inpdap	7.141	0	0	7.141	
	Crediti v/Inps	3.955	0	0	3.955	
	Crediti v/Inail	83.364	87.705	87.705	83.364	
	Crediti v/ soggetti pubblici per personale comandato	589.626	75.367	335.026	329.967	
	Crediti v/ Province	20.872	7.830	11.372	17.330	
	Crediti v/ altri soggetti pubblici	1.006.374	1.043.300	1.354.929	694.745	
	Fatture da emettere v/ altri soggetti pubblici	91.439	32.662	91.770	32.331	
<b>ABA700</b>	<b>Crediti v/altri soggetti pubblici per ricerca</b>					
<b>ABA710</b>	<b>Altri crediti diversi</b>	<b>2.229.058</b>	<b>2.881.510</b>	<b>3.021.462</b>	<b>2.089.108</b>	
	Accanti verso altri fornitori	309.751	27.806	265.471	72.086	
	Crediti verso dipendenti c/ anticipi	1.201	0	0	1.201	
	Crediti verso dipendenti c/ recuperi su stipendio	298.676	2.743	27.556	273.863	
	Altri crediti v/ dipendenti	14.936	0	0	14.936	
	Crediti verso Posta c/ anticipi	45.972	0	0	45.972	
	Fondo economato conto/ anticipi	280.000	315.000	280.000	315.000	
	Crediti per attività intramoenia	77	60	46	91	
	Crediti per fitti attivi	608.741	101.047	26.182	683.607	
	Crediti v/ Istituto tesoriere	116.000	0	0	116.000	
	Crediti per depositi occasionali in denaro	6.684	1.847	1.847	6.684	
	Altri Crediti diversi	547.020	2.433.007	2.420.359	559.668	

Tab. 18 - Movimentazioni del fondo svalutazione crediti - I parte

CODICE MOD. SP	FONDO SVALUTAZIONE CREDITI	Fondo svalutazione iniziale	Accantonamenti	Utilizzi	Fondo svalutazione finale
	<b>CREDITI V/STATO - PARTE CORRENTE</b>	0	0	0	0
	<b>Crediti v/Stato per spesa corrente e acconti:</b>	0	0	0	0
ABA210	Crediti v/Stato per spesa corrente - Integrazione a norma del D.Lvo 56/2000	0	0	0	0
ABA220	Crediti v/Stato per spesa corrente - FSN	0	0	0	0
ABA230	Crediti v/Stato per mobilità attiva extraregionale	0	0	0	0
ABA240	Crediti v/Stato per mobilità attiva internazionale	0	0	0	0
ABA250	Crediti v/Stato per acconto quota fabbisogno sanitario regionale standard	0	0	0	0
ABA260	Crediti v/Stato per finanziamento sanitario aggiuntivo corrente	0	0	0	0
	<b>Crediti v/Stato - altro:</b>	0	0	0	0
ABA270	Crediti v/Stato per spesa corrente - altro	0	0	0	0
	<b>CREDITI V/STATO - INVESTIMENTI</b>	0	0	0	0
ABA280	Crediti v/Stato per finanziamenti per investimenti:	0	0	0	0
	<b>CREDITI V/STATO - RICERCA</b>	0	0	0	0
ABA300	Crediti v/Stato per ricerca corrente - Ministero della Salute	0	0	0	0
ABA310	Crediti v/Stato per ricerca finalizzata - Ministero della Salute	0	0	0	0
ABA320	Crediti v/Stato per ricerca - altre Amministrazioni centrali	0	0	0	0
ABA330	Crediti v/Stato per ricerca - finanziamenti per investimenti	0	0	0	0
ABA340	<b>CREDITI V/PREFETTURE</b>	0	0	0	0
	<b>TOTALE CREDITI V/STATO</b>	0	0	0	0
	<b>CREDITI V/REGIONE O P.A. PER SPESA CORRENTE</b>	0	0	0	0
	<b>Crediti v/Regione o P.A. per finanziamento sanitario ordinario corrente:</b>	0	0	0	0
ABA370	Crediti v/Regione o P.A. per spesa corrente - IRAP	0	0	0	0
ABA380	Crediti v/Regione o P.A. per spesa corrente - Addizionale IRPEF	0	0	0	0
ABA390	Crediti v/Regione o P.A. per quota FSR	0	0	0	0
ABA400	Crediti v/Regione o P.A. per mobilità attiva intraregionale	0	0	0	0
ABA410	Crediti v/Regione o P.A. per mobilità attiva extraregionale	0	0	0	0
ABA420	Crediti v/Regione o P.A. per acconto quota FSR	0	0	0	0
ABA430	Crediti v/Regione o P.A. per finanziamento sanitario aggiuntivo corrente LEA	0	0	0	0
ABA440	Crediti v/Regione o P.A. per finanziamento sanitario aggiuntivo corrente extra LEA	0	0	0	0
ABA450	Crediti v/Regione o P.A. per spesa corrente - altro	0	0	0	0
ABA460	<b>CREDITI V/REGIONE O P.A. PER RICERCA:</b>	0	0	0	0
	<b>CREDITI V/REGIONE O P.A. PER VERSAMENTI A PATRIMONIO NETTO</b>	0	0	0	0
ABA480	Crediti v/Regione o P.A. per finanziamenti per investimenti	0	0	0	0
ABA490	Crediti v/Regione o P.A. per incremento fondo dotazione	0	0	0	0
	<b>Crediti v/Regione o P.A. per ripiano perdite:</b>	0	0	0	0
ABA500	Crediti v/Regione o P.A. per ripiano perdite	0	0	0	0
ABA510	Crediti v/Regione per copertura debiti al 31/12/2005	0	0	0	0
ABA520	Crediti v/Regione o P.A. per ricostituzione risorse da investimenti esercizi precedenti	0	0	0	0
	<b>TOTALE CREDITI V/REGIONE O PROVINCIA AUTONOMA</b>	0	0	0	0

Tab. 19 - Movimentazioni del fondo svalutazione crediti - II parte

CODICE MOD. SP	FONDO SVALUTAZIONE CREDITI	Fondo svalutazione iniziale	Accantonamenti	Utilizzi	Fondo svalutazione finale
ABA530	CREDITI V/ COMUNI	0	0	0	0
	CREDITI V/AZIENDE SANITARIE PUBBLICHE DELLA REGIONE	0	0	0	0
ABA560	Crediti v/Aziende sanitarie pubbliche della Regione - mobilità in compensazione	0	0	0	0
ABA570	Crediti v/Aziende sanitarie pubbliche della Regione - mobilità non in compensazione	0	0	0	0
ABA580	Crediti v/Aziende sanitarie pubbliche della Regione - altre prestazioni	0	0	0	0
ABA590	Acconto quota FSR da distribuire	0	0	0	0
ABA600	CREDITI V/AZIENDE SANITARIE PUBBLICHE FUORI REGIONE	0	0	0	0
	TOTALE CREDITI V/AZIENDE SANITARIE PUBBLICHE	0	0	0	0
	CREDITI V/SOCIETA' PARTECIPATE E/O ENTI DIPENDENTI	0	0	0	0
ABA620	Crediti v/enti regionali:	0	0	0	0
ABA630	Crediti v/sperimentazioni gestionali:	0	0	0	0
ABA640	Crediti v/altre partecipate:	0	0	0	0
ABA650	CREDITI V/ERARIO	0	0	0	0
	CREDITI V/ALTRI	0	0	0	0
ABA670	Crediti v/clienti privati	0	0	0	0
ABA680	Crediti v/gestioni liquidatorie	0	0	0	0
ABA690	Crediti v/altri soggetti pubblici	0	0	0	0
ABA700	Crediti v/altri soggetti pubblici per ricerca	0	0	0	0
ABA710	Altri crediti diversi	0	0	0	0

Tab. 20 - Valore nominale dei crediti distinti per anno di formazione - I parte

CODICE MOD. SP	CREDITI	VALORE NOMINALE DEI CREDITI AL 31/12/15 PER ANNO DI FORMAZIONE				
		2011 e ante	2012	2013	2014	2015
	<b>CREDITI V/STATO - PARTE CORRENTE</b>	<b>3.726</b>	<b>0</b>	<b>6.366</b>	<b>0</b>	<b>0</b>
	<b>Crediti v/Stato per spesa corrente e acconti:</b>	<b>3.726</b>	<b>0</b>	<b>0</b>	<b>0</b>	<b>0</b>
ABA210	Crediti v/Stato per spesa corrente - Integrazione a norma del D.Lvo 56/2000	0	0	0	0	0
ABA220	Crediti v/Stato per spesa corrente - FSN	3.726	0	0	0	0
ABA230	Crediti v/Stato per mobilità attiva extraregionale	0	0	0	0	0
ABA240	Crediti v/Stato per mobilità attiva internazionale	0	0	0	0	0
ABA250	Crediti v/Stato per acconto quota fabbisogno sanitario regionale standard	0	0	0	0	0
ABA260	Crediti v/Stato per finanziamento sanitario aggiuntivo corrente	0	0	0	0	0
	<b>Crediti v/Stato - altro:</b>	<b>0</b>	<b>0</b>	<b>6.366</b>	<b>0</b>	<b>0</b>
ABA270	Crediti v/Stato per spesa corrente - altro	0	0	6.366	0	0
	<b>CREDITI V/STATO - INVESTIMENTI</b>	<b>0</b>	<b>0</b>	<b>0</b>	<b>172.019</b>	<b>0</b>
ABA280	Crediti v/Stato per finanziamenti per investimenti:	0	0	0	172.019	0
	<b>CREDITI V/STATO - RICERCA</b>	<b>0</b>	<b>0</b>	<b>0</b>	<b>0</b>	<b>0</b>
ABA300	Crediti v/Stato per ricerca corrente - Ministero della Salute	0	0	0	0	0
ABA310	Crediti v/Stato per ricerca finalizzata - Ministero della Salute	0	0	0	0	0
ABA320	Crediti v/Stato per ricerca - altre Amministrazioni centrali	0	0	0	0	0
ABA330	Crediti v/Stato per ricerca - finanziamenti per investimenti	0	0	0	0	0
ABA340	<b>CREDITI V/PREFETTURE</b>	<b>24.161</b>	<b>1.462</b>	<b>11</b>	<b>16.291</b>	<b>13.736</b>
	<b>TOTALE CREDITI V/STATO</b>	<b>27.887</b>	<b>1.462</b>	<b>6.377</b>	<b>188.310</b>	<b>13.736</b>
	<b>CREDITI V/REGIONE O P.A. PER SPESA CORRENTE</b>	<b>366.853</b>	<b>10.611.053</b>	<b>585.114</b>	<b>11.124.261</b>	<b>45.864.210</b>
	<b>Crediti v/Regione o P.A. per finanziamento sanitario ordinario corrente:</b>					
ABA370	Crediti v/Regione o P.A. per spesa corrente - IRAP	0	0	0	0	0
ABA380	Crediti v/Regione o P.A. per spesa corrente - Addizionale IRPEF	0	0	0	0	0
ABA390	Crediti v/Regione o P.A. per quota FSR	366.853	10.611.053	553.656	11.104.664	42.918.296
ABA400	Crediti v/Regione o P.A. per mobilità attiva intraregionale	0	0	0	0	0
ABA410	Crediti v/Regione o P.A. per mobilità attiva extraregionale	0	0	0	0	0
ABA420	Crediti v/Regione o P.A. per acconto quota FSR	0	0	0	0	0
ABA430	Crediti v/Regione o P.A. per finanziamento sanitario aggiuntivo corrente LEA	0	0	0	0	0
ABA440	Crediti v/Regione o P.A. per finanziamento sanitario aggiuntivo corrente extra LEA	0	0	0	0	0
ABA450	Crediti v/Regione o P.A. per spesa corrente - altro	0	0	31.458	19.597	2.945.914
ABA460	<b>CREDITI V/REGIONE O P.A. PER RICERCA:</b>					
	<b>CREDITI V/REGIONE O P.A. PER VERSAMENTI A PATRIMONIO NETTO</b>	<b>0</b>	<b>0</b>	<b>0</b>	<b>0</b>	<b>0</b>
ABA480	Crediti v/Regione o P.A. per finanziamenti per investimenti	4.187.503	0	0	1.721.189	0
ABA490	Crediti v/Regione o P.A. per incremento fondo dotazione	0	0	0	0	0
	<b>Crediti v/Regione o P.A. per ripiano perdite:</b>	<b>0</b>	<b>0</b>	<b>0</b>	<b>0</b>	<b>0</b>
ABA500	Crediti v/Regione o P.A. per ripiano perdite	0	0	0	0	0
ABA510	Crediti v/Regione per copertura debiti al 31/12/2005	0	0	0	0	0
ABA520	Crediti v/Regione o P.A. per ricostituzione risorse da investimenti esercizi precedenti	0	0	0	0	0
	<b>TOTALE CREDITI V/REGIONE O PROVINCIA AUTONOMA</b>	<b>4.554.356</b>	<b>10.611.053</b>	<b>585.114</b>	<b>12.845.450</b>	<b>45.864.210</b>



Tab. 21 - Valore nominale dei crediti distinti per anno di formazione - II parte

CODICE MOD. SP	CREDITI	VALORE NOMINALE DEI CREDITI AL 31/12/15 PER ANNO DI FORMAZIONE				
		2011 e ante	2012	2013	2014	2015
<b>ABA530</b>	<b>CREDITI V/ COMUNI</b>	<b>67.532</b>	<b>3.719</b>	<b>1.671</b>	<b>1.115</b>	<b>25.080</b>
	COMUNE DI CATENANUOVA	1.051	803	0	0	0
	COMUNE DI NICCSIA	1.296	0	0	0	914
	COMUNE DI LEONFORTE	15.170	3	385	878	1.536
	COMUNE DI REGALBUTO	195	0	0	0	0
	COMUNE DI VILLARCA	783	0	4	0	0
	COMUNE DI CENTURIPPE	195	0	0	0	200
	COMUNE DI AIDONE	2.892	901	966	191	150
	COMUNE DI AGIRA	195	0	0	0	0
	COMUNE DI NISSORIA	607	0	0	0	0
	COMUNE DI PIETRAPERZIA	1.997	0	0	0	6.046
	COMUNE DI CALASCIBETTA	468	0	0	0	1.848
	COMUNE DI CERAMI	0	745	42	0	0
	COMUNE DI ENNA	11.382	0	0	0	58
	COMUNE DI TROINA	0	864	0	0	777
	COMUNE DI BARRAFRANCA	4.951	126	0	0	7.893
	COMUNE DI VALGIARNERA	1.366	0	0	4	878
	COMUNE DI ASSORO	216	0	2	0	577
	COMUNE DI PIAZZA ARMERINA	23.827	63	0	0	3.542
	COMUNE DI NOTO	44	0	0	0	0
	COMUNE DI TRAPANI	44	0	0	0	0
	COMUNE DI GAGLIANO CASTELFERRATO	0	0	229	0	0
	COMUNE DI MAZZARINO	195	0	0	0	63
	COMUNE SAN CONO	297	0	0	0	0
	COMUNE DI CAPIZZI	106	0	0	0	256
	COMUNE DI RIESI	253	213	42	42	0
	COMUNE DI ZAFFERANA ETNEA	0	0	0	0	0
	UNIONE DEI COMUNI DELLA VALDERA	0	0	0	0	0
	COMUNE DI CASTELLUMBERTO	0	0	0	0	42
	COMUNE DI GIARRE	0	0	0	0	42
	COMUNE DI CASTEL DI IUDICA	0	0	0	0	2
	COMUNE DI CATANIA	0	0	0	0	127
	COMUNE DI MILANO	0	0	0	0	0
	COMUNE DI SPERLINGA	0	0	0	0	42
	COMUNE DI TORTORICI	0	0	0	0	85
	<b>CREDITI V/AZIENDE SANITARIE PUBBLICHE DELLA REGIONE</b>					
	Crediti v/Aziende sanitarie pubbliche della Regione - mobilità in compensazione	0	0	0	0	0
<b>ABA570</b>	Crediti v/Aziende sanitarie pubbliche della Regione - mobilità non in compensazione	263	7.642	48.474	48.495	0
<b>ABA580</b>	Crediti v/Aziende sanitarie pubbliche della Regione - altre prestazioni	0	0	0	32.772	674.438
<b>ABA590</b>	Acconto quota F&R da distribuire	0	0	0	0	0
<b>ABA600</b>	<b>CREDITI V/AZIENDE SANITARIE PUBBLICHE FUORI REGIONE</b>	<b>10.264</b>	<b>85</b>	<b>42</b>	<b>42</b>	<b>198</b>
	<b>TOTALE CREDITI V/AZIENDE SANITARIE PUBBLICHE</b>	<b>10.527</b>	<b>7.727</b>	<b>48.516</b>	<b>81.309</b>	<b>674.636</b>
	<b>CREDITI V/SOCIETA PARTECIPATE E/O ENTI DIPENDENTI</b>	<b>102.321</b>	<b>0</b>	<b>0</b>	<b>47.039</b>	<b>0</b>
<b>ABA630</b>	<b>Crediti v/enti regionali:</b>					
	Crediti verso ARPA	102.321	0	0	0	0
	Crediti v/enti regionali	0	0	0	47.039	0
<b>ABA630</b>	<b>Crediti v/apartimentazioni gestionali:</b>	<b>0</b>	<b>0</b>	<b>0</b>	<b>0</b>	<b>0</b>
<b>ABA640</b>	<b>Crediti v/altre partecipate:</b>	<b>0</b>	<b>0</b>	<b>0</b>	<b>0</b>	<b>0</b>
<b>ABA650</b>	<b>CREDITI V/ERARIO</b>	<b>43.552</b>	<b>0</b>	<b>203</b>	<b>0</b>	<b>24.601</b>
	Crediti per Erario c/ IRES	38.570	0	0	0	22.076
	Crediti per Erario c/ ritenute	3.732	0	203	0	0
	Crediti per Erario c/ Iva	0	0	0	0	2.525
	Credito verso Erario per imposte anticipate	1.250	0	0	0	0
	<b>CREDITI V/ALTRI</b>	<b>2.232.717</b>	<b>489.324</b>	<b>413.871</b>	<b>422.881</b>	<b>1.655.746</b>
<b>ABA670</b>	<b>Crediti v/alcanti privati</b>	<b>640.720</b>	<b>325.631</b>	<b>245.519</b>	<b>246.285</b>	<b>467.937</b>
<b>ABA680</b>	<b>Crediti v/gestioni liquidatorie</b>	<b>31.506</b>	<b>0</b>	<b>0</b>	<b>0</b>	<b>0</b>
	Crediti da gestione straordinaria 1994 ed ante	31.506	0	0	0	0
<b>ABA690</b>	<b>Crediti v/altri soggetti pubblici</b>	<b>452.884</b>	<b>48.617</b>	<b>5.141</b>	<b>18.042</b>	<b>647.149</b>
	Crediti v/Inpdap	7.141	0	0	0	0
	Crediti v/Inps	3.955	0	0	0	0
	Crediti v/Inail	83.364	0	0	0	0
	Crediti v/soggetti pubblici per personale comandato	244.102	45.617	2.543	0	37.705
	Crediti v/Province	16.831	0	172	0	327
	Crediti v/altri soggetti pubblici	97.491	0	2.426	18.042	576.786
	Fatture da emettere v/altri soggetti pubblici	0	0	0	0	32.331
<b>ABA700</b>	<b>Crediti v/altri soggetti pubblici per ricerca</b>	<b>0</b>	<b>0</b>	<b>0</b>	<b>0</b>	<b>0</b>
<b>ABA710</b>	<b>Altri crediti diversi</b>	<b>1.107.606</b>	<b>118.076</b>	<b>163.211</b>	<b>158.584</b>	<b>541.660</b>
	Acconti verso altri fornitori	44.840	0	0	0	27.246
	Crediti verso dipendenti c/anticipi	1	0	0	1.200	0
	Crediti verso dipendenti c/recupero su stipendio	271.245	0	1.070	1.547	0
	Altri crediti v/dipendenti	13.029	0	1.908	0	0
	Crediti verso Posta c/anticipi	0	18.622	12.349	15.000	0
	Fondo economato conto/anticipi	0	0	0	0	315.000
	Crediti per attività intramoenia	0	0	77	0	14
	Crediti per fletti attivi	419.365	83.837	105.539	0	74.866
	Crediti v/Istituto tesoriere	116.000	0	0	0	0
	Crediti per depositi cauzionali in denaro	6.534	0	150	0	0
	Altri Crediti diversi	236.592	15.617	42.118	140.807	124.534



Tab. 22 - Valore netto dei crediti per anno di scadenza - I parte

CODICE MOD. SP	CREDITI	VALORE NETTO DEI CREDITI AL 31/12/15 PER SCADENZA		
		Entro 12 mesi	Tra 1 e 5 anni	Oltre 5 anni
	<b>CREDITI V/ STATO - PARTE CORRENTE</b>	<b>10.092</b>	<b>0</b>	<b>0</b>
	<b>Crediti v/ Stato per spesa corrente e acconti:</b>			
ABA210	Crediti v/ Stato per spesa corrente - Integrazione a norma del D.Lvo 56/2000	0	0	0
ABA220	Crediti v/ Stato per spesa corrente - FSN	3.726	0	0
ABA230	Crediti v/ Stato per mobilità attiva extraregionale	0	0	0
ABA240	Crediti v/ Stato per mobilità attiva internazionale	0	0	0
ABA250	Crediti v/ Stato per acconto quota fabbisogno sanitario regionale standard	0	0	0
ABA260	Crediti v/ Stato per finanziamento sanitario aggiuntivo corrente	0	0	0
	<b>Crediti v/ Stato - altro:</b>			
ABA270	Crediti v/ Stato per spesa corrente - altro	6.366	0	0
	<b>CREDITI V/ STATO - INVESTIMENTI</b>	<b>172.019</b>	<b>0</b>	<b>0</b>
ABA280	<b>Crediti v/ Stato per finanziamenti per investimenti:</b>	<b>172.019</b>	<b>0</b>	<b>0</b>
	<b>CREDITI V/ STATO - RICERCA</b>			
ABA300	Crediti v/ Stato per ricerca corrente - Ministero della Salute	0	0	0
ABA310	Crediti v/ Stato per ricerca finalizzata - Ministero della Salute	0	0	0
ABA320	Crediti v/ Stato per ricerca - altre Amministrazioni centrali	0	0	0
ABA330	Crediti v/ Stato per ricerca - finanziamenti per investimenti	0	0	0
ABA340	<b>CREDITI V/ PREFETTURE</b>	<b>55.661</b>	<b>0</b>	<b>0</b>
	<b>TOTALE CREDITI V/ STATO</b>	<b>237.772</b>	<b>0</b>	<b>0</b>
	<b>CREDITI V/ REGIONE O P.A. PER SPESA CORRENTE</b>	<b>68.551.491</b>	<b>0</b>	<b>0</b>
	<b>Crediti v/ Regione o P.A. per finanziamento sanitario ordinario corrente:</b>			
ABA370	Crediti v/ Regione o P.A. per spesa corrente - IRAP	0	0	0
ABA380	Crediti v/ Regione o P.A. per spesa corrente - Addizionale IRPEF	0	0	0
ABA390	Crediti v/ Regione o P.A. per quota FSR	65.554.521	0	0
ABA400	Crediti v/ Regione o P.A. per mobilità attiva intraregionale	0	0	0
ABA410	Crediti v/ Regione o P.A. per mobilità attiva extraregionale	0	0	0
ABA420	Crediti v/ Regione o P.A. per acconto quota FSR	0	0	0
ABA430	Crediti v/ Regione o P.A. per finanziamento sanitario aggiuntivo corrente LEA	0	0	0
ABA440	Crediti v/ Regione o P.A. per finanziamento sanitario aggiuntivo corrente extra LEA	0	0	0
ABA450	Crediti v/ Regione o P.A. per spesa corrente - altro	2.996.970	0	0
ABA460	<b>CREDITI V/ REGIONE O P.A. PER RICERCA:</b>	<b>0</b>	<b>0</b>	<b>0</b>
	<b>CREDITI V/ REGIONE O P.A. PER VERSAMENTI A PATRIMONIO NETTO</b>			
ABA480	Crediti v/ Regione o P.A. per finanziamenti per investimenti	5.908.692	0	0
ABA490	Crediti v/ Regione o P.A. per incremento fondo dotazione	0	0	0
	Crediti v/ Regione o P.A. per ripiano perdite:			
ABA500	Crediti v/ Regione o P.A. per ripiano perdite	0	0	0
ABA510	Crediti v/ Regione per copertura debiti al 31/12/2005	0	0	0
ABA520	Crediti v/ Regione o P.A. per ricostituzione risorse da investimenti esercizi precedenti	0	0	0
	<b>TOTALE CREDITI V/ REGIONE O PROVINCIA AUTONOMA</b>	<b>74.460.183</b>	<b>0</b>	<b>0</b>

Tab. 23 – Valore netto dei crediti per anno di scadenza – II parte

CODICE MOD. SP	CREDITI	VALORE NETTO DEI CREDITI AL 31/12/15 PER SCADENZA		
		Entro 12 mesi	Tra 1 e 5 anni	Oltre 5 anni
<b>ABA530</b>	<b>CREDITI V/COMUNI</b>	<b>99.118</b>	<b>0</b>	<b>0</b>
	COMUNE DI CATENANUOVA	1.854	0	0
	COMUNE DI NICOSIA	2.212	0	0
	COMUNE DI LEONFORTE	17.973	0	0
	COMUNE DI REGALBUTO	195	0	0
	COMUNE DI VILLAROSA	787	0	0
	COMUNE DI CENTURIFE	396	0	0
	COMUNE DI AIDONE	5.100	0	0
	COMUNE DI AGIRA	195	0	0
	COMUNE DI NISSORIA	607	0	0
	COMUNE DI PIETRAPERZIA	8.043	0	0
	COMUNE DI CALASCIBETTA	2.315	0	0
	COMUNE DI CERAMI	788	0	0
	COMUNE DI ENNA	11.440	0	0
	COMUNE DI TROINA	1.643	0	0
	COMUNE DI BARRAFRANCA	12.970	0	0
	COMUNE DI VALGUARNERA	2.248	0	0
	COMUNE DI ASSORO	795	0	0
	COMUNE DI PIAZZA ARMERINA	27.432	0	0
	COMUNE DI NOTO	44	0	0
	COMUNE DI TRAPANI	44	0	0
	COMUNE DI GAGLIANO CASTELFERRATO	229	0	0
	COMUNE DI MAZZARINO	258	0	0
	COMUNE SAN CONO	297	0	0
	COMUNE DI CAPIZZI	363	0	0
	COMUNE DI RIESI	551	0	0
	COMUNE DI ZAFFERANA ETNEA	0	0	0
	UNIONE DEI COMUNI DELLA VALDERA	0	0	0
	COMUNE DI CASTELLUMBERTO	42	0	0
	COMUNE DI GIARRE	42	0	0
	COMUNE DI CASTEL DI IUDICA	2	0	0
	COMUNE DI CATANIA	127	0	0
	COMUNE DI MILANO	0	0	0
	COMUNE DI SPERLINGA	42	0	0
	COMUNE DI TORTORICI	85	0	0
	<b>CREDITI V/AZIENDE SANITARIE PUBBLICHE DELLA REGIONE</b>			
<b>ABA560</b>	<b>Crediti v/Aziende sanitarie pubbliche della Regione - mobilità in compensazione</b>	<b>0</b>	<b>0</b>	<b>0</b>
<b>ABA570</b>	<b>Crediti v/Aziende sanitarie pubbliche della Regione - mobilità non in compensazione</b>	<b>104.874</b>	<b>0</b>	<b>0</b>
<b>ABA580</b>	<b>Crediti v/Aziende sanitarie pubbliche della Regione - altre prestazioni</b>	<b>707.210</b>	<b>0</b>	<b>0</b>
<b>ABA590</b>	<b>Acconto quota FBR da distribuire</b>	<b>0</b>	<b>0</b>	<b>0</b>
<b>ABA600</b>	<b>CREDITI V/AZIENDE SANITARIE PUBBLICHE FUORI REGIONE</b>	<b>10.632</b>	<b>0</b>	<b>0</b>
	<b>TOTALE CREDITI V/AZIENDE SANITARIE PUBBLICHE</b>	<b>822.716</b>	<b>0</b>	<b>0</b>
	<b>CREDITI V/SOCIETA' PARTECIPATE E/O ENTI DIPENDENTI</b>	<b>149.360</b>	<b>0</b>	<b>0</b>
<b>ABA620</b>	<b>Crediti v/enti regionali:</b>			
	Crediti verso ARPA	102.321	0	0
	Crediti v/enti regionali	47.039	0	0
<b>ABA630</b>	<b>Crediti v/sperimentazioni gestionali:</b>			
<b>ABA640</b>	<b>Crediti v/altre partecipate:</b>			
<b>ABA650</b>	<b>CREDITI V/ERARIO</b>	<b>68.356</b>	<b>0</b>	<b>0</b>
	Crediti per Erario c/ Irea	60.645	0	0
	Crediti per Erario c/ ritenute	3.935	0	0
	Crediti per Erario c/ Iva	2.525	0	0
	Credito verso Erario per imposte anticipate	1.250	0	0
	<b>CREDITI V/ALTRI</b>	<b>5.215.538</b>	<b>0</b>	<b>0</b>
<b>ABA670</b>	<b>Crediti v/clienti privati</b>	<b>1.926.091</b>	<b>0</b>	<b>0</b>
<b>ABA680</b>	<b>Crediti v/gestioni liquidatorie</b>	<b>31.506</b>	<b>0</b>	<b>0</b>
	Crediti da gestione stralcio 1994 ed ante	31.506	0	0
<b>ABA690</b>	<b>Crediti v/altri soggetti pubblici</b>	<b>1.168.834</b>	<b>0</b>	<b>0</b>
	Crediti v/Inpdap	7.141	0	0
	Crediti v/Inps	3.955	0	0
	Crediti v/Inail	83.364	0	0
	Crediti v/soggetti pubblici per personale comandato	329.967	0	0
	Crediti v/Province	17.330	0	0
	Crediti v/altri soggetti pubblici	694.745	0	0
	Fatture da emettere v/ altri soggetti pubblici	32.331	0	0
<b>ABA700</b>	<b>Crediti v/altri soggetti pubblici per ricerca</b>	<b>0</b>	<b>0</b>	<b>0</b>
<b>ABA710</b>	<b>Altri crediti diversi</b>	<b>2.089.107</b>	<b>0</b>	<b>0</b>
	Acconti verso altri fornitori	72.086	0	0
	Crediti verso dipendenti c/ anticipi	1.201	0	0
	Crediti verso dipendenti c/ recuperi su stipendio	273.863	0	0
	Altri crediti v/ dipendenti	14.936	0	0
	Crediti verso Posta c/ anticipi	45.972	0	0
	Fondo economato conto/anticipi	315.000	0	0
	Crediti per attività intramoenia	91	0	0
	Crediti per fitti attivi	683.607	0	0
	Crediti v/Istituto tesoriere	116.000	0	0
	Crediti per depositi cauzionali in denaro	6.684	0	0
	Altri Crediti diversi	559.668	0	0

**Tab. 24 – Dettaglio crediti intraregionali per mobilità (in compensazione e non) e per altre prestazioni**

<b>DETTAGLIO CREDITI INTRAREGIONALI PER SINGOLA AZIENDA</b>	<b>Mobilità in compensazione</b>	<b>Mobilità non in compensazione</b>	<b>Altre prestazioni</b>
Crediti verso A.S.P. Agrigento	0	1.273	3.629
Crediti verso A.S.P. Caltanissetta	0	7.067	69.817
Crediti verso A.S.P. Catania	0	1.878	1.461
Crediti verso A.S.P. Messina	0	15.892	11.218
Crediti verso A.S.P. Palermo	0	0	37.158
Crediti verso A.S.P. Ragusa	0	0	32
Crediti verso A.S.P. Siracusa	0	0	0
Crediti verso A.S.P. Trapani	0	0	316
Crediti verso A.O. per l'Emergenza Cannizzaro di Catania	0	42	9.160
Crediti verso A.R.N.A.S. Garibaldi di Catania	0	709	506
Crediti verso Policlinico di Catania	0	0	102.184
Crediti v/AO Papardo-Piemonte - per mobilità non in compensazione		0	2.293
Crediti verso Policlinico di Messina	0	0	292.509
Crediti verso A.O. Ospedali Riuniti Villa Sofia-Cervello di Palermo	0	76.234	22.620
Crediti verso A.R.N.A.S. Civico di Palermo	0	71	0
Crediti verso Policlinico di Palermo	0	1.707	344
Crediti v/IRCCS BONINO PULEJO ME - per mobilità non in compensazione		0	42
Fatture da emettere verso Aziende Sanitarie Provinciali della Regione	0	0	153.921

***L'Azienda non registra crediti per incrementi di patrimonio netto*****Crediti verso lo Stato (65.753 euro)**

Di cui:

- **Euro 10.093** quale credito v/Stato di parte corrente, progetto "Outcome" finanziato dalla Presidenza del Consiglio dei Ministri: per euro 3.726 relativo alla annualità 2010, e per euro 6.366 relativo alla annualità 2012;
- **Euro 55.661** quale credito v/prefetture.

**Crediti verso lo Stato per finanziamenti per investimenti (172.019 euro)**

Trattasi del credito residuo relativo al progetto "Intervento di efficientamento energetico degli edifici e delle utenze delle utenze energetiche sulle reti di distribuzione del calore, cogenerazione e isolamento termico dei PP.OO. di Leonforte e Piazza Armerina" – giusto Decreto prot. n. 18557 del 12.12.2014 del Ministero dell'Ambiente – programma operativo FERS Sicilia 2007/2013 – linee di attività 2.2 e 2.5;

**Crediti verso la Regione o Provincia Autonoma per spesa corrente (68.551.491 euro)**

Trattasi del credito vantato nei confronti della Regione per la quota del Fondo Sanitario, di cui al sottosegnato dettaglio:

➤ **Crediti verso la Regione per la quota del F.S.R. per finanziamento sanitario ordinario corrente (62.788.356 euro)**

Trattasi del credito vantato nei confronti della Regione per la quota del Fondo Sanitario a destinazione indistinta, di cui al sottosegnato dettaglio:

- **Euro 10.339.123** quale saldo Fondo Sanitario per spesa corrente al 31.12.2012, giusta assegnazione risorse Fondo Sanitario di parte corrente Assessorato della Salute - Dipartimento per la Pianificazione Strategica – Servizio 5° prot. n. 37429 del 26.04.2013.
  - **Euro 10.702.092** quale saldo Fondo Sanitario per spesa corrente al 31.12.2014, giusta assegnazione risorse Fondo Sanitario di parte corrente Assessorato della Salute - Dipartimento per la Pianificazione Strategica – Servizio 5° prot. n. 38064 del 06.05.2015.
  - **Euro 41.747.141** quale saldo Fondo Sanitario per spesa corrente al 31.12.2015, giusta assegnazione risorse Fondo Sanitario di parte corrente Assessorato della Salute - Dipartimento per la Pianificazione Strategica – Servizio 5° prot. n. 42451 del 11.05.2016.
- Nel corso del 2016, alla data di stesura della presente nota integrativa, tale credito risulta già parzialmente incassato per un importo complessivo di **euro 20.018.889** derivante dalla somma degli ordinativi di riscossione di seguito specificati:
- ✓ Ordinativo di riscossione n. 8 del 11.01.2016 di euro 2.157.000 quale acconto sul saldo F.S.N. anno 2015;
  - ✓ Ordinativo di riscossione n. 9 del 11.01.2016 di euro 17.861.889 relativo alla quota F.S.N. mese di dicembre 2015 e quota parte saldo F.S.N. anno 2015.

➤ **Crediti verso la Regione per quote vincolate (2.766.165 euro)**

Il seguente è il dettaglio dei crediti sopra esposti:

- **Euro 5.104** per il pagamento a saldo **anno 2004** finanziamento borse di studio medici borsisti corsi 2002/2004;
- **Euro 24.140** saldo competenze **anno 2005** finanziamento borse di studio medici borsisti;
- **Euro 1.852** contributo modifica strumenti di guida **anno 2006**;
- **Euro 3.169** - **anno 2006** - quale progetto "Anagrafe canina" giusto D.A. del 19.10.2006;
- **Euro 5.844** - **anno di formazione 2006** - quale contributo progetto "Sportello Dolore" dell'ex A.O. "Umberto I" di cui alle note prot. n. 2247 del 04.08.2005 e n. 2470 del 18.05.2006 dell'Ass. Regionale alla Famiglia;
- **Euro 23.844** saldo integrazione competenze **anno 2007** per n. 44 contratti P.U.C., quota a carico della Regione;
- **Euro 32.185** - **anno 2008** - quale indennità talassemici somme arretrate anni 2001, 2002, 2003, 2004, 2005 e 2007, giusta D.D.G. n. 1411 del 08.10.2008;
- **Euro 40.065** - **anno 2008** - quali somme arretrate indennità chilometrica anni dal 2000 al 2007, giusta D.D.G. n. 1410 del 08.10.2008;

- **Euro 80.650 - anno 2009** - quale finanziamento screening oncologici giusta nota Assessorato Sanità e Bilancio prot. n. 2116 del 06.05.2010;
- **Euro 150.000** per la realizzazione di alcune linee progettuali della prevenzione da parte degli specialisti convenzionati giusto D.D.G. n. 2684 del 22.12.11 – **PSN 2011**;
- **Euro 99.160** quale residuo contributo per la stabilizzazione di n. 8 dipendenti ex ASU giusto D.R.S. n. 1823 del 17.10.2012 - **anno di formazione 2012**;
- **Euro 172.770** quale residuo contributo **anno 2012** per n. 51 dipendenti P.U.C. giusta nota Assessorato Regionale della Famiglia, delle Politiche Sociali e del Lavoro – Servizio 5° - prot. n. 17188 del 04.07.2012;
- **Euro 489.594** quale residuo contributo **anno 2013** per n. 50 dipendenti con contratti di diritto privato stipulati ai sensi della L.R. n. 85/95 e n. 16/2006;
- **Euro 64.062** quale indennità talassemici **anno 2013**;
- **Euro 988** quale residuo quota medicina penitenziaria D. Lgs.vo 230/99 giusta nota prot. n. 29338 del 03.04.2015 dell'Assessorato della Salute **anno 2014**;
- **Euro 2.098** quale borsa di studio per corso di formazione specifica in medicina generale anni 2013/16 – **periodo novembre-dicembre 2014**;
- **Euro 39.450** quale fondo vincolato alle attività di promozione, comunicazione, informazione e formazione anno 2013; D.A. n. 1174/10 – Piano Regionale Straordinario per la Tutela della Salute e Sicurezza nei luoghi di Lavoro 2010/2012 – giusta nota dell'Assessorato della Salute - Servizio 3 - D.A.S.O.E. - prot. n. 0017968 del 26.02.2014;
- **Euro 66.000** per il progetto obiettivo **PSN 2013** “Interventi per il riassetto organizzativo e strutturale delle reti dei servizi di assistenza ospedaliera e territoriale – Farmacie diversi” – giusta nota dell'Ass.to della Salute - Servizio 5° prot. n. 85402 del 07.11.2014 – **anno 2014**;
- **Euro 37.800** per il progetto obiettivo **PSN 2013** “Modelli avanzati di gestione delle malattie croniche” – giusta nota dell'Ass.to della Salute - Servizio 5° prot. n. 85402 del 07.11.2014; – **anno 2014**;
- **Euro 1.500** per il progetto obiettivo **PSN 2013** “Implementazione del Piano di indirizzo per la riabilitazione (Accordo Stato Regioni 10 febbraio 2011)” – giusta nota dell'Ass.to della Salute - Servizio 5° prot. n. 85402 del 07.11.2014 – **anno 2014**;
- **Euro 33.300** per il progetto obiettivo **PSN 2013** “Assistenza agli anziani in condizioni di fragilità e di non autosufficienza” – giusta nota dell'Ass.to della Salute - Servizio 5° prot. n. 85402 del 07.11.2014 - **anno 2014**;
- **Euro 44.100** per il progetto obiettivo **PSN 2013** “Cure palliative e terapia del dolore. Sviluppo dell'assistenza domiciliare palliativa e specialistica (Accordo 22 novembre 2012)” – giusta nota dell'Ass.to della Salute - Servizio 5° prot. n. 85402 del 07.11.2014 - **anno 2014**;



- **Euro 8.646** per il progetto obiettivo **PSN 2013** “Sviluppo dei processi di umanizzazione all'interno dei percorsi assistenziali” – giusta nota dell'Ass.to della Salute - Servizio 5° prot. n. 85402 del 07.11.2014 - **anno 2014**;
- **Euro 22.980** per il progetto obiettivo **PSN 2013** “Tutela della maternità – Percorso nascita - partoanalgesia” – giusta nota dell'Ass.to della Salute - Servizio 5° prot. n. 85402 del 07.11.2014 - **anno 2014**;
- **Euro 9.600** per il progetto obiettivo **PSN 2013** “Implementazione della rete nazionale dei centri territoriali per la prevenzione primaria e la diagnosi precoce delle infezioni da HPV” – giusta nota dell'Ass.to della Salute - Servizio 5° prot. n. 85402 del 07.11.2014 - **anno 2014**;
- **Euro 16.200** per il progetto obiettivo **PSN 2013** “Definizione di modelli di assistenza ai bambini e adolescenti affetti da patologie croniche, disturbi del comportamento, dell'apprendimento e del linguaggio, da autismo, da disturbo da deficit di attenzione/iperattività e da psicosi affettive e non affettive dell'infanzia e dell'adolescenza mediante organizzazione di centri di riferimento a valenza regionale e/o interregionale e la realizzazione di centri assistenziali” – giusta nota dell'Ass.to della Salute - Servizio 5° prot. n. 85402 del 07.11.2014 - **anno 2014**;
- **Euro 97.410** per il progetto obiettivo **PSN 2013** “Piano Nazionale Prevenzione” – giusta nota dell'Ass.to della Salute - Servizio 5° prot. n. 85402 del 07.11.2014 - **anno 2014**;
- **Euro 17.700** per il progetto obiettivo **PSN 2013** “Superamento OPG e salute mentale” – giusta nota dell'Ass.to della Salute - Servizio 5° prot. n. 85402 del 07.11.2014 - **anno 2014**;
- **Euro 4.800** per il progetto obiettivo **PSN 2013** “Sicurezza nei luoghi di lavoro” – giusta nota dell'Ass.to della Salute - Servizio 5° prot. n. 85402 del 07.11.2014 - **anno 2014**;
- **Euro 134.196** quale indennità vitalizia talassemici periodo agosto/dicembre 2015 – giusto modello 80 T.U. n. 439 del 11.12.2015 – nel corso del 2016, alla data di stesura della presente nota integrativa, tale importo risulta già incassato con ordinativo di riscossione n. 109 del 29.02.2016;
- **Euro 2.285** quale indennità chilometrica talassemici periodo agosto/dicembre 2015 – giusto modello 80 T.U. n. 440 del 11.12.2015 – **anno 2015**;
- **Euro 27.590** quale indennità di residenza farmacie rurali e dispensario farmaceutico **anno 2015** – giusta nota Dipartimento del Farmaco prot. gen. n. 5403 del 03.03.2016;
- **Euro 49.670** quale quota per medicina penitenziaria D. Lgs.vo n. 230/99 - giusta nota Ass.to della Salute - Servizio 5° - prot. n. 37706 del 27.04.2016 – **anno 2015**;
- **Euro 12.000** quale quota per extracomunitari irregolari l. 40/98 - giusta nota Ass.to della Salute - Servizio 5° - prot. n. 37706 del 27.04.2016 – **anno 2015**;
- **Euro 118.770** quale quota per fondo esclusività L. n. 488/99 - giusta nota Ass.to della Salute - Servizio 5° - prot. n. 37706 del 27.04.2016 – **anno 2015**;

- **Euro 101.386** quale somma aggiuntiva screening oncologici - giusto D.D.St. n. 856/13 e giusta nota Ass.to della Salute D.A.S.O.E. Unita' di Staff 2 - prot. n. 44101 del 22.05.2013 - **anno 2015**;
  - **Euro 412.100** quale quota per farmaci innovativi - F.S.R. vincolato giusta nota Ass.to della Salute - Servizio 5° - prot. n. 42451 del 11.05.2016 - **anno 2015**;
  - **Euro 4.000** quale contributo F.E.D. - Corsi di formazione ex D.D.G. n. 1621/15 e D.D.S. n. 1838/15 - **anno 2015**;
  - **Euro 309.158** quale contributo Addendum S.A.S. s.p.a. giusto D.D.G. n. 2246 del 11.12.2015 - **anno 2015** - tale credito, alla data di stesura della presente nota integrativa, risulta totalmente incassato con ordinativo di riscossione n. 358 del 16.05.2016.
- **Crediti verso la Regione o Provincia Autonoma per spesa corrente - altro (2.996.970 euro)**

Il seguente è il dettaglio dei crediti sopra esposti:

- **Euro 31.458** quale contributo "Insieme per crescere" 2012 giusta delibera n. 1349/13 - Dec. Ass.le n. 1806/S6 del 24.09.2013 dell'Ass.to della Famiglia, delle Politiche Sociali e del Lavoro - **anno 2013**;
- **Euro 19.597** quali proventi derivanti da sanzioni amministrative per contravvenzioni in materia d'igiene e sicurezza del lavoro, ai sensi dell'art. 21, comma 2, del D. Lgs.vo 758/1994 - Fondi lettera "B" anno 2012 - giusta nota dell'Ass.to della Salute - D.A.S.O.E. - Serv. 3 prot. n. 0078322 del 14.10.2014 - **anno 2014**;
- **Euro 916.814** quale credito relativo ad esecuzione atto di precetto - IRA Costruzione s.p.a. giusta nota dell'Assessorato della Salute prot. n. 30225 del 08/04/2015 - **anno 2015** - tale credito, alla data di stesura della presente nota integrativa, risulta totalmente incassato con ordinativo di riscossione n. 149 del 08.03.2016;
- **Euro 1.739.362** a titolo di ulteriore payback farmaceutico giusta nota dell'Ass.to della Salute prot. n. 5°/Dip/0042451 del 11.05.2016 - **anno 2015**;
- **Euro 92.800** quale quota per farmaci innovativi - extra F.S.R. vincolato giusta nota dell'Ass.to della Salute prot. n. 5°/Dip/0042451 del 11.05.2016 - **anno 2015**;
- **Euro 195.738** quale quota per farmaci innovativi - payback territoriale giusta nota dell'Ass.to della Salute prot. n. 5°/Dip/0042451 del 11.05.2016 - **anno 2015**;
- **Euro 1.200** quale finanziamento per corsi di celiachia - giusto modello 80 T.U. Unicredit - Cassa Regionale n. 120 del 12.04.2016 - **anno 2015** - tale credito, alla data di stesura della presente nota integrativa, risulta totalmente incassato con ordinativo di riscossione n. 357 del 16.05.2016.

**Crediti v/Regione o Provincia autonoma per finanziamento per investimenti (euro 5.908.692)**

I crediti qui rappresentati sono quelli relativi ai contributi in conto capitale, sottoposti a vincolo di destinazione, erogati dalla Regione e dallo Stato per finanziamenti ex art. 20 L. 67 del 11.03.1988, distinti per anno di formazione e non incassati alla data del 31.12.2015:

- o **euro 1.297.282** mila - anno di formazione 1998 - rappresenta il credito residuo che l'Azienda vanta nei confronti della Regione per contributo ex art. 20, comma 1- L. 67 del 11.03.1988, per il completamento del P.O. di Piazza Armerina e del P.O. di Leonforte, giusta delibera CIPE del 27.11.96 e per la realizzazione di una RSA a Pietraperzia, giusta nota Assessoriale n. 2N25/1294 del 25.03.1998, giusta delibera Aziendale n. 2153 del 17.09.1998;
- o **euro 42.731** mila - anno di formazione 2001 - rappresenta il credito per l'adeguamento degli impianti tecnologici del P.O. Umberto I° di Enna giusta nota Assessorato Sanità Prot. N. 243/01 del 27/03/2001;
- o **euro 159.585** mila - anno di formazione 2002 - rappresenta il credito per l'acquisto di attrezzature per la sterilizzazione dei rifiuti speciali presso il P.O. Umberto I° di Enna giusto Decreto Assessoriale n. 22792/97 del 09/08/1997;
- o **euro 557.019** mila - anno di formazione 2005 - crediti derivanti dal finanziamento dei lavori di realizzazione delle opere di adeguamento e messa a norma del P.O. "Basilotta" di Nicosia, D.A. Del 18/10/2002 tale voce presenta un decremento pari ad €. 949.189mila euro;
- o **euro 129.209** mila - anno di formazione 2005- crediti verso Regione per il finanziamento dei lavori di realizzo di un centro interprovinciale per portatori di handicap in località Pergusa D.D. Del 06/09/2005 tale voce presenta un decremento pari ad €. 108.978 mila euro ;
- o **euro 1.117.368** mila - anno di formazione 2005 - crediti verso Regione per il finanziamento dei lavori di costruzione del secondo monoblocco P.O. Umberto I° di Enna" finanziato per euro 36.617 mila (Decreto Dirigenziale Ministero della Salute del 26/06/2003 Nota n. 100/SCPS/6.10469 del 29/03/2003 tale voce presenta un decremento pari a 119.389 mila euro ;
- o **euro 14.638** mila - anno di formazione 2005 - crediti verso Regione per il Finanziamento per la realizzazione di strutture dedicate alle cure palliative (Hospice) presso il P.O. Umberto I° di Enna nella sede di Enna Alta giusta Nota assessorato Sanità prot. N. 0146 del 02/02/2005;
- o **euro 16.507 mila** - anno di formazione 2007 - crediti derivanti dal finanziamento dei lavori interni e fornitura delle attrezzature e degli arredi per la realizzazione di un micro nido aziendale presso il P.O. "Basilotta" di Nicosia, D.D.R. 2455 S/6 del 23/07/2007;

- o **euro 36.878 mila** – anno formazione 2010 – credito residuo derivante dal finanziamento per lavori di realizzazione di un edificio da adibire a sede degli uffici amministrativi dell'Azienda USL n. 4 di Enna per 40 vani D.M. 24.07.2003 Ministero della Salute;
- o **euro 50.274 mila** – anno di formazione 2010 – credito residuo derivante dal finanziamento lavori di ristrutturazione e messa a norma del laboratorio di igiene e profilassi di Enna d. m. 26/06/2003 Ministero della Salute;
- o **euro 13.272 mila** – anno di formazione 2010 – credito residuo derivante dal finanziamento lavori per il restauro conservativo e ristrutturazione dell'ex Ospedale Basilotta di Nicosia D.M. 28.02.2003;
- o **euro 643.518 mila** - anno di formazione 2011 - credito residuo derivante dall'acquisto di n. 1 RMN e n. 2 Gamma camere Giusta nota Assessorato della Salute Serv. 3° n. 45425 Delibera 28.05.2011 di notifica D.D.G. n. 1672/10 e D.D.G. N 2604/10 – PO FERS 2007/2013 Linea 6.1.2.1. tale voce presenta un decremento pari ad €. 397.813 mila euro ;
- o **euro 109.222 mila** – anno di formazione 2011 – credito residuo per l'adeguamento dei sistemi informativi aziendali giusto D.D.G n. 02521/11;
- o **euro 1.721.189 mila** – anno di formazione 2013 – credito residuo derivante dal contributo PO FESR Sicilia 2007/2013, linea 6.1.2.3 "Investimenti strutturali per l'innalzamento della salubrità delle strutture ospedaliere". D.D.G. n. 0504/11 del 23 marzo 2011;

Crediti prog. Art. 20 Legge 67/88	2015	2014	Variazioni
Anno 1998	1.297.282	1.297.282	0
Anno 2001	42.731	42.731	0
Anno 2002	159.585	159.585	0
Anno 2005	1.818.235	2.995.790	-1.177.555
Anno 2007	16.507	16.507	0
Anno 2010	100.424	100.424	0
Anno 2011	752.740	1.150.553	-397.813
Anno 2013	1.721.189	1.721.189	0
<b>Totale</b>	<b>5.908.693</b>	<b>7.484.061</b>	<b>-1.575.368</b>

#### **Crediti verso Comuni (99.118 euro)**

di cui euro 4.243 per fatture da emettere

#### **Crediti v/società partecipate e/o dipendenti dalla Regione (149.360 euro)**

Il credito iscritto in bilancio ammonta complessivamente ad euro 149.360 così suddivisi:

- **Euro 102.321** quale credito verso ARPA relativo all'anticipo di somme effettuato nell'anno 2008 dall'azienda per lavori aggiuntivi nei locali trasferiti all'ARPA, senza alcuna variazione rispetto all'esercizio precedente;
- **Euro 47.039** quale credito verso l'ente Resais s.p.a. derivante dall'implementazione oraria dei dipendenti del predetto ente che svolgono la loro attività presso quest'Azienda.

**Crediti verso Aziende Sanitarie Pubbliche (822.716 euro)**

di cui alla sottosegnata tabella:

<b>Crediti verso Aziende Sanitarie Pubbliche</b>	<b>2015</b>	<b>2014</b>	<b>Variazioni</b>
Crediti v/ASP AG - per mobilità non in compensazione	1.273	2.105	-832
Crediti v/ASP CL - per mobilità non in compensazione	7.067	103.270	-96.203
Crediti v/ASP CT - per mobilità non in compensazione	1.878	1.921	-42
Crediti v/ASP ME - per mobilità non in compensazione	15.892	15.964	-71
Crediti v/ASP PA - per mobilità non in compensazione	0	129	-129
Crediti v/ASP RG - per mobilità non in compensazione	0	0	0
Crediti v/ASP SR - per mobilità non in compensazione	0	0	0
Crediti v/ASP TP - per mobilità non in compensazione	0	0	0
Crediti v/AO CANNIZZARO CT - per mobilità non in compensazione	42	42	0
Crediti v/AO GARIBALDI CT - per mobilità non in compensazione	709	709	0
Crediti v/AOU POLICLINICO CT - per mobilità non in compensazione	0	0	0
Crediti v/AO PAPARDO PIEMONTE - per mobilità non in compensazione	0	0	0
Crediti v/AOU POLICLINICO ME - per mobilità non in compensazione	0	0	0
Crediti v/AO VILLA SOFIA CERVELLO - per mobilità non in compensazione	76.234	307.541	-231.307
Crediti v/AO CIVICO PA - per mobilità non in compensazione	71	71	0
Crediti v/AOU POLICLINICO PA - per mobilità non in compensazione	1.707	1.707	0
Crediti v/IRCCS BONINO PULEJO ME - per mobilità non in compensazione	0	0	0
Crediti v/ASP AG - per altre prestazioni	3.629	6.662	-3.033
Crediti v/ASP CL - per altre prestazioni	69.817	157.257	-87.441
Crediti v/ASP CT - per altre prestazioni	1.461	1.366	95
Crediti v/ASP ME - per altre prestazioni	11.218	39.386	-28.168
Crediti v/ASP PA - per altre prestazioni	37.158	156	37.001
Crediti v/ASP RG - per altre prestazioni	32	74.220	-74.188
Crediti v/ASP SR - per altre prestazioni	0	29	-29
Crediti v/ASP TP - per altre prestazioni	316	185	131
Crediti v/AO CANNIZZARO CT - per altre prestazioni	9.160	0	9.160
Crediti v/AO GARIBALDI CT - per altre prestazioni	506	42	464
Crediti v/AOU POLICLINICO CT - per altre prestazioni	102.184	107.051	-4.867
Crediti v/AO PAPARDO PIEMONTE - per altre prestazioni	2.293	0	2.293
Crediti v/AOU POLICLINICO ME - per altre prestazioni	292.509	151.391	141.118
Crediti v/AO VILLA SOFIA CERVELLO - per altre prestazioni	22.620	67.679	
Crediti v/AO CIVICO PA - per altre prestazioni	0	0	0
Crediti v/AOU POLICLINICO PA - per altre prestazioni	344	302	42
Crediti v/IRCCS BONINO PULEJO ME - per altre prestazioni	42	0	42
Fatture da emettere v/ASP	153.921	87.036	66.885
Crediti v/Aziende sanitarie pubbliche Extraregione	10.632	10.561	71
<b>Totale</b>	<b>822.716</b>	<b>1.136.782</b>	<b>-269.066</b>

**Secondo la seguente stratificazione:**

<b>Crediti verso Aziende Sanitarie Pubbliche</b>	<b>2015</b>	<b>2014</b>	<b>2013</b>	<b>2012</b>	<b>2011 e ante</b>	<b>Totale</b>
Crediti verso A.S.P. Agrigento - mobilità non in compensazione	0	1.040	0	233	0	1.273
Crediti verso A.S.P. Agrigento - altre prestazioni	3.422	207	0	0	0	3.629
Crediti verso A.S.P. Caltanissetta - mobilità non in compensazione	0	0	2.322	4.482	263	7.067
Crediti verso A.S.P. Caltanissetta - altre prestazioni	67.946	1.871	0	0	0	69.817
Crediti verso A.S.P. Catania - mobilità non in compensazione	0	0	1.491	388	0	1.878
Crediti verso A.S.P. Catania - altre prestazioni	1.092	369	0	0	0	1.461
Crediti verso A.S.P. Messina - mobilità non in compensazione	0	123	15.076	692	0	15.892
Crediti verso A.S.P. Messina - altre prestazioni	3.930	7.287	0	0	0	11.218
Crediti verso A.S.P. Palermo - mobilità non in compensazione	0	0	0	0	0	0
Crediti verso A.S.P. Palermo - altre prestazioni	37.073	85	0	0	0	37.158
Crediti verso A.S.P. Ragusa - altre prestazioni	0	32	0	0	0	32
Crediti verso A.S.P. Siracusa - altre prestazioni	0	0	0	0	0	0
Crediti verso A.S.P. Trapani - altre prestazioni	316	0	0	0	0	316
Crediti verso Policlinico di Catania - altre prestazioni	102.184	0	0	0	0	102.184
Crediti verso Policlinico di Palermo - mobilità non in compensazione	0	0	422	1.285	0	1.707
Crediti verso Policlinico di Palermo - altre prestazioni	42	302	0	0	0	344
Crediti verso Policlinico di Messina - altre prestazioni	292.509	0	0	0	0	292.509
Crediti verso A.R.N.A.S. Garibaldi di Catania - mobilità non in compensazione	0	127	135	448	0	709
Crediti verso A.R.N.A.S. Garibaldi di Catania - altre prestazioni	464	42	0	0	0	506
Crediti verso A.R.N.A.S. Civico di Palermo - mobilità non in compensazione	0	0	0	71	0	71
Crediti verso A.O. per l'Emergenza Cannizzaro di Catania - mobilità non compensazione	0	0	0	42	0	42
Crediti verso A.O. per l'Emergenza Cannizzaro di Catania - altre prestazioni	9.160	0	0	0	0	9.160
Crediti verso A.O. Ospedali Riuniti Villa Sofia-Cervello di Palermo - mobilità non compensazione	0	47.206	29.028	0	0	76.234
Crediti verso A.O. Ospedali Riuniti Villa Sofia-Cervello di Palermo - altre prestazioni	42	22.577	0	0	0	22.620
Crediti verso A.O. Papardo Messina - altre prestazioni	2.293	0	0	0	0	2.293
Crediti v/IRCCS Bonino-Pulejo Messina - per altre prestazioni	42	0	0	0	0	42
Crediti verso Aziende Sanitarie extraregione	198	42	42	85	10.264	10.632
Fatture da emettere verso Aziende Sanitarie Provinciali della Regione	153.921	0	0	0	0	153.921
<b>Totale</b>	<b>674.635</b>	<b>81.310</b>	<b>48.517</b>	<b>7.726</b>	<b>10.527</b>	<b>822.716</b>



**Crediti v/società partecipate e/o enti dipendenti dalla Regione (149.360 euro)**

Il credito iscritto in bilancio ammonta complessivamente ad euro 149.360 così suddivisi:

- Euro 102.321 quale credito verso **Arpa** relativo all'anticipo di somme effettuato nell'anno 2008 dall'azienda per lavori aggiuntivi nei locali trasferiti all'ARPA, senza alcuna variazione rispetto all'esercizio precedente. Nelle scritture Aziendali al 31.12.2015, alla luce della vigente normativa, non risultano registrati crediti verso Arpa, a titolo di reintegro somme spese per pagamento emolumenti, anche se l'Azienda nel corso dell'esercizio 2015 ha registrato costi, relativi al pagamento degli emolumenti al personale ARPA (ex LIP chimico), per 417 mila euro, tale somma complessiva include i contributi a carico del datore di lavoro (circa 82 mila euro) e l'IRAP (circa 26 mila euro)
- Euro 47.039 quale credito verso l'ente Resais s.p.a. derivante dall'implementazione oraria dei dipendenti del predetto ente che svolgono la loro attività presso quest'Azienda.

**Crediti v/Erario (68.356 euro)**

- Nelle scritture aziendali al 31.12.2015 risulta registrato un credito verso l'Erario pari ad euro 68.356 di cui euro 60.645 quale credito c/IRES anni precedenti, euro 3.935 quale credito verso Erario per ritenute, euro 2.525 quale credito IVA ed euro 1.250 quale credito per imposte anticipate.

**Crediti v/altri (euro 5.215.538)**

Il credito iscritto in bilancio, il cui dettaglio trova illustrazione nella **Tabella n. 17**, ammonta complessivamente a 5.215.538, le voci principali costituenti il saldo si riferiscono:

- per euro 683.607a crediti per fitti attivi;
- per euro 31.506 a crediti da gestione stralcio;
- per euro 290.000 a crediti verso dipendenti, di cui 273.862 in c/recupero su stipendi;
- per euro 116.000 a crediti verso l'Istituto Tesoriere quale saldo del compenso di Tesoreria per gli anni 2008 e 2009;
- per euro 72.087va crediti per acconti verso fornitori;
- per euro 1.168.833 a crediti verso altri soggetti pubblici di cui crediti verso l'Assessorato Regionale della Salute ed altri enti per personale comandato per 329.967 euro.
- per euro 1.926.091 ad altri **crediti verso clienti privati** per prestazioni diverse effettuate dall'ente, di cui le principali voci alla seguente tabella:

Descrizione	
Crediti v/clienti privati	436.473
BIOMED DI G.DI VINCENZO & C. SAS	3.010
PBEAKK POSTBEAMTENKRANKENKASSE	3.893
I.N.A.I.L.	77.186
COMUNE DI LEONFORTE	5.597
PREFETTURA DI ENNA	3.940
STAR SERVICE S.R.L.	49.946
ASSOCIAZIONE OASI MARIA SS. DI TROINA	7.171
COFELY ITALIA S.P.A.EX COFATHEC SERVIZI S.P.A.	66.569
Ministero della Giustizia - Casa Circondariale di Piazza Armerina	5.576
DIAVERUM ITALIA SRL	11.291
PROVINCIA REGIONALE ENNA	19.743
BENTROVATO GIUSEPPE	6.729
DI GREGORIO GIOVANNA	7.743
DIVERSI	3.383
AVIS - PIAZZA ARMERINA	3.964
Istituto Nazionale Previdenza Sociale - INPS	2.149
INFORMA S.r.l.	6.050
NICOLETTI GRAZIA	5.403
SICILIANO GIUSEPPE	3.049
SPEZIALE MARIA CALOGERA	7.456
CORTESE AVV. GIANPIERO	2.597
SCORDO FRANCESCA	6.729
LO PRESTI VINCENZO	3.345
FARACI MICHELE	2.306
CAMMARATA GRAZIELLA CLIENTI ALPI ALLARGATA	7.704
ISTITUTO ISTR. SECON. SUP. "F. FEDELE"	2.380
ISTITUTO MAGISTRALE " F. CRISPI"	3.345
LICEO SCIENTIFICO-PEDAGOGICO G.FALCONE	2.374
CIRCOLO DIDATTICO EUROPA	2.417
ISTITUTO COMPRENSIVO E. FERMI - CATENANUOVA	3.464
ASS.RATO REG. D. FAMIGLIA D. POLITICHE SOCIALI E DEL LAVORO	5.539
TISA M. GRAZIA	2.803
HYPERPHAR GROUP S.p.A	3.099
ISPETTORATO RIPART. FORESTE - ENNA	4.138
INPDAP- SETTORE PERSONALE(PRESSO INPS)	3.090
MAROTTA TOMMASO	6.221
VITALE CONCETTA	4.161
STURIALE CARMELA	6.700
UNITED HEALT CARE	3.345
CORIS ASSISTANCE 24 ORE SPA	3.103
DIREZIONE DID.2 CIRCOLO G.FALCONE	2.394
ISTITUTO COMP.VO V.GUARNACCIA	9.769
ISTITUTO COMP.VO V. DE SIMONE	6.104
CONSORZIO ENTE AUTODROMO PERGUSA	30.943
Ministero della Giustizia - Casa Circondariale di Enna	23.812
UFFICIO SCOLASTICO PROVINCIALE	13.117
CONCETTA DI FEDE	5.644
MARTORANA CONCETTINA	2.955
CIARAMITARO EPIFANIA	2.418
FINESTRA STELLA	2.220
LIANZI MARIA	2.579
BONFIRRARO ANTONINO DONATO	6.032
TRAGLA LAURA LOREDANA	2.244
IRACI SARERI GIOVANNI LEONARDO	2.014
CATENA LAROCCA CONOSCENTE	7.182
PARLATO SERAFINA	11.997
FIGE GIUSEPPE14/04/23	6.397
DI FAZIO EPIFANIA	7.182
GIOVANNI DI FINI	70.543
MARIA RIZZO	8.626
FIDECOMM SPA	4.625
LOMBARDO SALVATORE	6.221
CASTALDO MARIA	7.210
CINNIRELLA STELLA	12.217
DIPARTIMENTO REGIONALE PROT. CIVILE	2.208
STELLA CIARCIA'	4.894
LORENZO VICARI	6.787
COOP.SOCIALE L'AIRONE	20.393
SICILY FASHION VILLAGE	4.923
ASSICURAZIONE FONDIARIA- SAI	3.226
IMPERIAL S.R.L.	36.600
SICILIA AMBIENTE S.P.A.	11.152
INA ASSITALIA AGENZIA S/12	11.067
ASSESSORATO REGIONALE DELLA FAMIGLIA, POLITICHE SOC. E I	6.385
DISTRIBUTORI AUTOMATICI SIRACUSANI S.A.S.	11.191
ASSOC.COORD.REG.L.LAMA ONLUS	3.468
"AZIONE SOCIALE " - SOC. COOP. SOCIALE	91.051
Ente Nazionale Formazione Addestramento Professionale	2.384
STIMA S.R.L.	88.256
GIOVANNI DI FEDE	3.551

- per euro 559.668 per **altri crediti diversi** di cui le principali voci alla seguente tabella:

Descrizione	
JANSSEN-CILAG S.P.A.	67.901
ELI LILLY ITALIA S.p.A.	13.000
ROSARIO PELLEGRINO	23.692
IGEA BANCA SPA	3.497
CUSIMANO ROBERTO	2.544
AZIENDA AGRICOLA MULINELLO S.R.L.	30.280
RISCOSSIONE SICILIA SPA ENNA	2.855
DIVERSI	47.046
COMPAGNIA ASSICURATRICE UNIPOL SPA	2.789
CASEIFICIO VALVO E C.	2.594
NISENA CARNI SNC	3.841
BANCA FARMAFACTORING S.P.A	2.353
ROCHE DIAGNOSTICS S.P.A.	59.049
Istituto Nazionale Previdenza Sociale - INPS	11.202
COSMED OFTALMOLOGIA S.R.L.CHIRURGIA - DIGNOSTICA OCULARE	20.136
COCUZZA ANGELO - CASEIFICIO	2.618
PANE ROBERTO - CASEIFICIO	2.210
AZIENDA OVINA ALTARELLO S.R.L. di LEONELUCA	2.210
I.C.A. S.R.L.	3.834
COMUNE DI PIAZZA ARMERINA	3.000
RINDONE ROSARIA	3.808
FRASCONA' CONCETTA	2.438
Amarù Liboria	4.662
FLOREA MARIA 06/08/45	2.636
VITALE CONCETTA	7.784
CONSORZIO ENTE AUTODROMO PERGUSA	18.242
UFFICIO SCOLASTICO PROVINCIALE	5.248
CASEIFICIO DEI NEBRODI di CALANDRA S.	2.138
BEVILACQUA ROSA	5.445
HERBITA CARNI S.N.C.	32.824
GENERALI ITALIA S.p.a. EX INA ASSITALIA S.p.A.	13.848
FONDIARIA - SAI - AGENZIA DUOMO	3.226
SIGISMUNDO DI FINI NARDO	2.496
CARMELO SCALORA	4.646
PROVINCIA REGIONALE DI ENNA-LIBERO CONSORZIO COMUNALE- SALESA	4.977
VALLE DEL SOLE S.R.L.	2.942
T.M.R. S.R.L.	6.598
Altri Crediti diversi	31.680

#### Altre informazioni relative ai crediti.

- Sui crediti dell'Azienda al 31.12.2015 incidono n. 4 procedure di pignoramento di cui n. 3 in favore del creditore pignoratorio Banca Farmafactoring s.p.a. P.I. 07960110158 per un importo complessivo di euro 1.237.690 e n. 1 in favore del creditore pignoratorio Biosystem s.r.l. per un importo di euro 7.291.

#### 8. Attività finanziarie che non costituiscono immobilizzazioni

L'azienda non ha in essere alla data del 31.12.2015 attività finanziarie che non costituiscono immobilizzazioni.

**In Azienda non vi sono in essere attività finanziarie che non costituiscono immobilizzazioni**

## **9. Disponibilità liquide**

### **Cassa (51.378.119 euro)**

Al 31.12.2015, sul conto ordinario di tesoreria, risulta una giacenza di cassa pari ad euro 51.378.119.

### **Istituto Tesoriere (51.378.119 euro)**

Al 31.12.2015, sul conto ordinario di tesoreria, risulta una giacenza di cassa pari ad euro 51.378.119. L'Azienda nel corso dell'esercizio 2015 ha registrato, per la prima volta, un saldo positivo delle proprie giacenze di cassa, con decorrenza 11.08.2015, a seguito l'erogazione massiva da parte dell'Ass.to della Salute di quote di F.S., versate a parziale saldo 2014 ed in acconto 2015, per un totale di euro 52.086.577 incamerati con ordinativo di riscossione n. 562 del 11.08.2015.

### **C/C postale (1.639.355 euro)**

La voce esposta in bilancio, pari a euro 1.639.355, rappresenta la disponibilità liquida che l'azienda vanta nei confronti dell'amministrazione postale. L'A.S.P. di Enna gestisce n° 6 CC.CC.PP. di cui uno di natura generale su cui vengono versati tutti gli introiti di competenza dell'Azienda, uno specifico per gli incassi da attività libero professionale intramuraria, tre rispettivamente dedicati, uno agli incassi del Dipartimento di Prevenzione Veterinario, uno agli incassi del Dipartimento di Prevenzione della Salute ed uno all'attività commerciale ed infine uno, acquisito dalla cessata Azienda Ospedaliera "Umberto I" di Enna destinato agli incassi per rilascio atti amministrativi. Relativamente ai cc/cc postali di cui sopra, per l'anno 2015, si evidenzia la perfetta corrispondenza tra i saldi di chiusura contabile e quelli rilevati dai rispettivi estratti conto trasmessi dall'ufficio postale.

Di seguito si riportano nel dettaglio i predetti saldi:

- € 1.076.322 c/c postale di natura generale n. 10770949
- € 80.383 c/c postale attività area dipartimentale veterinaria n. 81504649
- € 248.827 c/c postale area dipartimentale di igiene pubblica n. 81504789
- € 209.352 c/c postale attività commerciale n. 81504896
- € 2.461 c/c postale attività A.L.P.I. n. 12367983
- € 22.009 c/c postale ex Azienda Ospedaliera "Umberto I" n. 10771947.

### **Valori bollati (115 euro)**

Al 31.12.2015 si registra una disponibilità virtuale di valori bollati pari ad euro 115 per effetto dell'autorizzazione dell'Agenzia delle Entrate prot. n. 0024075 del 12.07.2013.

**Tab. 29 – Movimentazioni delle disponibilità liquide**

CODICE MOD. SP	DISPONIBILITA' LIQUIDE	Valore iniziale	MOVIMENTI DELL'ESERCIZIO		Valore finale
			Incrementi	Decrementi	
ABA760	Cassa	0	7.475	7.360	115
ABA770	Istituto Tesoriere	0	815.190.607	763.812.489	51.378.119
ABA780	Tesoreria Unica	0	0	0	0
ABA790	Conto corrente postale	496.420	1.152.202	9.267	1.639.355

**Altre informazioni relative alle disponibilità liquide.**

- Le disponibilità liquide non comprendono fondi vincolati;
- Sulle disponibilità liquide dell'Azienda al 31.12.2015 e in particolare sul c/c postale n. 10770949 incidono n. 9 procedure di pignoramento per un importo complessivo di **euro 410.429,32** così suddivise:
  - atti di pignoramento per euro 78.197,03;
  - n. 3 pignoramenti della ditta I.T.O.P. Officine Ortopediche per complessivi euro 6.710,08;
  - n. 2 pignoramenti della ditta Alfa Intes Industria Terapeutica Splendore s.r.l. per un importo complessivo di euro 4.156,40;
  - atto di pignoramento da parte dell'Avv. Borraccino per euro 1.153,35;
  - atto di pignoramento relativo al contenzioso Ilardi Filippo-Carmelo-Angelina-Carlo e Cascio Antonina per un importo totale di euro 285.212,46;
  - vincolo spese di registrazione RGE n. 477/13 per euro 35.000.

Il saldo del fondo cassa economo pari ad **euro 315.000** è costituito per **euro 280.000** dall'anticipazione di cassa prevista dal vigente regolamento economale e per **euro 35.000** da un fondo cassa per spese legali, giusta delibera n. 211 del 30.01.2015. L'importo complessivo, alla data del 31.12.2015, deve ancora essere rimborsato alla tesoreria.

Allegato alla presente nota integrativa il flusso "**Codici Siope**" "**Allegato 1**", di cui alla movimentazione finanziaria dell'Azienda sanitaria Provinciale di Enna per l'anno 2015.

**10. Ratei e Risconti Attivi**

L'importo esposto in bilancio presenta un saldo pari a 75.274 euro, è relativo a costi di competenza degli esercizi successivi anticipati nel corso dell'esercizio 2015.

**Ratei attivi**

In Azienda non si registrano ratei attivi

**Risconti attivi**



Tab. 31 - Risconti attivi -

CODICE MOD. CE	RISCONTI ATTIVI	Importo	di cui oltre 12 mesi
BA1450	Altre collaborazioni e prestazioni di lavoro - area sanitaria	41.530	0
BA1680	Premi di assicurazione	0	0
BA1700	Altri premi assicurativi	16.224	0
BA2000	Fitti passivi - area sanitaria	17.520	0

**Conti d'Ordine**

I conti d'ordine alla data del 31.12.2015 presentano un saldo di euro 3.036.209, di cui 270.287 euro per beni in comodato d'uso e per 2.765.922 euro da altri conti d'ordine, con una variazione pari ad euro m231.444 rispetto l'esercizio precedente.

**A) PATRIMONIO NETTO****11. Patrimonio Netto**

Il prospetto di seguito riportato evidenzia le movimentazioni intervenute nel corso dell'esercizio 2015 nelle voci di Patrimonio Netto.

Tab. 32 - Consistenza, movimentazioni e utilizzazioni delle poste di patrimonio netto

CODICE MOD. SP	PATRIMONIO NETTO	Consistenza iniziale	MOVIMENTI DELL'ESERCIZIO					Consistenza finale
			Giroconti e Rettificazioni	Assegnazioni nel corso dell'esercizio	Utilizzi per sterilizzazioni nel corso dell'esercizio	Altre variazioni (+/-)	Risultato di esercizio (+/-)	
<b>PAA000</b>	<b>FONDO DI DOTAZIONE</b>	<b>30.144.651</b>	-	-	-	-	-	<b>30.144.651</b>
<b>PAA010</b>	<b>FINANZIAMENTI PER INVESTIMENTI:</b>	<b>101.482.979</b>	-	<b>3.574.264</b>	<b>5.251.599</b>	<b>1.064.087</b>	-	<b>100.869.731</b>
PAA020	Finanziamenti per beni di prima dotazione	-	-	-	-	-	-	-
PAA030	Finanziamenti da Stato per investimenti	94.100.649	-	-	3.285.881	-	-	90.814.768
PAA040	Finanziamenti da Stato per investimenti - ex art. 20 legge 67/88	90.660.276	-	-	3.285.881	-	-	87.374.395
	Anno 2002	31.236.334	-	-	1.980.264	-	-	29.256.070
	Anno 2004	23.042.678	-	-	966.826	-	-	22.075.852
	Anno 2005	35.667.483	-	-	338.791	-	-	35.328.692
	Anno 2007	666.363	-	-	-	-	-	666.363
	Anno 2012	47.418	-	-	-	-	-	47.418
PAA050	Finanziamenti da Stato per investimenti - ricerca	-	-	-	-	-	-	-
PAA060	Finanziamenti da Stato per investimenti - altro	3.440.373	-	-	-	-	-	3.440.373
PAA070	Finanziamenti da Regione per investimenti	4.132.554	-	-	385.912	-	-	3.746.642
	Anno 2010	-	-	-	-	-	-	-
	Anno 2011	4.132.554	-	-	385.912	-	-	3.746.642
PAA080	Finanziamenti da altri soggetti pubblici per investimenti	-	-	43.676	4.368	-	-	39.308
PAA090	Finanziamenti per investimenti da rettifica contributi in conto esercizio	3.249.776	-	3.530.588	1.575.439	1.064.087	-	6.269.012
<b>PAA100</b>	<b>RISERVE DA DONAZIONI E LASCIATI VINCOLATI AD INVESTIMENTI</b>	<b>151.695</b>	-	<b>10.500</b>	<b>24.253</b>	-	-	<b>137.942</b>
<b>PAA110</b>	<b>ALTRE RISERVE:</b>	-	-	-	-	-	-	-
PAA120	Riserve da rivalutazioni	-	-	-	-	-	-	-
PAA130	Riserve da plusvalenze da reinvestire	-	-	-	-	-	-	-
PAA140	Contributi da reinvestire	-	-	-	-	-	-	-
PAA150	Riserve da utili di esercizio destinati ad investimenti	-	-	-	-	-	-	-
PAA160	Riserve diverse	-	-	-	-	-	-	-
<b>PAA170</b>	<b>CONTRIBUTI PER RIPIANO PERDITE:</b>	-	-	-	-	-	-	-
PAA180	Contributi per copertura debiti al 31/12/2005	-	-	-	-	-	-	-
PAA190	Contributi per ricostituzione risorse da investimenti esercizi precedenti	-	-	-	-	-	-	-
PAA200	Altro	-	-	-	-	-	-	-
<b>PAA210</b>	<b>UTILI (PERDITE) PORTATI A NUOVO</b>	<b>- 5.163.791</b>	<b>6.513.895</b>	-	-	-	-	<b>1.350.104</b>
	Utili portati a nuovo	3.706.762	6.513.895	-	-	-	-	10.220.657
	Perdite portate a nuovo	- 8.870.553	-	-	-	-	-	- 8.870.553
<b>PAA220</b>	<b>UTILE (PERDITA) D'ESERCIZIO</b>	<b>6.513.895</b>	<b>6.513.895</b>	-	-	-	<b>473.940</b>	<b>473.940</b>
	<b>TOTALE PATRIMONIO NETTO</b>	<b>133.129.429</b>	<b>0</b>	<b>3.584.764</b>	<b>5.275.853</b>	<b>1.064.087</b>	<b>473.940</b>	<b>132.976.367</b>

**Fondo di dotazione (30.144.651 euro)**

Il fondo di dotazione non presenta alcuna variazione rispetto al 31.12.2014. Così come previsto dalla circolare n. 7 del 04.04.2005, il fondo di dotazione ricomprende, collocato in apposito sottoconto dello stesso fondo, la parte di effettivo avanzo d'amministrazione al 31.12.2001, proveniente dalla contabilità finanziaria, giusto Conto Consuntivo dell'esercizio 2001, della ex ASL n. 4 di Enna, adottato con delibera n. 1550 del 04.07.2002, approvato con nota dell'Assessorato per la Sanità - Dipartimento Regionale Fondo Sanitario - Assistenza Sanitaria ed Ospedaliera - Igiene Pubblica - prot. n. 4°/Dip/6602 del 16.09.2003, pari ad 252 mila euro.

**Finanziamenti per Investimenti (100.869.731 euro)**

Tale voce di Patrimonio netto presenta le seguenti variazioni rispetto al 31.12.2014

- o **un decremento per 5.252.211** euro derivante per euro 5.251.599 dall'utilizzo della quota dei contributi in c/capitale finalizzati, destinata alla "sterilizzazione" degli ammortamenti di competenza dell'esercizio 2015e per euro 612 da rettifiche contabili;
- o **un incremento per 43.676** euro derivante dall'acquisto di ventilatori polmonari per il punto STEN da parte dell'Azienda Ospedaliera Villa Sofia Cervello di Palermo con finanziamento regionale da FSR anno 2015 giusta nota prot. n. 38219 del 29/04/2016 dell'Assessorato della Salute Dipartimento Regionale per la Pianificazione Strategica , Servizio 5°;
- o **un incremento per 4.595.287** euro derivante dall'ammontare complessivo degli acquisti di immobilizzazioni con contributi finalizzati FSR anno 2015 e contributi PSN degli anni 2010/2011/2012, nonché dalle rettifiche contributi per acquisto immobilizzazioni con fondi propri anni 2012/2013/2014/2015.

**Donazioni (137.942 euro)**

La voce donazioni che al 31.12.2015 presenta un saldo di 137.942. Tale partita di Patrimonio netto presenta le seguenti variazioni rispetto 31.12.2014:

- o **un decremento di 24.253** euro, derivante dalla "sterilizzazione" di competenza dell'esercizio 2015
- o **un incremento di 10.500** euro derivante da beni donati ed accettati con delibere n. 671/2015 n. 67/2016.

**Utile/Perdita portati a nuovo (1.350.103 euro)**

Tale saldo presenta una variazione complessiva rispetto al 31.12.2014 di 6.513.895 euro, corrispondente al giroconto dell'utile d'esercizio 2014 al conto "utili portati a nuovo".

Le movimentazioni che determinano tale variazione tengono conto di quanto previsto dalla direttiva sulla chiusura dei bilanci d'esercizio 2015 delle Aziende Sanitarie Pubbliche Regionali

dell'Assessorato della Salute - Dipartimento Regionale per la Pianificazione Strategica – Servizio 5°- Economico, prot. n. 5°/Dip/0037706 del 27/04/2016 e successive integrazioni.

Anno	Perdite da Bilanci d'esercizio	Contributi per ripiano perdite assegnati e non incassati al 31/12/2015	Contributi per ripiano perdite incassati al 31/12/2015	Adeguamento Fondi di ammortamento cespiti anni 2011 e ante - D. Lgs.vo 118/11	Perdite a nuovo al 31/12/2015
2002	19.251.000	0	19.251.000		0
2003	12.356.062	0	12.356.062		0
2004	24.062.387	0	24.062.387		0
2006	43.982.739	0	43.982.739		0
2007	33.575.593	0	25.954.083	1.249.044	8.870.554
2008	24.935.041	0	24.935.041		0
2009	17.376.979	0	17.376.979		0
2010	5.705.736	0	5.705.736		0
	<b>181.245.537</b>	<b>0</b>	<b>173.624.027</b>	<b>1.249.044</b>	<b>8.870.554</b>

Anno	Utile da bilanci d'esercizio	Utilizzi per ripiano perdite	Utilizzi per investimenti	Utili a nuovo al 31/12/2015
1998	2.942.390	0	0	2.942.390
2005	356.122	0	0	356.122
2011	20.716	0	0	20.716
2012	232.020	0	0	232.020
2013	155.514	0	0	155.514
2014	6.513.895	0	0	6.513.895
	<b>10.220.657</b>	<b>0</b>	<b>0</b>	<b>10.220.657</b>

Atteso che l'Azienda Sanitaria Provinciale di Enna alla data del 31.12.2015 presenta utili portati a nuovo, comprensivi dell'utile d'esercizio maturato nel 2014 per 10.220.657 a fronte di perdite d'esercizio pari a 8.870.554 euro, in esecuzione dell'art. 30 del D.lgs n. 118/2011, giusto quanto previsto dalla Direttiva dell'Assessorato Regionale della salute, sulla chiusura dei bilanci d'esercizio 2015 delle Aziende Sanitarie Pubbliche Regionali dell'Assessorato della Salute - Dipartimento Regionale per la Pianificazione Strategica – Servizio 5°- Economico, prot. n. 5°/Dip/0037706 del 27/04/2016, la complessiva somma di 8.870.554 degli utili portati a nuovo verrà destinata alla totale copertura delle perdite portate a nuovo al 31.12.2015.

L'eccedenza di utili portati a nuovo pari a 1.350.103 euro verrà, giusto quanto descritto nella Nota Integrativa del Bilancio al 31.12.2014, approvato con nota dell'Assessorato della Salute - Dipartimento Regionale per la Pianificazione Strategica – Servizio 5°- Economico, prot. n. 5°/Dip/0085773 del 10.11.2015, destinata alle presenti finalità:

- ✓ acquisizione di arredi e attrezzature per gli ambulatori dedicati all'attività libero professionale intramuraria, preso atto, al fine di uniformarsi alle norme in materia, della necessità di accorciare le liste d'attesa e limitare le fughe.
- ✓ acquisizione di attrezzature sanitarie da destinare ai quattro presidi ospedalieri ed ai distretti sanitari che insistono sul territorio Aziendale, preso atto dell'alto livello di obsolescenza di molte delle attrezzature sanitarie oggi in uso, causa di una crescita esponenziale dei costi per manutenzione;

- ✓ ristrutturazione delle strutture sanitarie da destinare alle attività ambulatoriali che necessitano di adeguamenti strutturali ai fini dell'accreditamento.

Anno	Utile a nuovo al 31/12/2015	Utilizzi per ripiano perdite al 31/12/2015	Utilizzi per investimenti
2015	10.220.657	8.870.554	1.350.103

**Utile dell'esercizio 2015 (473.940 euro)**

Questa voce evidenzia il risultato netto dell'esercizio 2015, determinato giusto quanto previsto dalla Direttiva dell'Assessorato Regionale della salute, sulla chiusura dei bilanci d'esercizio 2015 delle Aziende Sanitarie Pubbliche Regionali dell'Assessorato della Salute - Dipartimento Regionale per la Pianificazione Strategica – Servizio 5°- Economico, prot. n. 5°/Dip/0037706 del 27/04/2016 e successive integrazioni.

Utile (Perdita) d'esercizio			
	2015	2014	Variazioni
Utile (Perdita) d'esercizio	473.940	6.513.895	-6.039.955
<b>Totale</b>	<b>473.940</b>	<b>6.513.895</b>	<b>-6.039.955</b>

**B) FONDI PER RISCHI ED ONERI****12. Fondi per rischi ed oneri****Tab. 36 – Consistenza e movimentazioni dei fondi rischi e oneri**

CODICE MOD. SP	FONDO RISCHI E ONERI	Consistenza iniziale	Accantonamenti dell'esercizio	Riclassifiche dell'esercizio	Utilizzati	Valore finale
<b>PBA000</b>	<b>FONDI PER IMPOSTE, ANCHE DIFFERITE</b>	-	-	-	-	-
<b>PBA010</b>	<b>FONDI PER RISCHI:</b>	<b>12.407.261</b>	<b>4.188.000</b>	-	<b>1.103.765</b>	<b>15.491.496</b>
PBA020	Fondo rischi per cause civili e oneri processuali	9.440.134	2.110.000	-	710.770	10.839.364
PBA030	Fondo rischi per contenzioso personale dipendente	363.436	200.000	-	178.973	384.463
PBA040	Fondo rischi connessi all'acquisto di prestazioni sanitarie da privato	659.575	-	-	-	659.575
PBA050	Fondo rischi per copertura diretta dei rischi (autoassicurazione)	1.887.178	1.878.000	-	214.021	3.551.157
PBA060	Altri fondi rischi:	56.938	-	-	-	56.938
...	...					
<b>PBA070</b>	<b>FONDI DA DISTRIBUIRE:</b>	-	-	-	-	-
PBA080	FSR indistinto da distribuire	-	-	-	-	-
PBA090	FSR vincolato da distribuire	-	-	-	-	-
PBA100	Fondo per riporto disavanzi pregressi	-	-	-	-	-
PBA110	Fondo finanziamento sanitario aggiuntivo corrente LEA	-	-	-	-	-
PBA120	Fondo finanziamento sanitario aggiuntivo corrente extra LEA	-	-	-	-	-
PBA130	Fondo finanziamento per ricerca	-	-	-	-	-
PBA140	Fondo finanziamento per investimenti	-	-	-	-	-
<b>PBA150</b>	<b>QUOTE INUTILIZZATE CONTRIBUTI:</b>	<b>14.854.454</b>	<b>1.473.010</b>	<b>92.386</b>	<b>3.828.114</b>	<b>12.591.736</b>
PBA160	Quote inutilizzate contributi da Regione o Prov. Aut. per quota F.S. vincolato	11.719.194	1.435.699	9.000	3.529.246	9.616.647
PBA170	Quote inutilizzate contributi vincolati da soggetti pubblici (extra fondo)	3.133.303	37.311	101.386	298.868	2.973.132
PBA180	Quote inutilizzate contributi per ricerca	-	-	-	-	-
PBA190	Quote inutilizzate contributi vincolati da privati	1.957	-	-	-	1.957
<b>PBA200</b>	<b>ALTRI FONDI PER ONERI E SPESE:</b>	<b>3.266.678</b>	<b>662.185</b>	-	<b>54.454</b>	<b>3.874.409</b>
PBA210	Fondi integrativi pensione	-	-	-	-	-
PBA230	Fondo rinnovi contrattuali personale dipendente	-	-	-	-	-
PBA240	Fondo rinnovi convenzioni MMG - PLS - MCA	797.000	136.900	-	-	933.900
PBA250	Fondo rinnovi convenzioni Medici SUMAI	82.000	20.400	-	-	102.400
PBA260	Altri fondi per oneri e spese	2.387.678	504.885	-	54.454	2.838.109
	Fondo ferie non godute e mancato preavviso	99.439	-	-	-	99.439
	Fondo proventi commissione patenti	67.151	16.667	-	-	83.818
	Fondo proventi veterinari D.lgs. 194/2008	94.675	52.037	-	-	146.712
	Fondo quota perequativa alpi	85.918	25.795	-	-	111.713
	Fondo proventi SIAN D.lgs. 194/2008	61.369	13.878	-	-	75.247
	Fondo L. 189/12 (Legge Balduzzi)	-	17.942	-	-	17.942
	Altri fondi per oneri e spese	1.979.126	378.567	-	54.454	2.303.239
	<b>TOTALE FONDI RISCHI E ONERI</b>	<b>30.528.393</b>	<b>6.323.195</b>	<b>92.386</b>	<b>4.986.333</b>	<b>31.957.642</b>

**Per imposte**

L'Azienda non ritiene di dovere accantonare al 31.12.2015 alcun importo, atteso che non ha né accertamenti né contenziosi tributari in corso, per i quali prevede di soccombere;

**Per rischi**

Gli accantonamenti per rischi ed oneri, sono destinati soltanto a coprire perdite o debiti di natura determinata, di esistenza certa o probabile, dei quali tuttavia alla chiusura dell'esercizio sono indeterminati o l'ammontare o la data di sopravvenienza.

Il valore iscritto in bilancio, per complessivi 15.491.496 euro, registra rispetto al 31.12.2014:

- **Un decremento di euro 1.103.765** derivante dall'utilizzo del fondo stesso al 31.12.2015.



- **Un incremento di euro 1.878.000** quale accantonamento per la copertura diretta dei rischi (autoassicurazione), giusto atto deliberativo 104 del 27/01/2015 di costituzione del C.A.V.S. e relativa approvazione del Regolamento di organizzazione e funzionamento.
  - **Un incremento di euro 200.000** da accantonamento per contenzioso personale dipendente.
  - **Un incremento di euro 2.110.000** da accantonamento per cause civili ed oneri processuali.
- Alla quantificazione dell'incremento dei fondi per contenzioso, l'Azienda è giunta, effettuata l'analisi della consistenza del fondo accantonamenti in essere al 31.12.2015, attraverso un ponderato giudizio contabile di prudenzialità e di ragionevolezza basato sull'analisi contabile dei giudizi promossi contro la medesima al 31.12.2015

### Da distribuire

Alla data del 31.12.2015 non risultano in Azienda fondi da distribuire.

### Quote inutilizzate contributi di parte corrente vincolati

In tale fondo alla data del 31.12.2015 risulta accantonata la complessiva somma di **12.591.736** euro di cui:

- **9.616.647** euro di quote inutilizzate contributi da Regione o Prov. Aut. per quota F.S.R. vincolato il cui dettaglio trova evidenza nella **tabella n. 37**.

La **tabella n. 37** contiene anche l'accantonamento a Fondo per quote inutilizzate contributi in c/esercizio per destinazione investimenti pari a **324.966** euro di cui al seguente dettaglio:

<b>ATTREZZATURA SANITARIE</b>	<b>153.216</b>
barelle passa malati	34.106
container	27.710
carrelli giro visita	91.400
<b>MOBILI E ARREDI</b>	<b>9.750</b>
arredi per il medico competente	
<b>FABBRICATI INDISPONIBILI</b>	<b>162.000</b>
lavori di sanificazione nel seminterrato del fabbricato sito in Viale Diaz 7/9	30.000
lavori di manutenzione straordinaria per il rifacimento del tetto della sede Direzione Generale	50.000
lavori di manutenzione straordinaria per il ripristino della pavimentazione della Camera del P.O. di P.Armerina	41.000
lavori di manutenzione straordinaria per la realizzazione della Camera Calda del P.O. di Nicosia	41.000
<b>Totale</b>	<b>324.966</b>

**Tab. 37 – Dettaglio movimentazioni quota inutilizzata contributi da Regione o P.A. per quota F.S.R. vincolato (Allegato N° 7)**

- **2.973.132** euro di quote inutilizzate contributi vincolati da soggetti pubblici (extra fondo) il cui dettaglio trova evidenza nella **tabella n. 38**

**Tab. 38 – Dettaglio movimentazioni quota inutilizzata contributi vincolati da soggetti pubblici (extrafondo) (Allegato N° 7)**

- **1.957** euro di quote inutilizzate contributi vincolati da privati

**Per altri**

In tale fondo alla data del 31.12.2015 risulta accantonata la complessiva somma di **3.874.409** euro, riportiamo di seguito l'evidenza dei saldi:

- ✓ **99.439 euro** quale accantonamento per indennità di preavviso e ferie non godute, il fondo non presenta alcuna variazione rispetto al valore esposto in bilancio al 31.12.2014, Dalla stima effettuata, il Servizio del Personale ritiene, in termini prudenziali e veritieri, la quantificazione in atto presente nel fondo, sufficiente a fronteggiare l'eventuale insorgenza dell'evento.
- ✓ **83.818 euro** quale fondo accantonamento commissioni patenti.
- ✓ **146.712 euro** quale fondo accantonamento Dipartimento di Prevenzione Veterinario, ove trova allocazione la quota del 90% dei proventi veterinari di cui al D.Lgs. 194/2008.
- ✓ **111.713 euro** quale fondo accantonamento libera professione intramuraria, in detto fondo trovano accoglienza le somme non liquidate relative all'accantonamento delle quote non assegnate del personale dirigente medico e del personale del comparto indiretto.
- ✓ **17.942 euro** quale fondo L. 189/2012 (Legge Balduzzi)
- ✓ **75.274 euro** quale fondo accantonamento SIAN di cui al D.Lgs. 194/2008.
- ✓ **2.303.239 euro** quale fondo accantonamento altre spese.
- ✓ **933.900 euro** quale fondo accantonamento per il rinnovo delle convenzioni MMG - PLS - MCA -
- ✓ **102.400 euro** quale fondo accantonamento rinnovo convenzioni medici SUMAI.

**Tab. 40 - Dettaglio movimentazioni quota inutilizzata contributi vincolati da privati**

DETTAGLIO QUOTE INUTILIZZATE CONTRIBUTI	ASSEGNAZIONE INIZIALE CONTRIBUTO		UTILIZZI / COSTI						FONDO AL 31/12/2015	
	Esercizio	Importo contributo	Tipologia	Importo						
				Esercizio 2010 e precedenti	Esercizio 2011	Esercizio 2012	Esercizio 2013	Esercizio 2014		Esercizio 2015
Quote inutilizzate contributi vincolati da privati	donazione in denaro da parte della pfizer italia giusta del. 2212/2011	1.957	B.1) Acquisti di beni				-			1.957
			B.2) Acquisti di servizi sanitari			-	-			
			B.3) Acquisti di servizi non sanitari							
			B.6) Costi del personale							
			formazione esternalizzata da privato	-			-			
			<b>Totale</b>	-	-	-	-	-	-	
			<b>TOTALE</b>	<b>1.957</b>	<b>TOTALE</b>					

**C) TRATTAMENTO DI FINE RAPPORTO****13. Trattamento di fine rapporto****Premi di operosità medici SUMAI**

Il valore iscritto, per 1.363.393 euro, è relativo al debito nei confronti dei medici specialisti ambulatoriali a convenzione interna (SUMAI) maturato al 31 dicembre 2015 per indennità di fine rapporto. La quota di competenza dell'esercizio 2015 iscritta ad integrazione del fondo SUMAI è pari a 168.667 euro. Nel corso dell'esercizio 2015 il fondo è stato utilizzato per 101.373 euro.

**Tab. 41 - Consistenza e movimentazioni del Trattamento di Fine Rapporto**

CODICE MOD. SP	TRATTAMENTO DI FINE RAPPORTO	Consistenza iniziale	Accantonamenti dell'esercizio	Utilizzi dell'esercizio	Valore finale
PBA250	Fondo per premi operosità medici SUMAI	1.296.099	168.667	101.373	1.363.393
PCA010	Fondo per trattamento di fine rapporto dipendente	-	-	-	-
	<b>TOTALE TRATTAMENTO DI FINE RAPPORTO</b>	<b>1.296.099</b>	<b>168.667</b>	<b>101.373</b>	<b>1.363.393</b>

**T.F.R.**

Il saldo di detta voce al 31.12.2015 è pari a zero in quanto l'Azienda non ha in essere tipologie contrattuali che prevedono la corresponsione del T.F.R.

**D) DEBITI****14. Debiti**

L'Azienda non ritiene di possedere partite debitorie pagabili oltre l'esercizio successivo, tutti i debiti, attesa la loro natura, sono pagabili nell'esercizio, secondo quando previsto dalla normativa vigente. Per tutte le voci di debito la presente Nota integrativa riporta i dettagli per natura, il dettaglio per natura del saldo al 31.12.2015 riporta la stratificazione per anno di formazione del debito.

**Tab. 42 - Consistenza e movimentazioni dei debiti**

CODICE MOD. SP	DEBITI	Valore iniziale	MOVIMENTI DELL'ESERCIZIO		Valore finale	di cui per fatture da ricevere	di cui per acquisti di beni iscritti tra le immobilizzazioni
			Incrementi	Decrementi			
<b>PDA000</b>	<b>MUTUI PASSIVI</b>						
	<b>DEBITI V/STATO</b>						
PDA020	Debiti v/Stato per mobilità passiva extraregionale	-	-	-	-	-	-
PDA030	Debiti v/Stato per mobilità passiva internazionale	-	-	-	-	-	-
PDA040	Acconto quota FSR v/Stato	-	-	-	-	-	-
PDA050	Debiti v/Stato per restituzione finanziamenti - per ricerca:	-	-	-	-	-	-
PDA060	Altri debiti v/Stato	-	-	-	-	-	-
	<b>DEBITI V/REGIONE O PROVINCIA AUTONOMA</b>	<b>82.425</b>	<b>823</b>		<b>83.248</b>		
PDA080	Debiti v/Regione o Provincia Autonoma per finanziamenti	-	-	-	-	-	-
PDA090	Debiti v/Regione o Provincia Autonoma per mobilità passiva intraregionale	-	-	-	-	-	-
PDA100	Debiti v/Regione o Provincia Autonoma per mobilità passiva extraregionale	-	-	-	-	-	-
PDA110	Acconto quota FSR da Regione o Provincia Autonoma	-	-	-	-	-	-
PDA120	Altri debiti v/Regione o Provincia Autonoma	-	-	-	-	-	-
		<b>82.425</b>	<b>823</b>		<b>83.248</b>		
<b>PDA130</b>	<b>DEBITI V/COMUNI:</b>	<b>4.549.144</b>	<b>1.770.711</b>	<b>2.043.069</b>	<b>4.276.786</b>	<b>5.775</b>	
	Agira	235.674	40.000	166.828	108.846		
	Aidone	219.065	87.000	181.377	124.688		
	Assoro	40.683	16.338	12.476	44.545		
	Barrafranca	265.201	94.027	14.702	344.526		
	Calascibetta	120.942	34.974	54.372	101.544		
	Capizzi	47.000	27.000	-	74.000		
	Catenanuova	75.660	40.958	62.791	53.827	1.623	
	Centuripe	56.982	11.091	3.091	64.982		
	Cerami	35.673	11.051	16.548	30.176		
	Enna	1.095.443	709.022	516.125	1.288.340		
	Gagliano C.to	311.164	50.659	79.481	282.342		
	Leonforte	469.437	95.870	67.348	497.959	1.689	
	Nicosia	134.192	46.375	43.918	136.648		
	Nissoria	56.151	-	-	56.151		
	Piazza Armerina	578.770	252.734	421.210	410.294	721	
	Pietraperzia	321.640	77.898	140.903	258.635		
	Regalbuto	73.069	15.879	15.075	73.873		
	Troina	226.595	101.533	161.626	166.502	1.742	
	Valguarnera	137.620	49.633	71.763	115.490		
	Villarosa	48.183	8.670	13.435	43.418		
	<b>DEBITI V/AZIENDE SANITARIE PUBBLICHE DELLA REGIONE</b>						
PDA160	Debiti v/Aziende sanitarie pubbliche della Regione - per quota FSR	-	-	-	-	-	-
PDA170	Debiti v/Aziende sanitarie pubbliche della Regione - finanziamento sanitario aggiuntivo corrente LEA	-	-	-	-	-	-
PDA180	Debiti v/Aziende sanitarie pubbliche della Regione - finanziamento sanitario aggiuntivo corrente extra LEA	-	-	-	-	-	-
PDA190	Debiti v/Aziende sanitarie pubbliche della Regione - mobilità in compensazione	-	-	-	-	-	-
PDA200	Debiti v/Aziende sanitarie pubbliche della Regione - mobilità non in compensazione	115.670	155.013	122.335	148.348	143.930	-
PDA210	Debiti v/Aziende sanitarie pubbliche della Regione - altre prestazioni	121.601	213.808	106.995	228.414	-	-
PDA220	Debiti v/Aziende Sanitarie pubbliche fuori Regione	25.814	53.452	31.984	47.282	155	-
PDA230	Debiti v/Aziende sanitarie pubbliche della Regione per versamenti o/patrimonio netto	-	-	-	-	-	-
	<b>TOTALE DEBITI V/AZIENDE SANITARIE PUBBLICHE</b>	<b>263.085</b>	<b>422.273</b>	<b>261.313</b>	<b>424.044</b>	<b>144.085</b>	
	<b>DEBITI V/SOCIETA' PARTECIPATE E/O ENTI DIPENDENTI</b>	<b>10.909</b>			<b>10.909</b>		
PDA250	Debiti v/enti regionali:	-	-	-	-	-	-
PDA260	Debiti v/sperimentazioni gestionali:	<b>10.909</b>	-	-	<b>10.909</b>	-	-
PDA270	Debiti v/altre partecipate:	-	-	-	-	-	-



## NOTA INTEGRATIVA

<b>PDA280</b>	<b>DEBITI V/FORNITORI:</b>	<b>61.651.834</b>	<b>163.455.993</b>	<b>161.603.193</b>	<b>63.604.634</b>	<b>18.610.283</b>	
PDA290	Debiti verso erogatori (privati accreditati e convenzionati) di prestazioni sanitarie	10.082.524	68.176.174	64.216.497	14.042.201	1.319.258	
PDA300	Debiti verso altri fornitori	51.569.310	95.279.819	97.286.697	49.562.433	17.291.025	
<b>PDA310</b>	<b>DEBITI V/ISTITUTO TESORIERE</b>	<b>36.161.453</b>	<b>430.162.637</b>	<b>466.274.041</b>	<b>40.049</b>		
<b>PDA320</b>	<b>DEBITI TRIBUTARI:</b>	<b>2.282.445</b>	<b>48.539.950</b>	<b>48.289.246</b>	<b>2.533.149</b>		
	Debiti erario c/Irea	21.321	534.483	555.805	0		
	Debiti per Erario c/ritenute su lavoro autonomo	254.274	3.494.344	3.498.222	250.396		
	Debiti per Erario c/ritenute su lavoro dipendente	59.654	26.783.305	26.842.808	351		
	Debiti per Erario c/ I.V.A.	1.567	5.505.696	4.910.631	596.632		
	Debiti per Erario c/Irap	1.926.427	10.078.692	10.329.272	1.675.847		
	Debiti per Erario c/addizionale regionale	5.984	1.521.434	1.527.374	44		
	Debiti per Erario c/addizionale comunale	1.350	552.289	553.639	0		
	Altri debiti per imposte e tasse	11.868	69.508	71.496	9.880		
<b>PDA330</b>	<b>DEBITI V/ISTITUTI PREVIDENZIALI, ASSISTENZIALI E SICUREZZA SOCIALE:</b>	<b>7.089.590</b>	<b>44.958.806</b>	<b>46.264.134</b>	<b>5.784.262</b>		
	Debiti verso INPDAP	43.712	30.728.998	30.698.250	74.460		
	Debiti verso INPS	5.806	181.819	183.385	4.240		
	Debiti verso INAIL	24.727	524.399	520.528	28.598		
	Debiti verso ENPAM	731.450	4.767.570	5.158.958	340.062		
	Debiti verso ONACSI	40.167	74.688	75.004	39.850		
	Debiti verso ENPAV	77.230	487.219	537.891	26.557		
	Debiti verso ENPAF	70.819	213.741	254.452	30.108		
	Debiti verso FEDERFARMA	10.695	14.427	17.576	7.546		
	Debiti verso INADEL previdenza	174	2.857.528	2.857.528	174		
	Debiti verso ENPAB	4.799	31.646	36.409	35		
	Debiti per assicurazione biologi e chimici	2.645	7.240	7.240	2.645		
	Debiti verso EPAP	2.008	12.936	14.927	17		
	Debiti verso ENPAP	1.144	7.489	8.624	9		
	Debiti oneri sociali fondi personale dipendente	6.010.396	4.898.181	5.889.405	5.019.172		
	Debiti oneri sociali 118	10.607	-	-	10.607		
	Debiti verso altri Istituti Previdenziali	53.211	150.925	3.956	200.180		
<b>PDA340</b>	<b>DEBITI V/ALTRI:</b>	<b>31.499.906</b>	<b>162.245.301</b>	<b>154.893.316</b>	<b>28.851.891</b>		
<b>PDA350</b>	<b>Debiti v/altri finanziatori</b>	<b>-</b>	<b>-</b>	<b>-</b>	<b>-</b>		
<b>PDA360</b>	<b>Debiti v/dipendenti</b>	<b>22.924.219</b>	<b>125.156.641</b>	<b>127.718.926</b>	<b>20.361.935</b>		
<b>PDA370</b>	<b>Debiti v/gestioni liquidatorie</b>	<b>1.604.872</b>	<b>-</b>	<b>32.184</b>	<b>1.572.388</b>		
<b>PDA380</b>	<b>Altri debiti diversi:</b>	<b>6.971.115</b>	<b>27.088.689</b>	<b>27.142.207</b>	<b>6.917.568</b>		
	Debiti v/medici di medicina generale	1.073.231	8.753.114	8.625.914	1.200.431		
	Debiti v/medici PLS	293.560	1.904.036	1.896.727	300.869		
	Debiti v/medici della continuità assistenziale (Guardie Mediche)	292.660	4.357.681	4.236.996	413.345		
	Debiti v/specialisti convenzionati interni	696.261	4.582.474	4.559.771	718.965		
	Debiti verso organizzazioni sindacali	38.916	306.980	336.495	9.401		
	Debiti per assegni alimentari	7.222	70.318	76.535	1.205		
	Debiti per cessioni	262.433	2.790.355	3.016.198	36.590		
	Debiti per pignoramenti	43.582	83.153	113.982	12.753		
	Debiti verso altri per trattenute varie	6.313	46.838	51.020	2.131		
	Debiti verso organi direttivi ed istituzionali	2.117	329.531	323.565	8.082		
	Debiti verso componenti OIV	10.440	13.203	15.408	8.235		
	Debiti verso componenti collegio sindacale	7.297	46.913	49.436	4.774		
	Debiti verso assistiti	2.326.183	1.210.519	1.089.986	2.446.715		
	Debiti verso personale resale	2.190	16.373	16.373	2.190		
	Debiti verso personale Grocinante e borsisti	16.020	55.562	67.132	4.450		
	Debiti per depositi cauzionali	117.469	14.351	41.008	90.812		
	Debiti per commissioni	89.370	142.125	215.512	15.983		
	Debiti verso cassiere economo	168.224	734.867	784.168	118.923		
	Debiti verso proprietari di bestiame	861.235	5.906	5.906	861.235		
	Debiti per formazione	116.221	63.417	91.695	87.943		
	Debiti per assegni ed altro non recapitati	128.299	522.965	513.085	138.179		
	Debiti verso altri enti pubblici	50.000	-	-	50.000		
	Debiti verso specialisti ambulatoriali interni, veterinari in rapporto di convenzione e altri professionisti anni precedenti	36.966	-	36.966	0		
	Altri debiti diversi	324.907	1.037.777	978.328	384.356		



Tab. 43 - Dettaglio dei debiti per anno di formazione

CODICE MOD. SP	DEBITI	DEBITI PER ANNO DI FORMAZIONE					
		2010 e ante	2011	2012	2013	2014	2015
PDA000	MUTUI PASSIVI	0	0	0	0	0	0
	DEBITI V/STATO	0	0	0	0	0	0
PDA020	Debiti v/Stato per mobilità passiva extraregionale	0	0	0	0	0	0
PDA030	Debiti v/Stato per mobilità passiva internazionale	0	0	0	0	0	0
PDA040	Acconto quota FSR v/Stato	0	0	0	0	0	0
PDA050	Debiti v/Stato per restituzione finanziamenti - per ricerca:	0	0	0	0	0	0
PDA060	Altri debiti v/Stato	0	0	0	0	0	0
	<b>DEBITI V/REGIONE O PROVINCIA AUTONOMA</b>	<b>0</b>	<b>0</b>	<b>0</b>	<b>0</b>	<b>0</b>	<b>822</b>
PDA080	Debiti v/Regione o Provincia Autonoma per finanziamenti	0	0	0	0	0	0
PDA090	Debiti v/Regione o Provincia Autonoma per mobilità passiva intraregionale	0	0	0	0	0	0
PDA100	Debiti v/Regione o Provincia Autonoma per mobilità passiva extraregionale	0	0	0	0	0	0
PDA110	Acconto quota FSR da Regione o Provincia Autonoma	0	0	0	0	0	0
PDA120	Altri debiti v/Regione o Provincia Autonoma	82.425	0	0	0	0	822
PDA130	<b>DEBITI V/COM UNI:</b>	<b>0</b>	<b>1.364.108</b>	<b>360.458</b>	<b>324.424</b>	<b>658.778</b>	<b>1.563.243</b>
	<b>DEBITI V/AZIENDE SANITARIE PUBBLICHE DELLA REGIONE</b>	<b>0</b>	<b>612</b>	<b>12.415</b>	<b>50.353</b>	<b>48.063</b>	<b>265.318</b>
PDA160	Debiti v/Aziende sanitarie pubbliche della Regione - per quota FSR	0	0	0	0	0	0
PDA170	Debiti v/Aziende sanitarie pubbliche della Regione - finanziamento sanitario aggiuntivo corrente LEA	0	0	0	0	0	0
PDA180	Debiti v/Aziende sanitarie pubbliche della Regione - finanziamento sanitario aggiuntivo corrente extra LEA	0	0	0	0	0	0
PDA190	Debiti v/Aziende sanitarie pubbliche della Regione - mobilità in compensazione	0	0	0	0	0	0
PDA200	Debiti v/Aziende sanitarie pubbliche della Regione - mobilità non in compensazione	0	612	12.415	50.353	4.496	80.471
PDA210	Debiti v/Aziende sanitarie pubbliche della Regione - altre prestazioni	0	0	0	0	43.567	184.847
PDA220	Debiti v/Aziende Sanitarie pubbliche fuori Regione	0	15.082	1.524	421	521	29.734
PDA230	Debiti v/Aziende sanitarie pubbliche della Regione per versamenti c/patrimonio netto	0	0	0	0	0	0
	<b>TOTALE DEBITI V/AZIENDE SANITARIE PUBBLICHE</b>	<b>0</b>	<b>15.694</b>	<b>13.939</b>	<b>50.774</b>	<b>48.585</b>	<b>295.052</b>
	<b>DEBITI V/SOCIETA' PARTECIPATE E/O ENTI DIPENDENTI</b>	<b>0</b>	<b>437</b>	<b>8.561</b>	<b>1.910</b>	<b>0</b>	<b>0</b>
PDA250	Debiti v/enti regionali:	0	0	0	0	0	0
PDA260	Debiti v/sperimentazioni gestionali:	0	437	8.561	1.910	0	0
PDA270	Debiti v/altre partecipate:	0	0	0	0	0	0
PDA280	<b>DEBITI V/FORNITORI:</b>	<b>6.213.384</b>	<b>1.234.474</b>	<b>1.066.353</b>	<b>3.913.886</b>	<b>1.908.784</b>	<b>49.267.753</b>
PDA290	Debiti verso erogatori (privati accreditati e convenzionati) di prestazioni sanitarie	852.264	259.146	227.259	380.792	116.314	12.206.426
PDA300	Debiti verso altri fornitori	5.361.120	975.328	839.094	3.533.094	1.792.471	37.061.327
PDA310	<b>DEBITI V/ISTITUTO TESORIERE</b>	<b>0</b>	<b>0</b>	<b>0</b>	<b>0</b>	<b>40.049</b>	<b>0</b>
PDA320	<b>DEBITI TRIBUTARI:</b>	<b>242.753</b>	<b>820.139</b>	<b>204.301</b>	<b>90.904</b>	<b>326.291</b>	<b>848.761</b>
	Debiti per Erario c/ritenute su lavoro autonomo	160	0	0	0	0	250.236
	Debiti per Erario c/ritenute su lavoro dipendente	0	0	0	11	340	0
	Debiti per Erario c/ I.V.A.	0	0	0	0	0	596.632
	Debiti per Erario c/Irap	242.593	820.139	199.313	90.893	322.909	0
	Debiti per Erario c/addizionale regionale	0	0	0	0	44	0
	Altri debiti per imposte e tasse	0	0	4.988	0	2.999	1.893

## NOTA INTEGRATIVA

<b>PDA330</b>	<b>DEBITI V/ISTITUTI PREVIDENZIALI, ASSISTENZIALI E SICUREZZA SOCIALE:</b>	<b>3.047.895</b>	<b>45.200</b>	<b>41.097</b>	<b>100.606</b>	<b>69.118</b>	<b>2.480.442</b>
	Debiti verso INPDAP	248	0	0	41.248	2.215	30.748
	Debiti verso INPS	2.066	0	725	0	0	1.449
	Debiti verso INAIL	54	143	6.597	7.645	10.273	3.887
	Debiti verso ENPAM	20.062	44.319	16.482	14.916	7.885	236.398
	Debiti verso ONAOSI	0	0	0	0	0	39.850
	Debiti verso ENPAV	0	738	16.818	2.486	3.023	3.493
	Debiti verso ENPAF	2.832	0	0	0	27.276	0
	Debiti verso FEDERFARMA	7.545	0	0	0	0	0
	Debiti verso INADEL previdenza	75	0	0	0	99	0
	Debiti verso ENPAB	0	0	34	0	0	0
	Debiti per assicurazione biologi e chimici	560	0	415	557	1.113	0
	Debiti verso EPAP	0	0	17	0	0	0
	Debiti verso ENPAP	0	0	9	0	0	0
	Debiti oneri sociali fondi personale dipendente	3.014.453	0	0	0	0	2.004.819
	Debiti oneri sociali 118	0	0	0	10.607	0	0
	Debiti verso altri Istituti Previdenziali	0	0	0	23.147	17.234	159.799
<b>PDA340</b>	<b>DEBITI V/ALTRI:</b>	<b>4.003.732</b>	<b>1.096.722</b>	<b>513.683</b>	<b>6.766.185</b>	<b>12.245.398</b>	<b>4.226.171</b>
<b>PDA350</b>	<b>Debiti v/altri finanziatori</b>	<b>0</b>	<b>0</b>	<b>0</b>	<b>0</b>	<b>0</b>	<b>0</b>
<b>PDA360</b>	<b>Debiti v/dipendenti</b>	<b>0</b>	<b>0</b>	<b>0</b>	<b>6.252.653</b>	<b>11.221.518</b>	<b>2.887.764</b>
<b>PDA370</b>	<b>Debiti v/gestioni liquidatorie</b>	<b>1.572.388</b>	<b>0</b>	<b>0</b>	<b>0</b>	<b>0</b>	<b>0</b>
<b>PDA380</b>	<b>Altri debiti diversi:</b>	<b>2.431.344</b>	<b>1.096.722</b>	<b>513.683</b>	<b>513.532</b>	<b>1.023.880</b>	<b>1.338.407</b>
	Debiti v/medici di medicina generale	0	367.315	0	0	833.116	0
	Debiti v/medici PLS	0	76.958	0	0	33.801	190.110
	Debiti v/specialisti convenzionati interni	250.551	245.006	153.463	43.720	3.521	22.704
	Debiti verso organizzazioni sindacali	2.468	64	871	653	11	5.334
	Debit per assegni alimentari	0	0	0	0	1.205	0
	Debiti per cessioni	0	11.502	4.532	10.606	1.989	7.961
	Debiti per pignoramenti	0	0	0	0	9.594	3.159
	Debiti verso altri per trattenute varie	2.131	0	0	0	0	0
	Debiti verso organi direttivi ed istituzionali	2.117	0	0	0	0	0
	Debiti verso componenti OIV	8.235	0	0	0	0	0
	Debiti verso componenti collegio sindacale	0	0	0	0	4.774	0
	Debiti verso assistiti	1.238.140	180.655	218.481	233.593	94.358	481.488
	Debiti verso personale resais	2.190	0	0	0	0	0
	Debiti verso personale tirocinante e borsisti	3.483	0	0	0	967	0
	Debiti per depositi cauzionali	39.483	2.034	10.200	39.095	0	0
	Debiti per commissioni	10.606	62	0	0	0	5.315
	Debiti verso cassiere economo	0	0	0	0	0	118.923
	Debiti verso proprietari di bestiame	679.126	182.109	0	0	0	0
	Debiti per formazione	0	9.095	44.327	17.541	16.980	0
	Debiti per assegni ed altro non recapitati	20.782	21.116	38.620	33.382	0	24.279
	Debiti verso altri enti pubblici	50.000	0	0	0	0	0
	Debiti verso organi direttivi ed istituzionali e collaboratori anni precedenti						5.965
	Debiti verso Continuità assistenziale, Medicina dei servizi e Emergenza Sanitaria Territoriale anni precedenti						413.345
	Altri debiti diversi	122.032	806	43.189	134.942	23.565	59.824

Tab. 44 - Dettaglio dei debiti per scadenza

CODICE MOD. SP	DEBITI	DEBITI PER SCADENZA		
		Entro 12 mesi	Tra 1 e 5 anni	Oltre 5 anni
<b>PDA000</b>	<b>MUTUI PASSIVI</b>			
	<b>DEBITI V/STATO</b>			
PDA020	Debiti v/Stato per mobilità passiva extraregionale	-		
PDA030	Debiti v/Stato per mobilità passiva internazionale	-		
PDA040	Acconto quota FSR v/Stato	-		
PDA050	Debiti v/Stato per restituzione finanziamenti - per ricerca:	-		
PDA060	Altri debiti v/Stato	-		
	<b>DEBITI V/REGIONE O PROVINCIA AUTONOMA</b>	<b>83.248</b>		
PDA080	Debiti v/Regione o Provincia Autonoma per finanziamenti	-		
PDA090	Debiti v/Regione o Provincia Autonoma per mobilità passiva intraregionale	-		
PDA100	Debiti v/Regione o Provincia Autonoma per mobilità passiva extraregionale	-		
PDA110	Acconto quota FSR da Regione o Provincia Autonoma	-		
PDA120	Altri debiti v/Regione o Provincia Autonoma	-		
		<b>83.248</b>		
<b>PDA130</b>	<b>DEBITI V/COMUNI:</b>	<b>4.276.786</b>		
	Agira	108.846		
	Aidone	124.688		
	Assoro	44.545		
	Barrafranca	344.526		
	Calascibetta	101.544		
	Capizzi	74.000		
	Catenanuova	53.827		
	Centuripe	64.982		
	Cerami	30.176		
	Enna	1.288.340		
	Gagliano C.to	282.342		
	Leonforte	497.959		
	Nicosia	136.648		
	Nissoria	56.151		
	Piazza Armerina	410.294		
	Pietraperzia	258.635		
	Regalbuto	73.873		
	Troina	166.502		
	Valguarnera	115.490		
	Villarosa	43.418		
	<b>DEBITI V/AZIENDE SANITARIE PUBBLICHE DELLA REGIONE</b>			
PDA160	Debiti v/Aziende sanitarie pubbliche della Regione - per quota FSR			
PDA170	Debiti v/Aziende sanitarie pubbliche della Regione - finanziamento sanitario aggiuntivo corrente LEA			
PDA180	Debiti v/Aziende sanitarie pubbliche della Regione - finanziamento sanitario aggiuntivo corrente extra LEA			
PDA190	Debiti v/Aziende sanitarie pubbliche della Regione - mobilità in compensazione			
PDA200	Debiti v/Aziende sanitarie pubbliche della Regione - mobilità non in compensazione	148.348		
PDA210	Debiti v/Aziende sanitarie pubbliche della Regione - altre prestazioni	228.414		
PDA220	Debiti v/Aziende Sanitarie pubbliche fuori Regione	<b>47.282</b>		
PDA230	Debiti v/Aziende sanitarie pubbliche della Regione per versamenti c/patrimonio netto			
	<b>TOTALE DEBITI V/AZIENDE SANITARIE PUBBLICHE</b>	<b>424.044</b>		
	<b>DEBITI V/SOCIETA' PARTECIPATE E/O ENTI DIPENDENTI</b>	<b>10.909</b>		
PDA250	Debiti v/enti regionali:	-		
PDA260	Debiti v/sperimentazioni gestionali:	<b>10.909</b>		
PDA270	Debiti v/altre partecipate:	-		
<b>PDA280</b>	<b>DEBITI V/FORNITORI:</b>	<b>63.604.634</b>		
PDA290	Debiti verso erogatori (privati accreditati e convenzionati) di prestazioni sanitarie	14.042.201		
PDA300	Debiti verso altri fornitori	49.562.433		
PDA310	<b>DEBITI V/ISTITUTO TESORIERE</b>	<b>40.049</b>		



<b>PDA320</b>	<b>DEBITI TRIBUTARI:</b>	<b>2.533.149</b>	
	Debiti erario c/lres	0	
	Debiti per Erario c/ritenute su lavoro autonomo	250.396	
	Debiti per Erario c/ritenute su lavoro dipendente	351	
	Debiti per Erario c/ I.V.A.	596.632	
	Debiti per Erario c/Irap	1.675.847	
	Debiti per Erario c/addizionale regionale	44	
	Debiti per Erario c/addizionale comunale	0	
	Altri debiti per imposte e tasse	9.880	
<b>PDA330</b>	<b>DEBITI V/ISTITUTI PREVIDENZIALI, ASSISTENZIALI E SICUREZZA SOCIALE:</b>	<b>5.784.262</b>	
	Debiti verso INPDAP	74.460	
	Debiti verso INPS	4.240	
	Debiti verso INAIL	28.598	
	Debiti verso ENPAM	340.062	
	Debiti verso ONAOSI	39.850	
	Debiti verso ENPAV	26.557	
	Debiti verso ENPAF	30.108	
	Debiti verso FEDERFARMA	7.546	
	Debiti verso INADEL previdenza	174	
	Debiti verso ENPAB	35	
	Debiti per assicurazione biologi e chimici	2.645	
	Debiti verso EPAP	17	
	Debiti verso ENPAP	9	
	Debiti oneri sociali fondi personale dipendente	5.019.172	
	Debiti oneri sociali 118	10.607	
	Debiti verso altri Istituti Previdenziali	200.180	
<b>PDA340</b>	<b>DEBITI V/ALTRI:</b>	<b>28.851.891</b>	
<b>PDA350</b>	<b>Debiti v/altri finanziatori</b>	<b>-</b>	
<b>PDA360</b>	<b>Debiti v/dipendenti</b>	<b>20.361.935</b>	
<b>PDA370</b>	<b>Debiti v/gestioni liquidatorie</b>	<b>1.872.388</b>	
<b>PDA380</b>	<b>Altri debiti diversi:</b>	<b>6.917.568</b>	
	Debiti v/medici di medicina generale	1.200.431	
	Debiti v/medici PLS	300.869	
	Debiti v/medici della continuità assistenziale (Guardie Mediche)	413.345	
	Debiti v/specialisti convenzionati interni	718.965	
	Debiti verso organizzazioni sindacali	9.401	
	Debiti per assegni alimentari	1.205	
	Debiti per cessioni	36.590	
	Debiti per pignoramenti	12.753	
	Debiti verso altri per trattenute varie	2.131	
	Debiti verso organi direttivi ed istituzionali	8.082	
	Debiti verso componenti OIV	8.235	
	Debiti verso componenti collegio sindacale	4.774	
	Debiti verso assistiti	2.446.715	
	Debiti verso personale resais	2.190	
	Debiti verso personale tirocinante e borsisti	4.450	
	Debiti per depositi cauzionali	90.812	
	Debiti per commissioni	15.983	
	Debiti verso cassiere economo	118.923	
	Debiti verso proprietari di bestiame	861.235	
	Debiti per formazione	87.943	
	Debiti per assegni ed altro non recapitati	138.179	
	Debiti verso altri enti pubblici	50.000	
	Debiti verso specialisti ambulatoriali interni, veterinari in rapporto di convenzione e altri Professionisti anni precedenti	0	
	Altri debiti diversi	384.356	

**Mutui passivi**

l'Azienda non ha acceso al 31.12.2015 alcun mutuo né, relativamente alla valutazione del rispetto dell'art. 4 L.R. 10/2002, ha effettuato alcuna operazione finanziaria di cui al detto articolo, limitandosi all'utilizzo, ove necessario di quota parte dell'anticipazione straordinaria di tesoreria, concessa sotto forma di apertura di credito.

**Tab. 46 – Dettaglio debiti intraregionali per mobilità (in compensazione e non) e per altre prestazioni**

DETTAGLIO DEBITI INTRAREGIONALI PER SINGOLA AZIENDA	Mobilità in compensazione	Mobilità non in compensazione	Altre prestazioni
Debiti verso A.S.P. Agrigento	0	0	52
Debiti verso A.S.P. Caltanissetta	0	1.480	14.924
Debiti verso A.S.P. Catania	0	15.487	26.625
Debiti verso A.S.P. Messina	0	152	0
Debiti verso A.S.P. Palermo	0	642	156
Debiti verso A.S.P. Ragusa	0	1.225	2.706
Debiti verso A.S.P. Siracusa	0		127
Debiti verso Policlinico di Catania	0	34.045	91.978
Debiti verso Policlinico di Palermo	0	9.129	25.991
Debiti verso Policlinico di Messina	0	3.173	5.024
Debiti verso A.R.N.A.S. Garibaldi di Catania	0	0	48.147
Debiti verso A.R.N.A.S. Civico di Palermo	0	0	803
Debiti verso A.O. per l'Emergenza Cannizzaro di Catania	0	2.709	11.115
Debiti verso A.O. Ospedali Riuniti Villa Sofia-Cervello di Palermo	0	0	766
Fatture da ricevere verso Aziende Sanitarie Provinciali della Regione	0	143.930	0
Note di credito da ricevere da ASP della Regione	0	-63.623	0
<b>Totale</b>		<b>148.348</b>	<b>228.414</b>

**Debiti v/Stato**

L'Azienda non ha al 31.12.2015 debiti verso lo Stato.

**Debiti v/Regione o Provincia Autonoma**

Alla chiusura dell'esercizio l'Azienda, registra un debito residuo di **82.425 euro - anno di formazione 2007** - quale avanzo d'amministrazione derivante dalla chiusura della Gestione Stralcio 1995 delle ex UU.SS.LL - giusto decreto Assessoriale n. 733/2007 e L.R. n. 2/2007.

**Debiti v/Comuni**

Ammontano a 4.276.786 euro, in decremento rispetto all'esercizio precedente di euro 272.358, sono rappresentati principalmente dalle fatture dei comuni del comprensorio relative ai saldi della TARSU di esercizi precedenti. Queste partite debitorie oggi sono in gran parte oggetto di contenzioso con i Comuni stessi.

**Debiti verso Aziende Sanitarie Pubbliche (424.044)**

La voce iscritta in bilancio ammonta a **euro 424.044** e si riferisce ai debiti nei confronti di Aziende Sanitarie Pubbliche Territoriali ed Ospedaliere intra ed extra regione per i servizi di assistenza sanitaria resi, di **cui alla seguente tabella:**



Debiti verso Aziende Sanitarie Pubbliche	2015	2014	Variazioni
Debiti v/ASP AG - per mobilità non in compensazione	0	0	0
Debiti v/ASP CL - per mobilità non in compensazione	1.480	10.704	-9.224
Debiti v/ASP CT - per mobilità non in compensazione	15.487	15.493	-6
Debiti v/ASP ME - per mobilità non in compensazione	152	152	0
Debiti v/ASP PA - per mobilità non in compensazione	642	789	-148
Debiti v/ASP RG - per mobilità non in compensazione	1.225	1.225	0
Debiti v/ASP SR - per mobilità non in compensazione	0	0	0
Debiti v/ASP TP - per mobilità non in compensazione	0	0	0
Debiti v/AO CANNIZZARO CT - per mobilità non in compensazione	2.709	2.838	-129
Debiti v/AO GARIBALDI CT - per mobilità non in compensazione	0	0	0
Debiti v/AOU POLICLINICO CT - per mobilità non in compensazione	34.045	35.266	-1.221
Debiti v/AO PAPARDO PIEMONTE - per mobilità non in compensazione	0	0	0
Debiti v/AOU POLICLINICO ME - per mobilità non in compensazione	3.173	3.967	-793
Debiti v/AO VILLA SOFIA CERVELLO - per mobilità non in compensazione	0	3.784	-3.784
Debiti v/AO CIVICO PA - per mobilità non in compensazione	0	0	0
Debiti v/AOU POLICLINICO PA - per mobilità non in compensazione	9.129	16.145	-7.016
Debiti v/IRCCS BONINO PULEJO ME - per mobilità non in compensazione	0	0	0
Debiti v/ASP AG - per altre prestazioni	52	56	-4
Debiti v/ASP CL - per altre prestazioni	14.924	39.442	-24.518
Debiti v/ASP CT - per altre prestazioni	26.625	126	26.499
Debiti v/ASP ME - per altre prestazioni	0	57	-57
Debiti v/ASP PA - per altre prestazioni	156	286	-131
Debiti v/ASP RG - per altre prestazioni	2.706	2.320	386
Debiti v/ASP SR - per altre prestazioni	127	0	127
Debiti v/ASP TP - per altre prestazioni	0	0	0
Debiti v/AO CANNIZZARO CT - per altre prestazioni	11.115	13.885	-2.770
Debiti v/AO GARIBALDI CT - per altre prestazioni	48.147	27.163	20.984
Debiti v/AOU POLICLINICO CT - per altre prestazioni	91.978	16.125	75.853
Debiti v/AO PAPARDO PIEMONTE - per altre prestazioni	0	0	0
Debiti v/AOU POLICLINICO ME - per altre prestazioni	5.024	50	4.974
Debiti v/AO VILLA SOFIA CERVELLO - per altre prestazioni	766	572	195
Debiti v/AO CIVICO PA - per altre prestazioni	803	743	60
Debiti v/AOU POLICLINICO PA - per altre prestazioni	25.991	20.775	5.216
Debiti v/IRCCS BONINO PULEJO ME - per altre prestazioni	0	0	0
Debiti per fatture da ricevere da ASP	143.930	25.309	118.622
Debiti v/Aziende sanitarie pubbliche Extraregione	47.170	25.814	21.356
Debiti per fatture da ricevere da Aziende sanitarie pubbliche Extraregione	155	0	155
Note di credito da ricevere da ASP	-63.623	0	-63.623
Note di credito da ricevere da Aziende sanitarie Extraregione	-44	0	-44
<b>Totale</b>	<b>424.044</b>	<b>263.085</b>	<b>160.959</b>

### I debiti verso le Aziende Sanitarie Pubbliche, risultano così stratificati:

Debiti verso Aziende Sanitarie pubbliche	2015	2014	2013	2012	2011 e ante	Totale
Debiti verso A.S.P. Agrigento - altre prestazioni	52	0	0	0	0	52
Debiti verso A.S.P. Caltanissetta - mobilità non in compensazione	0	0	1.440	40	0	1.480
Debiti verso A.S.P. Caltanissetta - altre prestazioni	8.335	6.589	0	0	0	14.924
Debiti verso A.S.P. Catania - mobilità non in compensazione	0	0	13.998	1.488	0	15.487
Debiti verso A.S.P. Catania - altre prestazioni	26.625	0	0	0	0	26.625
Debiti verso A.S.P. Messina - mobilità non in compensazione	0	0	104	48	0	152
Debiti verso A.S.P. Messina - altre prestazioni	0	0	0	0	0	0
Debiti verso A.S.P. Palermo - mobilità non in compensazione	0	0	642	0	0	642
Debiti verso A.S.P. Palermo - altre prestazioni	0	156	0	0	0	156
Debiti verso A.S.P. Ragusa - mobilità non in compensazione	0	0	1.225	0	0	1.225
Debiti verso A.S.P. Ragusa - altre prestazioni	1.956	750	0	0	0	2.706
Debiti verso A.S.P. Siracusa - altre prestazioni	127	0	0	0	0	127
Debiti verso Policlinico di Catania - mobilità non in compensazione	0	0	20.960	12.309	776	34.045
Debiti verso Policlinico di Catania - altre prestazioni	78.930	13.047	0	0	0	91.978
Debiti verso Policlinico di Palermo - mobilità non in compensazione	0	0	9.129	0	0	9.129
Debiti verso Policlinico di Palermo - altre prestazioni	25.991	0	0	0	0	25.991
Debiti verso Policlinico di Messina - mobilità non in compensazione	3.173	0	0	0	0	3.173
Debiti verso Policlinico di Messina - altre prestazioni	4.974	50	0	0	0	5.024
Debiti verso A.R.N.A.S. Garibaldi di Catania - altre prestazioni	35.466	12.681	0	0	0	48.147
Debiti verso A.R.N.A.S. Civico di Palermo - altre prestazioni	60	743	0	0	0	803
Debiti verso A.O. per l'Emergenza Cannizzaro di Catania - mobilità non compensazione	0	302	2.388	19	0	2.709
Debiti verso A.O. per l'Emergenza Cannizzaro di Catania - altre prestazioni	2.136	8.979	0	0	0	11.115
Debiti verso A.O. Ospedali Riuniti Villa Sofia-Cervello di Palermo - altre prestazioni	195	572	0	0	0	766
Debiti per fatture da ricevere da ASP	143.930	0	0	0	0	143.930
Note di credito da ricevere da ASP	-63.623	0	0	0	0	-63.623
Debiti v/Aziende sanitarie pubbliche Extraregione	29.623	521	421	1.524	15.082	47.170
Debiti per fatture da ricevere da Aziende sanitarie pubbliche Extraregione	155	0	0	0	0	155
Note di credito da ricevere da Aziende sanitarie Extraregione	-44	0	0	0	0	-44
<b>Totale</b>	<b>298.062</b>	<b>44.390</b>	<b>50.307</b>	<b>15.427</b>	<b>15.858</b>	<b>424.044</b>

**Debiti v/società partecipate e/o Enti dipendenti dalla Regione**

Alla data del 31.12.2015 l'Azienda non ha esposizioni debitorie verso l'ARPA.

Presenta esposizione debitoria per euro 10.909, per sperimentazioni gestionali di cui 1.910 euro relativi all'anno 2013 e la differenza relativa ad anni precedenti.

**Debiti verso fornitori di beni e servizi**

La voce iscritta in bilancio per complessivi **63.604.634** si riferisce ai debiti nei confronti dei fornitori al netto di 1.812.168 euro delle note di credito da ricevere, per le prestazioni di servizi ricevute e per gli acquisti di beni effettuati, non ancora pagate. La consistenza debitoria di fine esercizio è stata iscritta al valore nominale. Questa voce comprende anche i debiti per fatture da ricevere, per 17.291.025 euro. Nell'ambito di tale voce sono iscritti, tra l'altro, per 6.190.848 euro i debiti verso le farmacie convenzionate per assistenza farmaceutica, per 1.529.455 i debiti verso gli specialisti convenzionati esterni e per euro 5.004.633 i debiti verso l'Oasi di Troina.

**Debiti verso banche e istituti tesorieri (40.049)**

Questa voce espone il debito esistente al 31.12.2015, tutto di formazione 2015, verso l'Istituto Tesoriere, pari a **euro 40.049**, riconducibili alla quota, di competenza del 2015, della commissione sul transato applicata dall'Istituto Tesoriere sul totale delle entrate correnti calcolate sulle quote indistinte di trasferimento a titolo di F.S.R. ed F.S.N. dell'Azienda registrato nell'ultimo trimestre dell'esercizio 2015, ai sensi della delibera del Direttore Generale n. 522 del 08.07.2015 di presa d'atto modifica delle condizioni contrattuali di affidamento del Servizio di Tesoreria.

<b>Debiti verso Istituto Tesoriere</b>	<b>2015</b>	<b>2014</b>	<b>Variazioni</b>
Debiti verso Istituto Tesoriere per interessi passivi	0	283.108	-283.108
Tesoreria c/anticipazioni straordinarie di cassa	0	35.868.345	-35.868.345
Debiti verso Istituto Tesoriere per commissione su transato	40.049	0	40.049
<b>Totale</b>	<b>40.049</b>	<b>36.151.453</b>	<b>-36.111.404</b>

**Debiti tributari**

In questa voce sono indicati i debiti tributari certi verso l'Erario. Il saldo esposto in bilancio pari ad 2.533.149 euro, si riferisce al debito nei confronti dell'Erario rilevato alla data del 31/12/2015, di cui euro 1.675.728 per IRAP ed euro 596.632 per debito c/o IVA da split payment, giusta Legge n. 190/2014, art. 1, comma 629 - in vigore dal primo Gennaio 2015.

**Debiti v/Istituti Previdenziali, Assistenziali e Sicurezza Sociale**

Il saldo esposto in bilancio, pari a 5.784.262 euro, è relativo all'esposizione debitoria nei confronti degli Istituti di Previdenza al 31 dicembre 2015.

**Debiti v/altri**

Questa voce di bilancio pari ad euro 28.851.891, del cui dettaglio si dà evidenza nella **tabella n. 42**, è comprensiva dei **debiti verso personale dipendente per euro 20.361.935**, dei **debiti verso le gestioni liquidatorie per euro 1.572.388** e della posta, a carattere residuale utilizzata per l'esposizione di tutti i debiti che non hanno trovato collocazione nelle precedenti voci di bilancio, denominata “ **altri debiti diversi**” pari ad euro **6.917.568**.

Le principali voci che compongono “ altri debiti diversi” risultano essere:

Debiti v/medici di medicina generale	€.	1.200.431
Debiti v/PLS	€.	300.869
Debiti v/specialisti convenzionati interni	€.	718.965
Debiti v/assistiti	€.	2.446.715
Debiti v/proprietari di bestiame	€.	861.235
Debiti v/continuità assistenziale, Medicina dei servizi e EST	€.	413.345

**E) RATEI E RISCONTI****15. Ratei e Risconti passivi****Ratei passivi**

L'importo esposto in bilancio presenta un saldo pari a 24.456 euro per quote di costi di competenza dell'esercizio 2015 la cui liquidazione integrale avverrà nell'esercizio successivo.

**Tab. 47 - Ratei passivi - Dettaglio a livello di ricavo**

CODICE MOD. CE	RATEI PASSIVI	Importo	di cui oltre 12 mesi
	DETTAGLIO A LIVELLO DI CODICE DI COSTI CE		
BA1680	B.2.B.1.11) Premi di assicurazione	24.456	-

**Risconti passivi**

Il saldo, pari a 9.577 euro, è in decremento rispetto all'esercizio precedente e comprende i risconti passivi sui fitti attivi.

**Tab. 48 - Risconti passivi - Dettaglio a livello di costo**

CODICE MOD. CE	RISCONTI PASSIVI	Importo	di cui oltre 12 mesi
	DETTAGLIO A LIVELLO DI CODICE DI RICAVI CE		
AA1080	A.9.B) Fitti attivi ed altri proventi da attività immobiliari	9.577	-

**F) CONTI D'ORDINE****16. Conti d'Ordine**

I conti d'ordine alla data del 31.12.2015 presentano un saldo di euro 3.036.209, con una variazione di euro 231.444 rispetto all'esercizio precedente, le voci che vi confluiscono sono:

- 270.287 euro per beni in comodato d'uso
- 2.765.922 euro da altri conti d'ordine

**Tab. 49 - Dettagli e movimentazioni dei conti d'ordine**

CODICE MOD. SP	CONTI D'ORDINE	Valore iniziale	Incrementi	Decrementi	Valore finale
PFA000	F.1) CANONI DI LEASING ANCORA DA PAGARE	256.958	-	256.958	0
PFA010	F.2) DEPOSITI CAUZIONALI	-	-	-	-
PFA020	F.3) BENI IN COMODATO	269.487	270.287	269.488	270.287
PFA030	F.4) ALTRI CONTI D'ORDINE	2.741.208	-	-	2.765.922
	Canoni di leasing a scadere	-	-	-	-
	Depositi cauzionali	-	-	-	-
	Beni di terzi presso l'Azienda	972.736	997.450	972.736	997.450
	Garanzie prestate (fidejussioni, avalli, altre garanzie personali e reali)	-	-	-	-
	Garanzie ricevute (fidejussioni, avalli, altre garanzie personali e reali)	-	-	-	-
	Beni in contenzioso	-	-	-	-
	Altri impegni assunti	-	-	-	-
	Gestione stralcio c/ ritorno liquidità	1.768.472	1.768.472	1.768.472	1.768.472

## Conto Economico

### A) VALORE DELLA PRODUZIONE

#### 17. Contributi in conto esercizio

I contributi in conto esercizio dell'Azienda al 31.12.2015 per complessivi 317.292.912 euro, con un decremento di circa 3.726.862 euro rispetto all'esercizio precedente risultano dal sottosegnato dettaglio:

**316.062.166** euro quale contributo in c/esercizio per quota F.S. Regionale, di cui:

- ✓ **euro 283.700.000** quale quota capitaria di finanziamento di parte corrente, determinata in base alla popolazione residente al 01.01.2015, così come da disposizioni di assegnazione di F.S.R. anno 2015 dell'Assessorato della Salute – Dipartimento per la Pianificazione Strategica – Servizio 5° – nota prot. n. 5°/Dip/0042451 del 11.05.2016, integrazioni e modifiche.
- ✓ **euro 2.492.331** per quote finalizzate così come da disposizioni di assegnazione di F.S.R. anno 2015 dell'Assessorato della Salute – Dipartimento per la Pianificazione Strategica – Servizio 5°;
- ✓ **euro 2.363.877** per funzioni, così destinate:
  - 1.616.000 euro quale contributo per finanziamento investimenti anni 2012/2013/2014
  - 747.877 per farmaci antiblastici (File T)
- ✓ **euro 26.572.670** quale accesso al contributo di sostegno, così come da disposizioni di assegnazione di F.S.R. anno 2015 dell'Assessorato della Salute – Dipartimento per la Pianificazione Strategica – Servizio 5°;
- ✓ **euro 412.100** euro quale quota di contributo FSR vincolato per farmaci innovativi
- ✓ **euro 309.158** quale contributo ADDENDUM SAS DDG 2246/2015 DASOE;
- ✓ **euro 27.590** quale indennità di residenza farmacie rurali e dispensario farmaceutico;
- ✓ **euro 4.000** quale contributo F.E.D., – DDS 1838/2015 DASOE;
- ✓ **euro 49.670** quale quota per medicina Penitenziaria D.Lvo 230/99 – anno 2015
- ✓ **euro 12.000** quale quota per extracomunitari irregolari L. 40/98 – anno 2015
- ✓ **euro 118.770** quale quota per fondo esclusività L. 488/99 – anno 2015
- ✓ **1.230.746** euro quale contributo in c/esercizio- extra fondo, di cui al sottosegnato dettaglio:
  - 386.144 euro quali contributi da Regione e Provincia autonoma (extra fondo) vincolati così composti.
    - ✓ *euro 92.800* quale quota di contributo extra FSR vincolato per farmaci innovativi;
    - ✓ *euro 290.025* quale contributo indennità vitalizia Talassemici;
    - ✓ *euro 2.119* quale contributo TBC non assistiti INPS;
    - ✓ *euro 1.200* quale contributo per corsi di celiachia;
  - 844.602 euro quale contributi da altri soggetti pubblici;
    - ✓ *euro 843.811* quale quota di contributo per la stabilizzazione ex LSU e PUC;
    - ✓ *euro 791* quale contributo fondo integrato TSO – comune di Valguarnera;



**Utilizzo fondi per quote inutilizzate contributi vincolati di esercizi precedenti.**

**Euro 2.728.719** quale sterilizzazioni dei costi, di competenza dell'anno in corso, correlati ai contributi per quote di FSR vincolate, assegnate negli anni precedenti ed accantonate nei rispettivi esercizi, il cui dettaglio è il seguente:

- **4.917 Euro** quote contributive vincolate per quota FSR extra fondo, interventi di rete e supporto alle famiglie x la prevenzione delle conseguenze invalidanti delle patologie psichiatriche gravi;
- **28.150 Euro** quote contributive vincolate per quota FSR extra fondo, DA 25321/11 proventi da sanzioni amministrative fondi lettera "B";
- **2.561 Euro** quote contributive vincolate per quota FSR extra fondo, Sicilia in sicurezza;
- **12.993 Euro** quote contributive vincolate per quota FSR extra fondo, potenziamento degli screening oncologici d.a.1845 del 18/09/2012;
- **142.542 Euro** quote contributi vincolati da soggetti pubblici. Contributo quinquennale per la stabilizzazione di n. 23 dipendenti, L.R. 27/2007;
- **30.987 Euro** quote contributi vincolati da soggetti pubblici. Contributo quinquennale per la stabilizzazione di n. 5 dipendenti, L.R. 21/2003;
- **49.580 Euro** quote contributi vincolati da soggetti pubblici. Contributo quinquennale per la stabilizzazione di n. 8 dipendenti, L.R. 4/2000;
- **1.829 Euro** quote contributi vincolati per quota FSR extra fondo, progetti corsi di celiachia;
- **34.778 Euro** quote contributi vincolati per quota finalizzata DA 2495/2009 – tumore alla mammella;
- **9.079 Euro** quote contributi vincolati per quota finalizzata PSN 2010 – Le cure primarie – 1.1 Assistenza h24 “ riduzione degli accessi impropri al PS e miglioramento della rete assistenziale;
- **71.632 Euro** quote contributi vincolati per quota finalizzata PSN 2011 - 1. Le cure primarie - 1.3 Potenziamento della gestione integrata delle patologie croniche sul territorio;
- **490 Euro** quote contributi vincolati per quota finalizzata PSN 2012 – 1. Attività di assistenza primaria - 1.5 Percorso assistenziale per soggetti affetti da disturbi specifici di apprendimento;
- **55.085 Euro** quote contributi vincolati per quota finalizzata PSN 2010 - 13. Piano Nazionale della Prevenzione – Screening oncologici;
- **140.160 Euro** quote contributi vincolati per quota finalizzata PSN 2011 - 1.1 Potenziamento della rete informativa dell'assistenza territoriale;
- **10.162 Euro** quote contributi vincolati per quota finalizzata PSN 2011 - 13. Piano nazionale della prevenzione – potenziamento della rete pediatrica sul territorio;
- **33.496 Euro** quote contributi vincolati per quota finalizzata PSN 2011 - 13. Piano nazionale della prevenzione - 13.2 Piano regionale della prevenzione ;

- **13.162 Euro** - quote contributi vincolati per quota finalizzata PSN 2011 - 1.3 Piano nazionale della prevenzione – specialisti ambulatoriali convenzionati;
- **1.800 Euro** - quote contributi vincolati per quota finalizzata PSN 2012 – 1.attività di assistenza primaria - 1.4 consolidamento e potenziamento di punti di primo intervento pediatrici;
- **8.880 Euro** - quote contributi vincolati per quota finalizzata PSN 2012 – 3 le cure palliative e terapia del dolore 3.2 Potenziamento Rete Regionale Cure palliative;
- **240 Euro** - quote contributi vincolati per quota finalizzata PSN 2013 - 3.4 Interventi precoci per contrastare la dislessia nei bambini;
- **3.266 Euro** - quote contributi vincolati per quota finalizzata PSN 2013 – 8.4 Rete civica della salute;
- **10.300 Euro** - quote contributi vincolati per quota FSR finalizzati -Integrazione retta ex art. 59 l. r. 33/96 anno 2014;
- **130.645 Euro** - quote contributi vincolati per quota FSR finalizzati - Contributo per prevenzione brucellosi - randagismo anno 2012" ;
- **959.169 Euro** - quote contributi vincolati per quota FSR finalizzati - Contributo per prevenzione brucellosi - randagismo anno 2013" ;
- **292.300 Euro** – Integrazione retta ex art. 59 l.r. 33/06 e quota 0,1% ex art.25 c. 13 l.r. 19/05 anno 2012;
- **301.200 Euro** – quota 0,1% ex art.25 c. 13 l.r. 19/05 anno 2013;
- **301.200 Euro** – quota 0,1% ex art.25 c. 13 l.r. 19/05 anno 2014;
- **10.300 Euro** – Integrazione retta ex art. 59 l.r. 33/96 anno 2013;
- **67.816 Euro** – D.A 835/2011 Premialità emodialisi.

Tab. 50 – Dettagli contributi in conto esercizio

CODICE MOD. CE	CONTRIBUTI IN C/ESERCIZIO	Quota capitaria	Funzioni	Altro	Note
AA0030	Contributi da Regione o Prov. Aut. per quota F.S. regionale indistinto	283.700.000	29.277.295	2.492.331	Contributi indistinti e finalizzati da FSR nota Assessorato della Salute, Dipartimento Regionale per la Pianificazione Strategica, Servizio 5
AA0080	Contributi da Regione o Prov. Aut. (extra fondo) - Risorse aggiuntive da bilancio regionale a titolo di copertura LEA	-	-	-	
AA0090	Contributi da Regione o Prov. Aut. (extra fondo) - Risorse aggiuntive da bilancio regionale a titolo di copertura extra LEA	-	-	-	

Tab. 51 - Informativa contributi in conto esercizio

CODICE MOD. CE	DETTAGLIO CONTRIBUTI IN C/ESERCIZIO	Atto	Data	Oggetto	Importo assegnato	Importo utilizzato	Codice conto
AA0020	DA REGIONE O P.A. PER QUOTA F.S. REGIONALE:						
AA0030	Quota F.S. regionale - indistinto				316.469.626	336.748	
	Contributi indistinti e finalizzati da FSR	Nota Assessorato della Salute	11/05/16	Assegnazione definitiva FSR 2015	315.128.878	-	
	Contributi per indennità di residenza farmacie rurali	Nota Assessorato della Salute	29/04/16	Indennità di residenza farmacie rurali e dispensario farmaceutico	27.590	27.590	BA0500
	Contributo F.E.D. - Corsi di formazione	D.D.G. n. 1621/15 e D.D.S. n. 1838/15		Contributo F.E.D. Corsi di formazione	4.000	-	
	Contributo Addendum S.A.S. s.p.a.	D.D.G. n. 2246	11/12/15	Contributo Addendum S.A.S. s.p.a.	309.158	309.158	BA1510
AA0040	Quota F.S. regionale - vincolato:				592.640	580.640	
	Quota per medicina Penitenziaria D.lvo 230/99	Nota Assessorato della Salute	27/04/15	Direttiva chiusura bilanci d'esercizio 2015 delle Aziende Sanitarie Pubbliche Regionali	49.670	49.670	BA0570
	Quota per extracomunitari irregolari L.40/98	Nota Assessorato della Salute	27/04/15	Direttiva chiusura bilanci d'esercizio 2015 delle Aziende Sanitarie Pubbliche Regionali	12.000	-	
	Quota per fondo esclusività L.488/99	Nota Assessorato della Salute	27/04/15	Direttiva chiusura bilanci d'esercizio 2015 delle Aziende Sanitarie Pubbliche Regionali	118.770	118.770	BA2100
	Quote per Farmaci Innovativi - FSR vincolato	Nota Assessorato della Salute	27/04/15	Direttiva chiusura bilanci d'esercizio 2015 delle Aziende Sanitarie Pubbliche Regionali	412.100	412.100	BA0040
AA0050	EXTRA FONDO:						
AA0070	Contributi da Regione o Prov. Aut. (extra fondo) vincolati:				386.144	292.144	
	Contributi talassemici	Mod. 80 T.U. n. 440/15, 439/15 e n. 323/15	09/09/15 e 11/12/15	Comunicazione benefici agli affetti da talassemia	290.025	290.025	BA1330
	Contributo tbc non assistiti INPS -	Mod. 80 T.U. n. 131/2015	09/04/2015	Contributo TBC non assistiti INPS	2.119	2.119	BA1330
	Pay back 2015	Nota Assessorato della Salute	11/05/16	Pay back 2015	92.800	-	
	Corsi di celiachia	Mod. 80 T.U. n. 120/2016	12/04/16	Corsi di celiachia	1.200	-	
AA0080	Contributi da Regione o Prov. Aut. (extra fondo) - Risorse aggiuntive da bilancio regionale a titolo di copertura LEA						
AA0090	Contributi da Regione o Prov. Aut. (extra fondo) - Risorse aggiuntive da bilancio regionale a titolo di copertura extra LEA						
AA0100	Contributi da Regione o Prov. Aut. (extra fondo) - Altro						
AA0120	Contributi da Aziende sanitarie pubbliche della Regione o Prov. Aut. (extra fondo) vincolati:						
AA0130	Contributi da Aziende sanitarie pubbliche (extra fondo) altro:						
AA0150	Contributi da altri soggetti pubblici (extra fondo) vincolati:				843.811	843.811	
	Contributo contratti di diritto privato ex LL.RR. 85/95 e 16/06	Nota Assessorato della Famiglia, delle Politiche Sociali e del Lavoro	21/07/15	Art. 30, co. 9, L.R. 28/01/14, n. 5 e successive modifiche ed integrazioni	843.811	843.811	BA2480
AA0160	Contributi da altri soggetti pubblici (extra fondo) L.210/92:						
AA0170	Contributi da altri soggetti pubblici (extra fondo) altro:				791	791	
	Liquidazione fondo integrato TSO anno 2015	Nota	31/12/15	Fondo integrato TSO anno 2015	791	791	BA1130
AA0190	Contributi da Ministero della Salute per ricerca corrente:						
AA0200	Contributi da Ministero della Salute per ricerca finalizzata:						
AA0210	Contributi da Regione ed altri soggetti pubblici per ricerca:						
AA0220	Contributi da privati per ricerca:						
AA0230	CONTRIBUTI DA PRIVATI:						
	<b>TOTALE CONTRIBUTI IN C/ESERCIZIO</b>				<b>317.292.912</b>	<b>2.054.034</b>	

***Rettifica contributi in conto esercizio per destinazione ad investimenti***

Tale voce pari -3.530.588 euro, in ossequio ai principi introdotti dal D.Lgs 118/2011, così come modificato dall'art. 1, comma 36 della legge 228/2012, in vigore dal 1° Gennaio 2014, giusto quanto previsto dalla legge di Stabilità regionale n. 5/2014, contiene le rettifiche ai contributi in conto esercizio pari al valore dei beni destinati ad investimenti acquistati con risorse proprie.

**“Allegato 4 ”**

**Tab. 52 – Dettaglio rettifica contributi in conto esercizio per destinazione ad investimenti**

CODICE MOD. CE	DETTAGLIO RETTIFICA CONTRIBUTI C/ESERCIZIO PER DESTINAZIONE AD INVESTIMENTI	Contributo assegnato	Quota destinata ad investimenti	Incidenza %
AA0020	Contributi in c/esercizio da Regione o P.A. per quota F.S. regionale	316.062.166	3.530.588	1,12
AA0060	Contributi in c/esercizio da Regione o P.A. extra fondo	-	-	-
AA0110	Contributi in c/esercizio da aziende sanitarie pubbliche (extra fondo)	-	-	-
AA0180	Contributi in c/esercizio per ricerca	-	-	-
AA0230	Contributi in c/esercizio da privati	-	-	-
	<b>Totale</b>	<b>316.062.166</b>	<b>3.530.588</b>	<b>1,12</b>

**18. Proventi e ricavi diversi**

Le voci economiche che da concorrono a comporre la voce ricavi per prestazioni sanitarie e socio sanitarie a rilevanza sanitaria pari ad **euro 34.444.325** risultano essere:

- **euro 29.907.675** per entrate proprie dell'Ente provenienti, da proventi per servizi sanitari resi a soggetti pubblici e privati da regione Regione, assegnate all'Azienda con la tabella "A" allegata alla nota Prot. n. 5°/Dip/0035690 del 30/04/2014.
- **euro 1.555.380** per prestazioni in regime libero professionale
- **euro 2.981.270** ricavi per prestazioni sanitarie e socio sanitarie - altro



Tab. 53 - Dettaglio ricavi per prestazioni sanitarie in mobilità

CODICE MOD. CE	DETTAGLIO RICAVI PER PRESTAZIONI SANITARIE IN MOBILITA'	Azienda ...	Azienda ...	Azienda ...	TOTALE
	<b>RICAVI DA MOBILITA' SANITARIA INFRAREGIONALE (A)</b>				<b>29.904.000</b>
AA0350	Prestazioni di ricovero				25.978.000
AA0360	Prestazioni di specialistica ambulatoriale				2.829.000
AA0370	Prestazioni di psichiatria residenziale e semiresidenziale				237.000
AA0380	Prestazioni di File F				365.000
AA0390	Prestazioni servizi MMG, PLS, Contin. assistenziale				74.000
AA0400	Prestazioni servizi farmaceutica convenzionata				299.000
AA0410	Prestazioni termali				-
AA0420	Prestazioni trasporto ambulanze ed elisoccorso				-
AA0430	Altre prestazioni sanitarie e socio-sanitarie				122.000
	<b>RICAVI DA MOBILITA' SANITARIA EXTRAREGIONALE (B)</b>				<b>444.000</b>
AA0460	Prestazioni di ricovero				251.000
AA0470	Prestazioni di specialistica ambulatoriale				96.000
AA0480	Prestazioni di psichiatria residenziale e semiresidenziale				-
700	Prestazioni di File F				7.000
AA0500	Prestazioni servizi MMG, PLS, Contin. assistenziale				25.000
AA0510	Prestazioni servizi farmaceutica convenzionata				65.000
AA0520	Prestazioni termali				-
AA0530	Prestazioni trasporto ambulanze ed elisoccorso				-
AA0540	Altre prestazioni sanitarie e socio-sanitarie				-
AA0550	Ricavi per cessione di emocomponenti e cellule staminali				-
AA0560	Ricavi per differenziale tariffe TUC				-
	<b>TOTALE RICAVI DA MOBILITA' (A+B)</b>				<b>30.348.000</b>
	<b>RICAVI PER PRESTAZIONI OGGETTO DI FATTURAZIONE DIRETTA INFRAREGIONALE (C)</b>				<b>3.675</b>
	<b>RICAVI PER PREST. OGGETTO DI FATTUR. DIRETTA EXTRAREGIONALE (D)</b>				<b>2.154</b>
	<b>TOTALE RICAVI PER PREST. OGGETTO DI FATTURAZ. DIRETTA (C+D)</b>				<b>5.829</b>
	<b>TOTALE RICAVI AZIENDE REGIONE (A+C)</b>				<b>29.907.675</b>
	<b>TOTALE RICAVI AZIENDE EXTRA REGIONE (B+D)</b>				<b>446.154</b>
	<b>TOTALE RICAVI AZIENDE SANITARIE PUBBLICHE (A+B+C+D)</b>				<b>30.353.829</b>

Tab. 54 - Dettaglio ricavi e costi per prestazioni sanitarie erogate in regime di intramoenia

CODICE MOD. CE	PRESTAZIONI SANITARIE EROGATE IN REGIME DI INTRAMOENIA	Valore CE Al 31/12/2015	Valore CE Al 31/12/2014	Variazioni importo	Variazioni %
AA0680	Ricavi per prestazioni sanitarie intramoenia - Area ospedaliera	-	8.479	- 8.479	-100,00
AA0690	Ricavi per prestazioni sanitarie intramoenia - Area specialistica	529.947	649.520	- 119.573	-18,41
AA0700	Ricavi per prestazioni sanitarie intramoenia - Area sanità pubblica	-	-	-	-
AA0710	Ricavi per prestazioni sanitarie intramoenia - Consulenze (ex art. 55 c.1 lett. c, d) ed ex art. 57-58)	156.300	580.971	- 424.671	-73,10
AA0720	Ricavi per prestazioni sanitarie intramoenia - Consulenze (ex art. 55 c.1 lett. c, d) ed ex art. 57-58) (Aziende sanitarie pubbliche della Regione)	869.133	1.051.249	- 182.116	-17,32
AA0730	Ricavi per prestazioni sanitarie intramoenia - Altro	-	-	-	-
AA0740	Ricavi per prestazioni sanitarie intramoenia - Altro (Aziende sanitarie pubbliche della Regione)	-	-	-	-
	<b>TOTALE RICAVI INTRAMOENIA</b>	<b>1.555.380</b>	<b>2.290.219</b>	<b>- 734.839</b>	<b>-32,09</b>
BA1210	Compartecipazione al personale per att. libero professionale intramoenia - Area ospedaliera	-	6.615	- 6.615	-100,00
BA1220	Compartecipazione al personale per att. libero professionale intramoenia- Area specialistica	404.597	472.409	- 67.812	-14,35
BA1230	Compartecipazione al personale per att. libero professionale intramoenia - Area sanità pubblica	-	-	-	-
BA1240	Compartecipazione al personale per att. libero professionale intramoenia - Consulenze (ex art. 55 c.1 lett. c, d) ed ex Art. 57-58)	845.920	1.486.092	- 640.172	-43,08
BA1250	Compartecipazione al personale per att. libero professionale intramoenia- Consulenze (ex art. 55 c.1 lett. c, d) ed ex Art. 57-58) (Aziende sanitarie)	-	-	-	-
BA1260	Compartecipazione al personale per att. libero professionale intramoenia - Altro	42.079	23.942	18.137	75,75
BA1270	Compartecipazione al personale per att. libero professionale intramoenia- Altro (Aziende sanitarie pubbliche della Regione)	-	-	-	-
	<b>TOTALE QUOTE RETROCESSE AL PERSONALE (ESCLUSO IRAP)</b>	<b>1.292.596</b>	<b>1.989.058</b>	<b>- 696.462</b>	<b>-35,01</b>
	Indennità di esclusività medica per attività di libera professione	-	-	-	-
	IRAP relativa ad attività di libera professione (intramoenia)	109.098	164.130	- 55.032	-33,53
	Costi diretti aziendali	-	-	-	-
	Costi generali aziendali	29.889	36.633	- 6.744	-18,41
	Fondo di perequazione	-	-	-	-
	<b>TOTALE ALTRI COSTI INTRAMOENIA</b>	<b>138.987</b>	<b>200.763</b>	<b>- 61.776</b>	<b>-30,77</b>



Dall'esame delle scritture Aziendali non si è in grado di risalire al dettaglio dei rimborsi da aziende sanitarie pubbliche della regione per acquisto di beni.

### Altre informazioni relative a proventi e ricavi diversi.

I componenti positivi di reddito che confluiscono nella voce di bilancio ricavi per prestazioni sanitarie e socio sanitarie – altro, pari ad euro 2.981.270 risultano essere:

Ricavi per prestazioni sanitarie e socio sanitarie – altro	
Proventi da accertamenti su visite fiscali - Altri soggetti pubblici	69.924
Altri Ricavi per prestaz. sanitarie e sociosanitarie a rilevanza sanitaria erogate ad altri soggetti pubblici	3.210
Prestazioni di ricovero - ExtraRegione	251.000
Prestazioni ambulatoriali - ExtraRegione	96.000
Prestazioni di File F - ExtraRegione	7.000
Prestazioni servizi MMG, PLS, Continuità assistenziale Extraregione	25.000
Prestazioni servizi farmaceutica convenzionata Extraregione	65.000
Proventi da accertamenti su visite fiscali - ExtraRegione	2.154
Altre prestazioni sanitarie a rilevanza sanitaria - Mobilità attiva Internazionale	400.000
Prestazioni di ricovero da privati Extraregione in compensazione (mobilità attiva)	741.000
Prestazioni ambulatoriali da privati Extraregione in compensazione (mobilità attiva)	358.000
Proventi per rilascio cartelle cliniche, radiografie e certificati	41.517
Proventi per prestazioni di ricovero erogate a soggetti privati	11.789
Proventi per prestazioni specialistiche erogate a soggetti privati	23.730
Proventi per prestazioni commissione patenti	178.363
Proventi per prestazioni veterinarie D.lgs. 194/08	84.314
Proventi per prestazioni sanitarie D.lgs. 194/09	16.166
Proventi per prestazioni di sanità pubblica veterinaria	93.817
Proventi per prestazioni di RSA erogate a soggetti privati	161.713
Altri ricavi per prestazioni sanitarie erogate a soggetti privati	351.574
<b>TOTALE</b>	<b>2.981.270</b>

### Concorsi, recuperi, rimborsi per attività tipiche

Nella voce in oggetto, che ammonta a **2.024.876** euro, sono stati riportati prevalentemente i proventi che l'Azienda consegue per prestazioni istituzionali quali, i rimborsi da altre amministrazioni per personale comandato, i recuperi per prestazioni lavorative non rese, recuperi per azioni di rivalsa, rimborsi INAIL, altri rimborsi e recuperi vari. In tale voce è iscritta la quota 2015 di rimborsi da Aziende farmaceutiche per pay back, giusta nota Assessorato per la Salute – Dipartimento Pianificazione Strategica – Servizio 5°- prot. n. 5/Dip/0042452 del 11.05.2016, per un importo di 1.739.362 euro pari al precedente esercizio. Nella tabella il dettaglio.

Concorsi - recuperi e rimborsi	
Rimborsi INAIL	88.104
Altri rimborsi assicurativi	4.271
Altri concorsi, recuperi e rimborsi da parte della Regione	101
Rimborso degli oneri stipendiali del personale dipendente dell'azienda in posizione di comando presso Aziende sanitarie pubbliche della Regione	78.911
Altri concorsi, recuperi e rimborsi da parte di Aziende sanitarie pubbliche della Regione	642.865
Rimborso degli oneri stipendiali del personale dipendente dell'azienda in posizione di comando presso altri soggetti pubblici	70.103
Altri concorsi, recuperi e rimborsi da parte di altri soggetti pubblici	3.327
Pay-back per il superamento del tetto della spesa farmaceutica ospedaliera	195.738
Ulteriore Pay-back	1.739.362
Rimborsi per servizio mensa da dipendenti	11.938
Altri rimborsi da dipendenti	5.692
Altri concorsi, recuperi e rimborsi v/privati	184.465
<b>TOTALE</b>	<b>3.024.876</b>

### Compartecipazione alla spesa per prestazioni sanitarie

**1.718.378** euro, ricavo proveniente esclusivamente dall'incasso della partecipazione del cittadino alla spesa per le prestazioni sanitarie erogate (tickets) dall'Azienda nel corso dell'esercizio per la specialistica ambulatoriale, diagnostica strumentale ed analisi di laboratorio, effettuate presso le strutture dell'Azienda. Tale voce di ricavo non presenta variazioni rispetto il 31.12.2014.

### Quota contributi in c/capitale imputata nell'esercizio

Tali proventi, pari a 5.275.853 euro, derivano dall'utilizzo di contributi in conto capitale a seguito della "sterilizzazione" degli ammortamenti delle immobilizzazioni immateriali e materiali finanziate con contributi in c/capitale di competenza dell'anno, Nel corso dell'esercizio si sono sterilizzati ammortamenti, sia per acquisto delle immobilizzazioni, per 5.251.600 euro, sia per beni ricevuti in donazione per un importo complessivo di 24.253 euro, l'ulteriore differenza di circa 650.883 euro fra il totale degli ammortamenti, pari ad euro 5.926.736, ed il totale delle sterilizzazioni, deriva dalla quota di ammortamento di quei beni 2011 e precedenti, acquisiti dall'Azienda utilizzando risorse proprie.

Quota contributi in c/capitale imputata nell'esercizio	
Quota imputata all'esercizio dei finanziamenti per investimenti dallo Stato	3.285.881
Quota imputata all'esercizio dei finanziamenti per investimenti da Regione	390.279
Quota imputata all'esercizio dei contributi in c/esercizio FSR destinati ad investimenti	1.410.789
Quota imputata all'esercizio degli altri contributi in c/esercizio destinati ad investimenti	164.651
Quota imputata all'esercizio di altre poste del patrimonio netto	24.253
<b>TOTALE</b>	<b>5.275.853</b>

### Altri ricavi e proventi

**292.280** euro per altri ricavi e proventi le cui voci economiche che lo compongono risultano essere:

Altri ricavi e proventi	
Ricavi per maggior confort alberghiero	117.404
Ricavi per abbuoni e sconti attivi	6.178
Arrotondamenti attivi	26
Altri ricavi per prestazioni non sanitarie	6.948
Affitti attivi	118.845
Proventi per servizio mensa a terzi	1.906
Proventi per concessione spazi interni	24.803
Proventi per diritti rilascio atti amministrativi	3.122
Altri proventi non sanitari	13.048
<b>TOTALE</b>	<b>292.280</b>

**A) COSTO DELLA PRODUZIONE****19. Acquisti di beni**

In questa sezione del conto economico sono registrati i costi relativi al materiale sanitario e non sanitario necessario per l'espletamento dell'attività istituzionale dell'Azienda. I costi derivanti dall'acquisto di beni sono stati iscritti secondo il criterio di corretta competenza economica al netto dei resi, abbuoni, sconti commerciali e premi.

La voce "Acquisti di beni" al 31.12.2015 è pari a 27.504.355 euro si compone per 25.632.958 euro di costi derivanti dall'acquisto di beni sanitari, e per 1.871.397 euro di costi derivanti dall'acquisto di beni non sanitari.

**Tab. 56 - Dettaglio acquisti di beni sanitari per tipologia di distribuzione**

DETTAGLIO ACQUISTI DI BENI SANITARI PER TIPOLOGIA DI DISTRIBUZIONE	Distribuzione		TOTALE
	Diretta	Per conto	
<b>Prodotti farmaceutici ed emoderivati:</b>	<b>10.507.204</b>	<b>4.253.323</b>	<b>14.760.527</b>
Medicinali con AIC, ad eccezione di vaccini ed emoderivati di produzione regionale	10.448.439	4.253.323	14.701.762
Medicinali senza AIC	58.765	-	58.765
Emoderivati di produzione regionale	-	-	-
<b>Prodotti dietetici</b>	<b>319.135</b>		<b>319.135</b>
<b>TOTALE</b>	<b>21.333.543</b>	<b>8.506.646</b>	<b>29.840.189</b>

**Tab. 57 - Dettaglio acquisti di beni da aziende sanitarie pubbliche**

CODICE MOD. CE	DETTAGLIO ACQUISTI DI BENI DA AZIENDE SANITARIE PUBBLICHE DELLA REGIONE	Azienda Sanitaria Provinciale di Ragusa	Azienda ...	Azienda ...	TOTALE
<b>BA0030</b>	<b>Prodotti farmaceutici ed emoderivati:</b>	-	-	-	-
BA0040	Medicinali con AIC, ad eccezione di vaccini ed emoderivati di produzione regionale	-	-	-	-
BA0050	Medicinali senza AIC	-	-	-	-
BA0060	Emoderivati di produzione regionale	-	-	-	-
<b>BA0070</b>	<b>Sangue ed emocomponenti</b>	<b>614</b>	-	-	<b>614</b>
BA0210	Dispositivi medici:	-	-	-	-
BA0220	Dispositivi medici	-	-	-	-
BA0230	Dispositivi medici impiantabili attivi	-	-	-	-
BA0240	Dispositivi medico diagnostici in vitro (IVD)	-	-	-	-
<b>BA0250</b>	<b>Prodotti dietetici</b>	-	-	-	-
<b>BA0260</b>	<b>Materiali per la profilassi (vaccini)</b>	-	-	-	-
<b>BA0270</b>	<b>Prodotti chimici</b>	-	-	-	-
<b>BA0280</b>	<b>Materiali e prodotti per uso veterinario</b>	-	-	-	-
<b>BA0290</b>	<b>Altri beni e prodotti sanitari:</b>	-	-	-	-
BA0320	Prodotti alimentari	-	-	-	-
<b>BA0330</b>	<b>Materiali di guardaroba, di pulizia e di convivenza in genere</b>	-	-	-	-
<b>BA0340</b>	<b>Combustibili, carburanti e lubrificanti</b>	-	-	-	-
<b>BA0350</b>	<b>Supporti informatici e cancelleria</b>	-	-	-	-
<b>BA0360</b>	<b>Materiale per la manutenzione</b>	-	-	-	-
<b>BA0370</b>	<b>Altri beni e prodotti non sanitari:</b>	-	-	-	-
<b>TOTALE</b>		<b>614</b>	-	-	<b>614</b>

I costi della categoria dei beni sanitari costi per medicinali e prodotti farmaceutici, che comprendono anche i costi derivanti dalla distribuzione tramite le farmacie interne distrettuali di prodotti farmaceutici, presentano un incremento di 670.299 euro rispetto all'esercizio precedente e derivano:

Beni sanitari	
Medicinali - con AIC - eccetto vaccini, emoderivati, ossigeno e mezzi di contrasto	9.790.716
Ossigeno - con AIC	244.190
Mezzi di contrasto per radiologia - con AIC	108.914
Emoderivati con AIC - ad eccezione di produzione regionale	304.619
Farmaci PHT - per la distribuzione per conto (DPC)	4.253.323
Medicinali - senza AIC, eccetto Ossigeno	4.670
Ossigeno - senza AIC	14.434
Medicinali esteri	13.748
Formule magistrali ed officinali, compresi i farmaci galenici ed i radio farmaci	25.703
Altri gas medicali senza AIC	211
Sangue ed emocomponenti da pubblico (Aziende sanitarie pubbliche della Regione) - Mobilità intraregionale	614
Dispositivi da somministrazione, prelievo e raccolta (A)	686.860
Presidi medico-chirurgici specialistici (B, G, N, Q, R, U)	957.876
Presidi medico-chirurgici generici (H, M, T01, T02, T03)	814.355
Dispositivi per apparato cardiocircolatorio (C)	302.396
Disinfettanti e prodotti per sterilizzazione e dispositivi vari (D, S)	66.621
Materiale per dialisi (F)	184.306
Strumentario chirurgico (K, L)	479.568
Materiale radiografico (Z 13)	30.794
Supporti o ausili tecnici per persone disabili (Y)	19.889
Ausili per incontinenza (T04)	60.912
Dispositivi protesici impiantabili e prodotti per osteosintesi (P)	1.328.766
Dispositivi vari (V, Z11 e Z12)	477.411
Dispositivi impiantabili attivi (J)	1.098.921
Reagenti Diagnostici (W1)	2.502.598
Dispositivi medico diagnostici in vitro (IVD) (W2, W5)	266.484
Prodotti dietetici	319.135
Materiali per la profilassi (vaccini con AIC)	1.098.280
Prodotti chimici	3.408
Farmaci per uso veterinario	14.441
Altri materiali e prodotti per uso veterinario	5.306
Altri beni e prodotti sanitari	153.489
<b>TOTALE</b>	<b>25.632.958</b>

I costi per beni e materiali non sanitari, pari ad euro 1.871.397, presentano un incremento di 175.369 euro rispetto l'esercizio precedente.

Beni non sanitari	
Prodotti alimentari	8.586
Materiali di guardaroba, di pulizia e di convivenza in genere	134.418
Combustibili, carburanti e lubrificanti ad uso riscaldamento/cucina	1.288.512
Supporti informatici e cancelleria	263.215
Materiale per la manutenzione	52.277
Altri beni e prodotti non sanitari	55.640
Altri beni e prodotti non sanitari - Attività commerciale	133
Carburanti e lubrificanti ad uso trasporto	68.614
<b>TOTALE</b>	<b>1.871.397</b>

Ciascuna tipologia di bene, compreso nelle voci relative agli acquisti di beni sanitari e non sanitari, è monitorata attraverso il sistema gestionale del magazzino, che rileva ogni tipologia di movimento, in entrata e in uscita.

I costi rilevati relativi all'acquisto di beni da altre Aziende Sanitarie della Regione, sono riferiti all'acquisizione di sangue ed altri emocomponenti



**20. Acquisti di servizi****Acquisti di servizi sanitari**

Questa sezione del conto economico registra i costi derivanti da acquisti di servizi per medicina convenzionata sia generica che pediatrica, assistenza farmaceutica in convenzione, e farmaceutica interna, assistenza ospedaliera da pubblico, guardia medica, medicina dei servizi e da altri servizi come: formazione al personale dipendente, servizi per attività di consulenza sanitaria e non, servizi resi da collaborazioni coordinate e continuative, altri servizi. I costi derivanti dalle prestazioni di servizi sono stati iscritti in bilancio secondo il criterio di corretta competenza economica. La voce "acquisti di servizi" composta in aderenza a quanto disposto dalla Circolare interassessoriale n. 7 del 04.04.2005, ammonta a 177.905.675 euro;

**Tab. 58 - Dettaglio acquisti di servizi sanitari in mobilità**

CODICE MOD. CE	DETTAGLIO ACQUISTI DI SERVIZI SANITARI IN MOBILITA'	Azienda Ospedaliera Universitaria "Policlinico - Vittorio Emanuele"	Azienda ASL Milano	Azienda ASL Novara	Azienda USL Reggio Emilia	TOTALE
	<b>COSTI DA MOBILITA' SANITARIA INFRAREGIONALE (A)</b>					<b>54.912.000</b>
BA0470	Acquisti servizi sanitari per medicina di base					96.000
BA0510	Acquisti servizi sanitari per farmaceutica					481.000
BA0540	Acquisti servizi sanitari per assistenza specialistica ambulatoriale					5.175.000
BA0650	Acquisti servizi sanitari per assistenza riabilitativa					1.032.000
BA0710	Acquisti servizi sanitari per assistenza integrativa					-
BA0760	Acquisti servizi sanitari per assistenza protesica					-
BA0810	Acquisti servizi sanitari per assistenza ospedaliera					37.784.000
BA0910	Acquisto prestazioni di psichiatria residenziale e semiresidenziale					1.113.000
BA0970	Acquisto prestazioni di distribuzione farmaci File F					9.093.000
BA1040	Acquisto prestazioni termali in convenzione					32.000
BA1100	Acquisto prestazioni trasporto sanitario					-
BA1150	Acquisto prestazioni Socio-Sanitarie a rilevanza sanitaria					106.000
	<b>COSTI DA MOBILITA' SANITARIA EXTRAREGIONALE (B)</b>					<b>7.260.354</b>
BA0480	Acquisti servizi sanitari per medicina di base					113.000
BA0520	Acquisti servizi sanitari per farmaceutica					220.000
BA0560	Acquisti servizi sanitari per assistenza specialistica ambulatoriale					888.000
BA0730	Acquisti servizi sanitari per assistenza integrativa					354
BA0780	Acquisti servizi sanitari per assistenza protesica			224	131	-
BA0830	Acquisti servizi sanitari per assistenza ospedaliera					5.547.000
BA0990	Acquisto prestazioni di distribuzione farmaci e File F					422.000
BA1060	Acquisto prestazioni termali in convenzione					36.000
BA1120	Acquisto prestazioni trasporto sanitario					34.000
	<b>TOTALE COSTI DA MOBILITA' (A+B)</b>					<b>62.172.354</b>
	<b>COSTI PER PRESTAZIONI OGGETTO DI FATTURAZIONE DIRETTA INFRAREGIONALE (C)</b>	6420				6.420
	<b>COSTI PER PREST. OGGETTO DI FATTUR. DIRETTA EXTRAREGIONALE (D)</b>		289	110		369
	<b>TOTALE COSTI PER PREST. OGGETTO DI FATTURAZ. DIRETTA (C+D)</b>					<b>6.789</b>
	<b>TOTALE COSTI AZIENDE REGIONE (A+C)</b>					<b>54.918.420</b>
	<b>TOTALE COSTI AZIENDE EXTRA REGIONE (B+D)</b>					<b>7.260.723</b>
	<b>TOTALE COSTI AZIENDE SANITARIE PUBBLICHE (A+B+C+D)</b>					<b>62.179.143</b>



Tab. 59 - Dettaglio acquisti di servizi sanitari - I parte

CODICE MOD. CE	DETTAGLIO ACQUISTI DI SERVIZI SANITARI	Valore CE Al 31/12/2015	Valore CE Al 31/12/2014	Variazioni importo	Variazioni %
	<b>ACQUISTI DI SERVIZI SANITARI - MEDICINA DI BASE</b>	<b>21.615.529</b>	<b>21.676.417</b>	<b>- 60.888</b>	<b>-0,28</b>
BA0420	- da convenzione	21.406.529	21.474.417	- 67.888	-0,32
BA0430	Costi per assistenza MMG	13.404.133	13.411.343	- 7.210	-0,05
BA0440	Costi per assistenza PLS	2.868.259	2.944.882	- 76.623	-2,60
BA0450	Costi per assistenza Continuità assistenziale	3.923.992	3.941.830	- 17.838	-0,45
BA0460	Altro (medicina dei servizi, psicologi, medici 118, ecc)	1.210.145	1.176.362	33.783	2,87
BA0470	- da pubblico (Aziende sanitarie pubbliche della Regione) - Mobilità intraregionale	96.000	87.000	9.000	10,34
BA0480	- da pubblico (Aziende sanitarie pubbliche Extraregione) - Mobilità extraregionale	113.000	115.000	- 2.000	-1,74
	<b>ACQUISTI DI SERVIZI SANITARI - FARMACEUTICA</b>	<b>25.360.472</b>	<b>28.103.263</b>	<b>- 2.742.791</b>	<b>-9,76</b>
BA0500	- da convenzione	24.659.472	27.359.263	- 2.699.791	-9,87
BA0510	- da pubblico (Aziende sanitarie pubbliche della Regione) - Mobilità intraregionale	481.000	521.000	- 40.000	-7,68
BA0520	- da pubblico (Extraregione)	220.000	223.000	- 3.000	-1,35
	<b>ACQUISTI DI SERVIZI SANITARI PER ASSISTENZA SPECIALISTICA AMBULATORIALE</b>	<b>18.714.448</b>	<b>18.796.576</b>	<b>- 82.128</b>	<b>-0,44</b>
BA0540	- da pubblico (Aziende sanitarie pubbliche della Regione)	5.175.388	5.088.000	87.388	1,72
BA0550	- da pubblico (altri soggetti pubbl. della Regione)	-	-	-	-
BA0560	- da pubblico (Extraregione)	888.000	899.000	- 11.000	-1,22
BA0570	- da privato - Medici SUMAI	5.353.752	5.331.634	22.118	0,41
BA0580	- da privato	7.297.308	7.477.942	- 180.634	-2,42
BA0590	Servizi sanitari per assistenza specialistica da IRCCS privati e Policlinici privati	1.906.081	1.960.000	- 53.919	-2,75
BA0600	Servizi sanitari per assistenza specialistica da Ospedali Classificati privati	-	-	-	-
BA0610	Servizi sanitari per assistenza specialistica da Case di Cura private	-	-	-	-
BA0620	Servizi sanitari per assistenza specialistica da altri privati	5.391.227	5.517.942	- 126.715	-2,30
BA0630	- da privato per cittadini non residenti - Extraregione (mobilità attiva in compensazione)	-	-	-	-
	<b>ACQUISTI DI SERVIZI SANITARI PER ASSISTENZA RIABILITATIVA</b>	<b>3.082.579</b>	<b>3.225.989</b>	<b>- 143.410</b>	<b>-4,45</b>
BA0650	- da pubblico (Aziende sanitarie pubbliche della Regione)	1.032.000	1.129.000	- 97.000	-8,59
BA0660	- da pubblico (altri soggetti pubbl. della Regione)	-	-	-	-
BA0670	- da pubblico (Extraregione) non soggetti a compensazione	-	-	-	-
BA0680	- da privato (intraregionale)	2.039.383	2.096.445	- 57.062	-2,72
BA0690	- da privato (extraregionale)	11.196	545	10.651	1.955,37
	<b>ACQUISTI DI SERVIZI SANITARI PER ASSISTENZA INTEGRATIVA</b>	<b>3.113.945</b>	<b>3.464.157</b>	<b>- 350.212</b>	<b>-10,11</b>
BA0710	- da pubblico (Aziende sanitarie pubbliche della Regione)	-	1.274	- 1.274	2,548
BA0720	- da pubblico (altri soggetti pubbl. della Regione)	-	-	-	-
BA0730	- da pubblico (Extraregione)	1.132	354	778	423
BA0740	- da privato	3.112.813	3.462.528	- 349.715	-10,10
	<b>ACQUISTI DI SERVIZI SANITARI PER ASSISTENZA PROTESICA</b>	<b>3.659.581</b>	<b>3.177.064</b>	<b>482.517</b>	<b>15,19</b>
BA0760	- da pubblico (Aziende sanitarie pubbliche della Regione)	-	-	-	-
BA0770	- da pubblico (altri soggetti pubbl. della Regione)	-	-	-	-
BA0780	- da pubblico (Extraregione)	-	-	-	-
BA0790	- da privato	3.659.581	3.177.064	482.517	15,19
	<b>ACQUISTI DI SERVIZI SANITARI PER ASSISTENZA OSPEDALIERA</b>	<b>74.121.040</b>	<b>71.571.176</b>	<b>2.549.864</b>	<b>3,56</b>
BA0810	- da pubblico (Aziende sanitarie pubbliche della Regione)	37.784.000	37.228.000	556.000	1,49
BA0820	- da pubblico (altri soggetti pubbl. della Regione)	-	-	-	-
BA0830	- da pubblico (Extraregione)	5.547.000	5.620.000	- 73.000	-1,30
BA0840	- da privato	30.790.040	28.723.176	2.066.864	7,20
BA0850	Servizi sanitari per assistenza ospedaliera da IRCCS privati e Policlinici privati	30.790.040	28.723.176	2.066.864	7,20
BA0860	Servizi sanitari per assistenza ospedaliera da Ospedali Classificati privati	-	-	-	-
BA0870	Servizi sanitari per assistenza ospedaliera da Case di Cura private	-	-	-	-
BA0880	Servizi sanitari per assistenza ospedaliera da altri privati	-	-	-	-
BA0890	- da privato per cittadini non residenti - Extraregione (mobilità attiva in compensazione)	-	-	-	-
	<b>ACQUISTI PRESTAZIONI DI PSICHIATRICA RESIDENZIALE E SEMIRESIDENZIALE</b>	<b>4.017.164</b>	<b>3.474.050</b>	<b>543.114</b>	<b>15,63</b>
BA0910	- da pubblico (Aziende sanitarie pubbliche della Regione)	1.113.000	1.374.000	- 261.000	-19,00
BA0920	- da pubblico (altri soggetti pubbl. della Regione)	-	-	-	-
BA0930	- da pubblico (Extraregione) - non soggette a compensazione	386	-	386	#DIV/0!
BA0940	- da privato (intraregionale)	2.698.882	1.957.050	741.832	37,91
BA0950	- da privato (extraregionale)	204.896	143.000	61.896	-
	<b>ACQUISTI PRESTAZIONI DI DISTRIBUZIONE FARMACI FILE F</b>	<b>10.059.199</b>	<b>7.928.183</b>	<b>2.131.016</b>	<b>26,88</b>
BA0970	- da pubblico (Aziende sanitarie pubbliche della Regione) - Mobilità intraregionale	9.099.033	7.192.000	1.907.033	26,52
BA0980	- da pubblico (altri soggetti pubbl. della Regione)	-	-	-	-
BA0990	- da pubblico (Extraregione)	422.000	370.000	52.000	14,05
BA1000	- da privato (intraregionale)	538.166	366.183	171.983	-
BA1010	- da privato (extraregionale)	-	-	-	-
BA1020	- da privato per cittadini non residenti - Extraregione (mobilità attiva in compensazione)	-	-	-	-
	<b>ACQUISTI PRESTAZIONI TERMALI IN CONVENZIONE</b>	<b>68.000</b>	<b>83.000</b>	<b>- 15.000</b>	<b>-18,07</b>
BA1040	- da pubblico (Aziende sanitarie pubbliche della Regione) - Mobilità intraregionale	32.000	47.000	- 15.000	-31,91
BA1050	- da pubblico (altri soggetti pubbl. della Regione)	-	-	-	-
BA1060	- da pubblico (Extraregione)	36.000	36.000	-	0,00
BA1070	- da privato	-	-	-	-
BA1080	- da privato per cittadini non residenti - Extraregione (mobilità attiva in compensazione)	-	-	-	-

Tab. 60 - Dettaglio acquisti di servizi sanitari - II parte

CODICE MOD. CE	DETTAGLIO ACQUISTI DI SERVIZI SANITARI	Valore CE Al 31/12/2015	Valore CE Al 31/12/2014	Variazioni importo	Variazioni %
	<b>ACQUISTI PRESTAZIONI DI TRASPORTO SANITARIO</b>	<b>681.702</b>	<b>702.575</b>	<b>- 20.873</b>	<b>-2,97</b>
BA1100	- da pubblico (Aziende sanitarie pubbliche della Regione) - Mobilità intraregionale	-	-	-	-
BA1110	- da pubblico (altri soggetti pubbl. della Regione)	-	-	-	-
BA1120	- da pubblico (Extraregione)	34.000	34.000	-	0,00
BA1130	- da privato	647.702	668.575	- 20.873	-3,12
	<b>ACQUISTI PRESTAZIONI SOCIO-SANITARIE A RILEVANZA SANITARIA</b>	<b>6.908.261</b>	<b>6.129.700</b>	<b>778.561</b>	<b>12,70</b>
BA1150	- da pubblico (Aziende sanitarie pubbliche della Regione) - Mobilità intraregionale	106.000	182.000	- 76.000	-41,76
BA1160	- da pubblico (altri soggetti pubblici della Regione)	338.612	334.921	3.691	1,10
BA1170	- da pubblico (Extraregione) non soggette a compensazione	154	13.310	- 13.156	-
BA1180	- da privato (intraregionale)	6.312.540	5.451.146	861.394	15,80
BA1190	- da privato (extraregionale)	150.955	148.323	2.632	-
	<b>COM PARTECIPAZIONE AL PERSONALE PER ATT. LIBERO-PROF. (INTRAMOENIA)</b>	<b>1.292.595</b>	<b>1.989.058</b>	<b>- 696.463</b>	<b>-35,01</b>
	<b>RIMBORSI ASSEGNI E CONTRIBUTI SANITARI</b>	<b>1.380.944</b>	<b>1.623.610</b>	<b>- 242.666</b>	<b>-14,95</b>
BA1290	Contributi ad associazioni di volontariato	298.684	359.795	- 61.111	-16,98
BA1300	Rimborsi per cure all'estero	-	-	-	-
BA1310	Contributi a società partecipate e/o enti dipendenti della Regione	-	-	-	-
BA1320	Contributo Legge 210/92	-	-	-	-
BA1330	Altri rimborsi, assegni e contributi	1.082.260	1.263.815	- 181.555	-14,37
BA1340	Rimborsi, assegni e contributi v/Aziende sanitarie pubbliche della Regione	-	-	-	-
	<b>CONSULENZE, COLLABORAZIONI, INTERINALE, ALTRE PRESTAZIONI DI LAVORO SANITARIE E SOCIO-SANITARIE</b>	<b>426.402</b>	<b>451.292</b>	<b>- 24.890</b>	<b>-5,52</b>
BA1360	Consulenze sanitarie e sociosan. da Aziende sanitarie pubbliche della Regione	-	7.501	- 7.501	-100,00
BA1370	Consulenze sanitarie e sociosanit. da terzi - Altri soggetti pubblici	-	1.888	- 1.888	-
BA1380	Consulenze, Collaborazioni, Interinale e altre prestazioni di lavoro sanitarie e socios. da privato	373.015	441.903	- 68.888	-15,59
BA1390	Consulenze sanitarie da privato - articolo 55, comma 2, CCNL 8 giugno 2000	-	-	-	-
BA1400	Altre consulenze sanitarie e sociosanitarie da privato	-	33.732	- 33.732	-
BA1410	Collaborazioni coordinate e continuative sanitarie e socios. da privato	-	69.965	- 69.965	-100,00
BA1420	Indennità a personale universitario - area sanitaria	-	-	-	-
BA1430	Lavoro interinale - area sanitaria	-	-	-	-
BA1440	Altre collaborazioni e prestazioni di lavoro - area sanitaria	373.015	338.207	34.808	10,29
BA1450	Rimborso oneri stipendiali del personale sanitario in comando	53.387	-	53.387	-
BA1460	Rimborso oneri stipendiali personale sanitario in comando da Aziende sanitarie pubbliche della Regione	38.361	-	38.361	-
BA1470	Rimborso oneri stipendiali personale sanitario in comando da Regioni, soggetti pubblici e da Università	-	-	-	-
BA1480	Rimborso oneri stipendiali personale sanitario in comando da aziende di altre Regioni (Extraregione)	15.026	-	15.026	-
	<b>ALTRI SERVIZI SANITARI E SOCIO-SANITARI A RILEVANZA SANITARIA</b>	<b>3.403.814</b>	<b>469.581</b>	<b>2.934.233</b>	<b>624,86</b>
BA1500	Altri servizi sanitari e sociosanitari a rilevanza sanitaria da pubblico - Aziende sanitarie pubbliche della Regione	256.193	83.798	172.395	205,73
BA1510	Altri servizi sanitari e sociosanitari a rilevanza sanitaria da pubblico - Altri soggetti pubblici della Regione	866.119	334.670	531.449	158,80
BA1520	Altri servizi sanitari e sociosanitari a rilevanza sanitaria da pubblico (Extraregione)	-	2.576	- 2.576	-100,00
BA1530	Altri servizi sanitari da privato	2.281.502	48.537	2.232.965	4.600,58
BA1540	Costi per servizi sanitari - Mobilità internazionale passiva	-	-	-	-
BA1550	<b>COSTI PER DIFFERENZIALE TARIFFE TUC</b>	<b>-</b>	<b>-</b>	<b>-</b>	<b>-</b>
	<b>TOTALE</b>	<b>177.906.675</b>	<b>172.866.691</b>	<b>5.039.984</b>	<b>2,92</b>

Si seguito il dettaglio della voce "BA1530 acquisti di altri servizi sanitari da privato"

SERVIZI SANITARI DA PRIVATO	
Per fornitura servizio di ossigeno terapia a lungo termine domiciliare	1.690.765
Per fornitura servizio di ventiloterapia meccanica domiciliare	504.865
Attività' connessa ai trasporti aerei	28.467
Per sorveglianza dosimetrica	22.597
Esami di laboratorio eseguiti per conto dei presidi	25.658
Progetto sole	9.150
<b>TOTALE</b>	<b>2.281.502</b>

### Altre informazioni

Questa voce di bilancio con un incremento rispetto all'esercizio precedente di euro 5.039.984 risulta essere così composta:

Servizi Sanitari	
a) Acquisti di servizi sanitari - Medicina di base	21.615.529
b) Acquisti di servizi sanitari - Farmaceutica	25.360.472
c) Acquisti di servizi sanitari per assistenza specialistica ambulatoriale	18.714.448
d) Acquisti di servizi sanitari per assistenza riabilitativa	3.082.579
e) Acquisti di servizi sanitari per assistenza integrativa	3.113.945
f) Acquisti di servizi sanitari per assistenza protesica	3.659.581
g) Acquisti di servizi sanitari per assistenza ospedaliera	74.121.040
h) Acquisti prestazioni di psichiatrica residenziale e semiresidenziale	4.017.164
i) Acquisti prestazioni di distribuzione farmaci File F	10.059.199
j) Acquisti prestazioni termali in convenzione	68.000
k) Acquisti prestazioni di trasporto sanitario	681.702
l) Acquisti prestazioni socio-sanitarie a rilevanza sanitaria	6.908.261
m) Compartecipazione al personale per att. Libero-prof. (intramoenia)	1.292.595
n) Rimborsi Assegni e contributi sanitari	1.380.944
o) Consulenze, collaborazioni, interinale, altre prestazioni di lavoro sanitarie e sociosanitarie	426.402
p) Altri servizi sanitari e sociosanitari a rilevanza sanitaria	3.403.814
q) Costi per differenziale Tariffe TUC	-
	<b>177.905.675</b>

Il costo complessivo al 31.12.2015 per acquisto di servizi sanitari – medicina di base – è pari a 21.615.529 euro di cui al seguente dettaglio:

Servizi Sanitari - medicina di Base	
Costi per assistenza MMG	13.404.134
Costi per assistenza PLS	2.868.259
Costi per assistenza Continuità assistenziale	3.923.992
Costi per Medicina dei servizi	33.355
Costi per Emergenza Sanitaria Territoriale	1.176.789
Acquisto di servizi di medicina di base da pubblico (Aziende sanitarie pubbliche della Regione) - Mobilità intraregionale	96.000
Acquisto di servizi di medicina di base da pubblico (Aziende sanitarie pubbliche Extraregione) - Mobilità extraregionale	113.000
<b>TOTALE</b>	<b>21.615.529</b>

Si riportano di seguito i costi di competenza, per i Medici di Medicina Generale e per i PLS con separata indicazione degli oneri sociali relativi.



ANNO 2015			
	EMOLUMENTI	ONERI	TOTALE
ASSISTENZA MEDICO GENERICA	12.104.684	1.299.450	13.404.134
ASSISTENZA MEDICO PEDIATRICA	2.622.055	246.204	2.868.259
<b>TOTALE</b>	<b>14.726.739</b>	<b>1.545.653</b>	<b>16.272.392</b>

**Il costo dei medici di Medicina Generale** sostenuto nell'anno 2015 per le competenze è stato di €.13.404.134 tale spesa è sostanzialmente sovrapponibile a quella registrata nell'anno 2014 da cui si discosta per soli 7.209 euro. Non si rilevano costi di competenza dell'anno di riferimento non ancora liquidati.

**Il costo per Assistenza PLS**, pari a €.2.868.259 include l'importo di €.18.840, riconosciuto per l'anno 2015 ai PLS per la dematerializzazione delle ricette.

**Il costo per Continuità Assistenziale**, pari a €. 3.923.992 non evidenzia scostamenti significativi rispetto ai dati del bilancio 2014.

**Il costo per l'Emergenza Sanitaria Territoriale**, pari a €. 1.176.789 non evidenzia scostamenti significativi rispetto ai dati del bilancio 2014.

**Relativamente all'indennità di vacanza contrattuale** maturata per l'anno 2015 è pari ad 136.900 euro, giusta nota assessoriale prot.5/Dip/0042451 del 11.05.2016.

Si evidenzia che l'indennità di vacanza contrattuale Personale Convenzionato dell'ASP anni 2010 - 2015 ad oggi non distribuita, ammonta a €. 872.900. Tale importo risulta iscritto nei bilanci dell'Azienda come segue:

*Anno 2010 - €. 112.000 - L'importo comprende le IVC dei MMG-PLS-MCA-Spec. Ambulatoriali;*

*Anno 2011 - €. 176.000 - L'importo comprende le IVC dei MMG-PLS-MCA-Spec. Ambulatoriali;*

*Anno 2012 - €. 150.000 - L'importo comprende le IVC dei MMG-PLS-MCA;*

*Anno 2013 - €. 161.000 - L'importo comprende le IVC dei MMG-PLS-MCA;*

*Anno 2014 - €. 137.000 - L'importo comprende le IVC dei MMG-PLS-MCA*

*Anno 2015 - €. 136.900 - L'importo comprende le IVC dei MMG-PLS-MCA*

**Relativamente all'Assistenza Domiciliare Integrata (ADI)** si specifica che la spesa per il pagamento delle prestazioni erogate dall'Associazione "Primavera Onlus" per l'anno 2015 è pari ad €. 2.346.520 di cui già liquidati €. 1.846.661.

Considerato che il contratto con l'Associazione de quo era in vigore fino alla data del 30.06.2014 l'Azienda con atto deliberativo n. 1414 del 06.08.2014 ha proceduto alla proroga del contratto, nelle more dell'indizione di una nuova procedura di gara.

I maggiori costi sostenuti per remunerare le prestazioni erogate dalla Ditta aggiudicataria del servizio di Cure Domiciliari – Primavera Onlus - per l'anno 2015 riflettono l'esigenza della forte implementazione del servizio di assistenza in aderenza con gli obiettivi assegnati alla Direzione Generale.

**Relativamente alle Cure Palliative Domiciliari**, affidate con delibera n.691 del 22/9/2015 alle Associazioni Andaf e Samot CT e attivate nel mese di Novembre 2015, la spesa per l'anno 2015, pari ad €. 8.880,00, graverà sulle somme a destinazione vincolata del PSN 2012- Linea progettuale 3.2 – Potenziamento della rete regionale cure palliative – Progetto aziendale n.123.

**Relativamente all'assistenza farmaceutica** il costo complessivo pari ad euro 25.360.472, in decremento di 2.742.791 rispetto al 2014 risulta composto dalle voci di cui alla sottosegnata tabella:

Servizi Sanitari - Farmaceutica	
Costi per assistenza farmaceutica- da convenzione	24.596.744
Sussidi per farmacie rurali	35.452
Oneri contributivi ENPAF-farmaceutica da convenzione	27.276
Costi per assistenza farmaceutica da pubblico (Aziende sanitarie pubbliche della Regione)- Mobilità intraregionale	481.000
Costi per assistenza farmaceutica da pubblico (Extraregione)	220.000
<b>TOTALE</b>	<b>25.360.472</b>

**Per le voci di bilancio relative ai Medici Specialisti ambulatoriali interni e ad Altri professionisti** (Biologi – Chimici – Psicologi) si registra un incremento dei costi nell'anno 2015, rispetto a quelli sostenuti nell'anno 2014, pari a circa € 100.000 dovuti:

- all'attivazione di un pacchetto orario di circa 30 ore settimanali in varie branche (Cardiologia 6 ore in ecocardiografie, Geriatria 6 ore) al Centro Alzheimer di P.zza Armerina, (Odontoiatria 4 ore) c/o il Pol. di P.zza Armerina e (Angiologia 12 ore) c/o vari distretti da novembre 2015, che incidono per circa € 20.000;
- all'incremento delle ore di sostituzione effettuate per ferie, malattia e maternità;
- all'aumento delle visite domiciliari;
- agli effetti economici dell'incarico a tempo determinato di 11 ore settimanali nella branca di Reumatologia (Progetto PSN n.113), attribuito per la realizzazione del Progetto Obiettivo PSN 2012 – Linea Progettuale 1.1. denominato “Avvio della rete reumatologica sul modello organizzativo e gestionale di integrazione ospedale – territorio”, con finanziamento dedicato, come da disposizioni Assessoriali (conto di costo n. 502010304), peraltro concluso il 31.08.2015;

Relativamente alla categoria dei Professionisti (Biologi, Chimico e Psicologi), i costi registrati sono lievemente aumentati per la pubblicazione, nel giugno 2015, di un turno di 8 ore settimanali nell'area di Biologia con specifiche competenze in diagnostica cervico-vaginale per la realizzazione di programmi di Screening,, temporaneamente ricoperto con incarico provvisorio, nelle more dell'attribuzione al titolare avente diritto, che ha inciso per circa € 5.000.



Per gli anni 2013 e 2014 e 2015 (già accantonati) devono inoltre essere liquidati i compensi per AFT e Responsabili di Branca di cui all'art. 30 dell'ACN 2009 (art.11 D.A. 01675/2012), pari ad € 27.855 tot. per ciascun anno, di cui € 22.704 per compensi, € 3.222 per oneri previdenziali ed € 1.930 per IRAP). Il costo nell'anno 2015 è stato sostanzialmente sovrapponibile a quello sostenuto nell'anno 2014.

**Per quanto riguarda i costi per i medici Veterinari con rapporto di convenzione**, si rileva al 31.12.2015 un costo pressochè sovrapponibile a quello dell'anno 2014.

**Relativamente alla Specialistica convenzionata esterna:**

- ✓ con il D.A. n. 922 del 27/05/2015, l'Assessorato della Salute ha determinato provvisoriamente gli aggregati di spesa per l'assistenza specialistica da privato per l'anno 2015, allegando schema del contratto da utilizzare.
- ✓ Con nota n. 52293 del 24/06/2015 lo stesso Assessorato, nel fornire chiarimenti e direttive sul citato Decreto, ha disposto la sospensione delle attività propedeutiche alla contrattualizzazione delle Strutture Private Accreditate per il 2015.
- ✓ Con nota n. 79998 del 20/10/2015 l'Assessorato della Salute, nel richiamare l'art.9 Quater comma 7 del D.L. 78 del 19/06/2015, convertito in L. 125 del 06/08/2015, richiede alle ASP di garantire che il costo dell'aggregato provinciale di competenza 2015 sia contenuto nell'ambito del valore rilevato a CE nell'anno 2014 ridotto dell'1%
- ✓ Con il D.A. n.2336 del 24/12/2015 e s.m.i., l'Assessorato della Salute ha determinato gli aggregati di spesa per l'assistenza specialistica da privato per l'anno 2015, allegando schema del contratto da utilizzare. Nello stesso D.A. è specificato che l'aggregato di spesa per l'assistenza specialistica da privato per l'anno 2015 è stato determinato al netto del ticket e della quota fissa di euro 10,00 per ricetta e al lordo dei contributi previdenziali, ove dovuti. Sul già citato D.A. è specificato, che si devono destinare le economie di spesa, discendenti dalla minore produzione di attività verificatasi nelle branche di specialistica convenzionata da privato, diverse da "Nefrologia" e "Radioterapia", prioritariamente per la remunerazione delle prestazioni eventualmente prodotte in extra budget nelle branche della "Nefrologia" e "Radioterapia", e le eventuali ulteriori economie residuali, al riconoscimento, previa verifica dell'effettiva produzione, delle prestazioni erogate in extra budget dalle Strutture rientranti nella medesima branca nonché, successivamente, al riequilibrio tra le branche della medesima provincia allocando le ulteriori economie eccedenti in categorie di branche per le quali si registra una maggiore domanda, a tal fine si dovranno stipulare con i le Strutture operanti sul proprio territorio di competenza appositi accordi integrativi.

La tabella sottostante indica i costi complessivi per l'anno 2015 per l'acquisto da privato di tutti i servizi per assistenza specialistica ambulatoriale divisi per branche di specialità:

<b>- COSTO 2015 - Acquisti di servizi da privato per assistenza specialistica ambulatoriale (BA0580 - BA0570)</b>				
<b>Branca di specialità</b>	<b>Costo rilevato Modello CE</b>	<b>Aggregato di spesa 2015 D.A. 2336</b>	<b>Valore quota fissa ex L.111/2011</b>	<b>Fatturato al netto quota compartecipazione a carico utente</b>
Branche a visita	87.611	123.000	2.280	87.611
Laboratorio analisi	1.658.241	1.642.000	13.470	1.658.241
Diagnostica per immagini - Radiologia diagnostica	1.709.634	1.784.000	70.480	1.709.634
Medicina Nucleare	0	0	0	0
Fkt	0	0	0	0
Odontoiatria	490.259	487.000	11.160	490.259
<b>TOTALE</b>	<b>3.945.745</b>	<b>4.036.000</b>	<b>97.390</b>	<b>3.945.745</b>
Nefrologia	1.474.266	1.460.000	0	1.445.481
Radioterapia	0	0	0	0
Servizi Sanitari per assistenza specialistica da IRCCS privati e policlinici privati	1.960.000	1.940.000	0	1.906.081
<b>TOTALE</b>	<b>3.434.266</b>	<b>3.400.000</b>	<b>0</b>	<b>3.351.562</b>
<b>TOTALE BA0580</b>	<b>7.380.011</b>	<b>7.436.000</b>	<b>97.390</b>	<b>7.297.307</b>
Sumaisti con oneri riflessi	5.353.752	0	0	0
<b>TOTALE BA0570</b>	<b>5.353.752</b>	<b>0</b>	<b>0</b>	<b>0</b>

Il costo più rilevante della sezione acquisto di Servizi Sanitari, deriva dalle attività dell'I.R.C.C.S. "Associazione Oasi Maria SS di Troina", nella misura complessiva di € 32.696.121 distinti come di seguito:

- ✓ € 29.516.040 per prestazioni di ricovero
- ✓ € 1.906.081 per prestazioni ambulatoriali
- ✓ € 980.000 per funzioni assistenziali
- ✓ € 294.000 per attività di formazione

L'Associazione "Oasi Maria SS di Troina" è riconosciuto Istituto di Ricovero e Cura a Carattere Scientifico (I.R.C.C.S.) dal 1988, nell'ambito delle patologie del ritardo mentale e dell'involuzione cerebrale senile, come riconfermato con Decreto Interministeriale, Ministero della Salute e Ministero della Ricerca Scientifica, dell'8/2/1993 e Ospedale Classificato d'interesse regionale per il ritardo mentale e per l'involuzione cerebrale, giusto D.A. del 21/09/2010, è inoltre Centro di riferimento regionale per la prevenzione, la diagnosi e la cura delle malattie genetiche rare associate al ritardo mentale e all'involuzione cerebrale senile e Centro di riferimento regionale per la prevenzione, la diagnosi e la cura dell'ittiosi e delle altre genodermatosi.

Già Struttura a Gestione Diretta regionale, con D.A. n.1334 del 19/07/2011 viene sancito il transito della gestione all'ASP di Enna, a far data dal 1° gennaio 2012.

In atto, sono previsti n. 88 p.l. per le funzioni di diagnosi e cura e n. 264 p.l. per le funzioni di neuroriabilitazione.

**Consulenze, Collaborazioni, Interinale e altre prestazioni di lavoro sanitarie e sociosanitarie**

Nell'esercizio sono stati rilevati costi per consulenze, collaborazioni, interinale e altre prestazioni di lavoro sanitarie e sociosanitarie per 426.402 euro con un decremento rispetto all'esercizio precedente di 24.890 euro relativamente a:

- **euro 38.361** per rimborso oneri stipendiali personale sanitario in comando da Aziende sanitarie pubbliche della Regione.
- **euro 15.026** per rimborso oneri stipendiali personale sanitario in comando da Aziende sanitarie pubbliche di altre Regioni.
- **euro 242.020** per collaborazioni relative a commissioni invalidi civili
- **euro 48.825** per collaborazioni relative a commissioni patenti
- **euro 44.626** per competenze fisse ed oneri sociali personale religioso sanitario convenzionato
- **euro 37.545** per altre collaborazioni e prestazioni di lavoro – area sanitaria

**Acquisti di servizi non sanitari**

La voce “ prestazioni non sanitarie da privato” complessivamente pari ad 12.574.106 euro, presenta un decremento di 645.227 euro rispetto all'esercizio precedente.

**Servizi non sanitari**

Nell'esercizio sono stati rilevati costi per 12.277.484 euro con un decremento rispetto all'esercizio precedente di 638.157 euro relativamente a:

**Consulenze, Collaborazioni, Interinale e altre prestazioni di lavoro non sanitarie**

Nell'esercizio sono stati rilevati costi per consulenze, collaborazioni, interinale e altre prestazioni di lavoro non sanitarie, con un incremento rispetto all'esercizio precedente di 19.492 euro, per 217.681 euro, di cui:

- **euro 25.701** per consulenze non sanitarie da privato
- **euro 28.296** per collaborazioni coordinate e continuative da privato
- **euro 22.544** per altre collaborazioni e prestazioni di lavoro – area non sanitaria
- **euro 79.385** per competenze fisse ed oneri sociali personale religioso non sanitario convenzionato
- **euro 61.756** per competenze ed oneri sociali personale RESAIS

Tab. 62 - Dettaglio acquisti di servizi non sanitari

CODICE MOD. CE	DETTAGLIO ACQUISTI DI SERVIZI NON SANITARI	Valore CE Al 31/12/2015	Valore CE Al 31/12/2014	Variations importo	Variations %
	<b>SERVIZI NON SANITARI</b>	<b>12.277.484</b>	<b>12.915.641</b>	<b>- 638.157</b>	<b>-4,94</b>
BA1580	Lavanderia	759.864	681.250	78.614	11,54
BA1590	Pulizia	2.924.353	2.872.114	52.239	1,82
BA1600	Mensa	1.942.278	2.178.626	- 236.348	-10,85
BA1610	Riscaldamento	-	-	-	-
BA1620	Servizi di assistenza informatica	1.718	3.336	- 1.618	-48,50
BA1630	Servizi trasporti (non sanitari)	-	-	-	-
BA1640	Smaltimento rifiuti	180.141	237.395	- 57.254	-24,12
BA1650	Utenze telefoniche	573.883	591.416	- 17.533	-2,96
BA1660	Utenze elettricità	2.367.979	2.554.821	- 186.842	-7,31
BA1670	Altre utenze	1.628.684	1.558.643	70.042	4,49
BA1680	Premi di assicurazione	221.830	967.067	- 745.237	-77,06
BA1690	Premi di assicurazione - R.C. Professionale	-	708.531	- 708.531	-100,00
BA1700	Premi di assicurazione - altri premi assicurativi	221.830	258.536	- 36.706	-14,20
BA1710	Altri servizi non sanitari	1.676.754	1.270.974	405.780	31,93
BA1720	Altri servizi non sanitari da pubblico (Aziende sanitarie pubbliche della Regione)	-	732	- 732	-100,00
BA1730	Altri servizi non sanitari da altri soggetti pubblici	2.724	-	2.724	-
BA1740	Altri servizi non sanitari da privato	1.674.030	1.270.242	403.788	31,79
	<b>CONSULENZE, COLLABORAZIONI, INTERINALE, ALTRE PRESTAZIONI DI LAVORO NON SANITARIE</b>	<b>217.681</b>	<b>198.189</b>	<b>19.492</b>	<b>9,83</b>
BA1760	Consulenze non sanitarie da Aziende sanitarie pubbliche della Regione	-	2.770	- 2.770	100,00
BA1770	Consulenze non sanitarie da Terzi - Altri soggetti pubblici	-	-	-	-
BA1780	Consulenze, Collaborazioni, Interinale e altre prestazioni di lavoro non sanitarie da privato	217.681	195.419	22.262	11,39
BA1790	Consulenze non sanitarie da privato	25.701	18.906	6.795	35,94
BA1800	Collaborazioni coordinate e continuative non sanitarie da privato	28.296	15.168	13.128	-
BA1810	Indennità a personale universitario - area non sanitaria	-	-	-	-
BA1820	Lavoro interinale - area non sanitaria	-	-	-	-
BA1830	Altre collaborazioni e prestazioni di lavoro - area non sanitaria	163.684	161.346	2.338	1,45
BA1840	Rimborso oneri stipendiali del personale non sanitario in comando	-	-	-	-
BA1850	Rimborso oneri stipendiali personale non sanitario in comando da Aziende sanitarie pubbliche della Regione	-	-	-	-
BA1860	Rimborso oneri stipendiali personale non sanitario in comando da Regione, soggetti pubblici e da Università	-	-	-	-
BA1870	Rimborso oneri stipendiali personale non sanitario in comando da aziende di altre Regioni (Extraregione)	-	-	-	-
	<b>FORMAZIONE</b>	<b>78.941</b>	<b>105.503</b>	<b>- 26.562</b>	<b>-25,18</b>
BA1890	Formazione (esternalizzata e non) da pubblico	50.798	49.534	1.264	2,55
BA1900	Formazione (esternalizzata e non) da privato	28.143	55.969	- 27.826	-49,72
	<b>TOTALE</b>	<b>12.574.106</b>	<b>13.219.333</b>	<b>- 645.227</b>	<b>-4,88</b>

### Manutenzione e riparazione

Questa voce riassume i costi sostenuti dall'Azienda nel corso dell'esercizio per la manutenzione ordinaria destinata al mantenimento della funzionalità e dell'efficienza delle immobilizzazioni. La voce di bilancio ammonta a 4.358.259 euro, con un incremento rispetto all'esercizio precedente, di 449.161 euro. Tale scostamento deriva principalmente:

- o Dall'effetto del canone di manutenzione corrisposto alla Ditta "Società ATI Draeder" corrisposto per l'intero esercizio, mentre nel 2014 aveva inciso solo per otto mesi, atteso che l'effettivo inizio dell'attività aveva avuto decorrenza 01/04/2014;
- o Da una maggiore incidenza di interventi di manutenzione ordinari, non rientranti nel servizio di Global Service;
- o Dall'informatizzazione AGI e PTA;
- o Dall'informatizzazione della gestione delle ricette dematerializzate e tracciabilità farmaci oncologici;

- o Ampliamento del sistema di laboratorio analisi presso i Presidi Ospedalieri di Piazza Armerina, Nicosia e Leonforte;

Dalla tipologia dei dati contabili aziendali non si è potuto rilevare il dettaglio dei costi per contratti multiservizio.

**Tab. 63 - Dettaglio manutenzioni e riparazioni**

CODICE MOD. CE	DETTAGLIO MANUTENZIONI E RIPARAZIONI	Valore CE Al 31/12/2015	Valore CE Al 31/12/2014	Variazioni importo	Variazioni %
BA1920	Manutenzione e riparazione ai fabbricati e loro pertinenze	2.520.156	2.224.892	295.264	13,27
BA1930	Manutenzione e riparazione agli impianti e macchinari	-	9.702	- 9.702	-100,00
BA1940	Manutenzione e riparazione alle attrezzature sanitarie e scientifiche	1.421.675	1.526.608	- 104.933	-6,87
BA1950	Manutenzione e riparazione ai mobili e arredi	1.080	7.561	- 6.481	-85,72
BA1960	Manutenzione e riparazione agli automezzi	33.228	16.312	16.916	103,70
BA1970	Altre manutenzioni e riparazioni	382.120	124.022	258.098	208,11
BA1980	Manutenzioni e riparazioni da Aziende sanitarie pubbliche della Regione	-	-	-	-
	<b>TOTALE</b>	<b>4.358.259</b>	<b>3.909.098</b>	<b>449.161</b>	<b>11,49</b>

### Godimento beni di terzi

Questa sezione del conto economico registra i costi sostenuti per canoni di noleggio, di locazione di immobili destinati ad attività dell'Azienda. Detti costi sono registrati in bilancio secondo il criterio di corretta imputazione temporale.

L'importo iscritto in bilancio per 1.969.075 euro si riferisce principalmente ai costi sostenuti per locazione di immobili, per locazione di apparecchiature tecnico-sanitarie, per locazione di centri elettrocontabili ed assimilati e per canoni di locazione beni di terzi, tale voce di costo presenta un decremento di 423.554 euro rispetto l'esercizio precedente, derivanti da una più economica gestione dei canoni di noleggio dell'area sanitaria, dei canoni di leasing delle autovetture, che secondo il disposto normativo regionale stanno subentrando nel parco macchine aziendale in sostituzione degli acquisti necessari per il mantenimento dell'efficienza di tutti i servizi territoriali.

Godimento beni di terzi	
Fitti passivi - area sanitaria	30.171
Canoni di noleggio - area sanitaria	1.539.643
Canoni di noleggio - area non sanitaria	310.931
Canoni di leasing - area non sanitaria	88.329
<b>TOTALE</b>	<b>1.969.075</b>

**Tab. 65 - Dettaglio canoni di leasing**

DETTAGLIO LEASING	Delibera	Decorrenza contratto	Valore contratto con IVA	Scadenza contratto	Costo imputato all'esercizio	Canoni a scadere
<i>Leasing finanziari attivati con fondi aziendali:</i>					88.329	-
Canoni di leasing- area sanitaria					-	-
Canoni di leasing- area non sanitaria					88.329	-
<i>Leasing finanziari finanziati da Ita Regione:</i>						



## **21. Costi del personale**

L'importo iscritto in questa sezione del conto economico per complessivi 112.007 euro, al netto dell'IRAP, rappresenta il costo complessivo relativo al personale dipendente ivi comprese le competenze fisse, accessorie, indennità, incentivazioni, oneri previdenziali ed assistenziali a carico dell'Azienda, per prestazioni rese nell'esercizio, ancorché non abbiano avuto manifestazione numeraria. Il costo complessivo comprende gli oneri relativi al personale dipendente a tempo determinato, compresi P.U.C. e L.S.U. contrattualizzati (comparto amm.vo).

Rispetto al costo dell'esercizio precedente si è verificato una diminuzione di costo complessivo pari a circa € 770 mgl., escluso IRAP. Tale diminuzione di costo deriva, sostanzialmente, dall'effetto del minore costo per competenze fisse, stimato in circa € 383 mgl., escluso oneri riflessi c/Azienda ( - 61 per la Dirigenza SPTA - € 322 mgl. per il Comparto) dovuto, sostanzialmente, alla diminuzione del numero di unità di personale in servizio a tempo indeterminato nell'anno 2015 che evidenzia n. 4 assunti per il Comparto a fronte di n. 57 cessati ( n. 21 per la Dirigenza e n. 36 per il Comparto). Un ulteriore decremento tra i costi fissi, deriva, inoltre, dall'effetto del minore costo per competenze fisse, per effetto del trascinarsi in ragione d'anno del risparmio 2015, derivante dalla diminuzione del numero di unità di personale in servizio a tempo indeterminato nell'anno 2014, che ha registrato n. 63 assunti (n. 1 per la Dirigenza Medica-Veterinaria, già incaricato che non determina un maggiore costo all'Azienda - e n. 62 per il Comparto - compreso n. 1 unità assunta con mobilità per compensazione e n. 48 unità di personale stabilizzato appartenente alla categoria PUC e LSU già contrattualizzati che non determinano un maggiore costo all'Azienda) a fronte di n. 58 cessati ( n. 16 per la Dirigenza e n. 42 per il Comparto).

Gli importi dei fondi contrattuali relativi all'anno 2015 sono stati valorizzati tenendo conto della decurtazione permanente di cui all'art. 1, comma 456, della L. 147/2013 e sono stati determinati con deliberazioni del 27/04/2016 n. 279 (Dirigenza Sanitaria non Medica), n. 280 (Dirigenza Medica e Veterinaria), n. 281 (Dirigenza Professionale, Tecnica e Amministrativa) e n. 282 (Comparto) in coerenza con quanto disposto dalla Circolare n. 20 del 08/05/2015 il Ministero dell'Economia e delle Finanze, Dipartimento della Ragioneria Generale dello Stato che ha impartito istruzioni operative in materia di fondi per la contrattazione integrativa, alla luce delle disposizioni introdotte con la legge n. 147/2013, dalle linee guida dettate in data 23 aprile 2015 dalla Conferenza delle Regioni e delle Province Autonome per l'applicazione degli effetti della Legge di stabilità 2015 in materia di trattamento economico dei dipendenti del sistema delle Regioni - Servizio Sanitario Nazionale e della nota prot./Servizi/1/n. 48740 del 11/06/2015 con cui l'Assessorato Regionale della Salute - Dipartimento per la Pianificazione Strategica - Servizio 1 "Personale dipendente S.S.R." - ha richiamato, sostanzialmente, quanto contenuto nel documento approvato dalla Conferenza delle Regioni e delle Province Autonome il 23 aprile 2015.

Si precisa che il costo del personale è stato calcolato tenendo conto dei fondi maturati e non pagati aggiornati al contratto della dirigenza e del comparto 2008-2009.

Nella determinazione del costo complessivo del personale dipendente è stata compresa l'indennità di vacanza contrattuale, calcolata secondo i criteri stabiliti dalla Ragioneria Generale dello Stato.

Nelle tabelle "**allegato 6/a**", è evidenziata la movimentazione della forza lavoro che riepiloga, per ruolo e per qualifica, la forza lavoro esistente al 31 dicembre 2014, i cessati gli assunti, e la forza lavoro esistente al 31 dicembre 2015, i cui valori sono espressi in "*full time equivalent*", distinti per personale dipendente a tempo indeterminato, determinato, PUC, LSU e collaborazioni a contratto.

Nelle tabelle "**allegato 6/b**", è esposta la valorizzazione del maggiore/minore costo anno 2015 per cessazioni/assunzioni anno 2015.

Nel punto 3. dati relativi al personale, della presente nota integrativa, sono evidenziati i dati relativi al personale in analogia con i dati del Conto Annuale esercizio 2015.

Nelle tabelle sono inseriti anche i costi che l'Azienda, nel corso dell'anno 2015, ha sostenuto relativamente al personale ARPA (ex LIP Chimico).

Tab. 66 - Costi del personale - ruolo sanitario

CODICE MOD. CE	COSTI DEL PERSONALE	Valore CE Al 31/12/2015	Valore CE Al 31/12/2014	Variazioni importo	Variazioni %
<b>BA2090</b>	<b>PERSONALE DEL RUOLO SANITARIO</b>	<b>88.503.236</b>	<b>88.729.764</b>	<b>226.528</b>	<b>-0,26</b>
<b>BA2100</b>	<b>Costo del personale dirigente ruolo sanitario</b>	<b>52.580.437</b>	<b>52.413.148</b>	<b>167.289</b>	<b>0,32</b>
<b>BA2110</b>	<b>Costo del personale dirigente medico</b>	<b>48.257.706</b>	<b>48.146.451</b>	<b>111.255</b>	<b>0,23</b>
<b>BA2120</b>	<i>Costo del personale dirigente medico - tempo indeterminato</i>				
	Voci di costo a carattere stipendiale	44.619.336	45.822.148	1.202.812	2,62
	Retribuzione di posizione	23.629.886	24.367.147	737.261	3,03
	Indennità di risultato	8.589.809	8.733.610	143.801	1,65
	Altro trattamento accessorio	1.602.282	1.691.169	88.888	5,26
	Oneri sociali su retribuzione	756.147	756.147	-	0,00
	Altri oneri per il personale	9.289.886	9.556.120	266.234	2,79
		751.326	717.955	33.371	4,65
<b>BA2130</b>	<i>Costo del personale dirigente medico - tempo determinato</i>				
	Voci di costo a carattere stipendiale	3.638.370	2.324.303	1.314.068	56,54
	Retribuzione di posizione	2.181.528	1.393.579	787.950	56,54
	Indennità di risultato	403.173	259.372	143.801	55,44
	Altro trattamento accessorio	-	-	-	-
	Oneri sociali su retribuzione	251.951	163.063	88.888	54,51
	Altri oneri per il personale	720.133	460.248	259.885	56,47
	Costo del personale dirigente medico - tempo determinato - Accantonamento TFR	74.362	47.467	26.895	100,00
	Altri oneri per il personale	7.223	573	6.650	100,00
<b>BA2140</b>	<i>Costo del personale dirigente medico - altro</i>				
<b>BA2150</b>	<b>Costo del personale dirigente non medico</b>	<b>4.322.730</b>	<b>4.266.696</b>	<b>56.034</b>	<b>1,31</b>
<b>BA2160</b>	<i>Costo del personale dirigente non medico - tempo indeterminato</i>				
	Voci di costo a carattere stipendiale	4.090.488	4.139.544	49.056	-1,19
	Retribuzione di posizione	2.500.827	2.601.775	100.949	-3,88
	Indennità di risultato	462.003	462.532	529	-0,11
	Altro trattamento accessorio	107.667	107.667	-	0,00
	Oneri sociali su retribuzione	78.734	82.363	3.629	-4,41
	Altri oneri per il personale	864.367	874.347	9.980	-1,14
		76.891	10.860	66.031	608,02
<b>BA2170</b>	<i>Costo del personale dirigente non medico - tempo determinato</i>				
	Voci di costo a carattere stipendiale	232.242	127.152	105.090	82,65
	Retribuzione di posizione	177.064	98.004	79.060	80,67
	Costo del personale dirigente non medico - tempo determinato - Indennità da particolari condizioni di lavoro	1.185	656	529	80,63
	Indennità di risultato	4.093	463	3.629	783,45
	Altro trattamento accessorio	-	-	-	-
	Oneri sociali su retribuzione	-	-	-	-
	Altri oneri per il personale	49.900	28.029	21.871	78,03
<b>BA2180</b>	<i>Costo del personale dirigente non medico - altro</i>				
<b>BA2190</b>	<b>Costo del personale comparto ruolo sanitario</b>	<b>35.922.799</b>	<b>36.316.616</b>	<b>393.817</b>	<b>-1,08</b>
<b>BA2200</b>	<i>Costo del personale comparto ruolo sanitario - tempo indeterminato</i>				
	Voci di costo a carattere stipendiale	35.138.117	35.639.282	501.166	-1,41
	Straordinario e indennità personale	18.870.355	19.190.475	320.120	-1,67
	Retribuzione per produttività personale	2.182.834	2.200.537	17.702	-0,80
	Altro trattamento accessorio	1.458.109	1.458.109	-	0,00
	Oneri sociali su retribuzione	4.268.281	4.286.058	17.777	-0,41
	Altri oneri per il personale	7.268.643	7.395.943	127.300	-1,72
		1.089.894	1.108.161	18.267	-1,65
<b>BA2210</b>	<i>Costo del personale comparto ruolo sanitario - tempo determinato</i>				
	Voci di costo a carattere stipendiale	784.682	677.334	107.349	15,85
	Straordinario e indennità personale	490.000	425.988	64.013	15,03
	Retribuzione per produttività personale	58.533	54.008	4.524	8,38
	Altro trattamento accessorio	-	-	-	-
	Oneri sociali su retribuzione	61.202	47.412	13.790	29,09
	Altri oneri per il personale	170.587	147.225	23.362	15,87
		4.361	2.701	1.659	61,43
<b>BA2220</b>	<i>Costo del personale comparto ruolo sanitario - altro</i>				

Tab. 67 - Costi del personale - ruolo professionale

CODICE MOD. CE	COSTI DEL PERSONALE	Valore CE Al 31/12/2015	Valore CE Al 31/12/2014	Variazioni importo	Variazioni %
<b>BA2230</b>	<b>PERSONALE DEL RUOLO PROFESSIONALE</b>	<b>478.568</b>	<b>497.330</b>	<b>-18.762</b>	<b>-3,77</b>
<b>BA2240</b>	<b>Costo del personale dirigente ruolo professionale</b>	<b>418.269</b>	<b>431.265</b>	<b>-12.996</b>	<b>-3,01</b>
BA2250	Costo del personale dirigente ruolo professionale - tempo indeterminato	418.269	431.265	-12.996	-3,01
	Voci di costo a carattere stipendiale	179.538	206.423	-26.884	-13,02
	Retribuzione di posizione	104.923	100.438	4.485	4,47
	Indennità di risultato	13.070	26.728	-13.658	-51,10
	Altro trattamento accessorio	-	-	-	-
	Oneri sociali su retribuzione	87.235	91.676	-4.441	-4,84
	Altri oneri per il personale	33.503	6.000	27.503	458
BA2260	Costo del personale dirigente ruolo professionale - tempo determinato	-	-	-	0,00
	Voci di costo a carattere stipendiale	-	-	-	0,00
	Retribuzione di posizione	-	-	-	0,00
	Indennità di risultato	-	-	-	-
	Altro trattamento accessorio	-	-	-	-
	Oneri sociali su retribuzione	-	-	-	0,00
	Altri oneri per il personale	-	-	-	-
BA2270	Costo del personale dirigente ruolo professionale - altro	-	-	-	-
<b>BA2280</b>	<b>Costo del personale comparto ruolo professionale</b>	<b>60.299</b>	<b>66.065</b>	<b>-5.766</b>	<b>-8,73</b>
BA2290	Costo del personale comparto ruolo professionale - tempo indeterminato	60.299	66.065	-5.766	-8,73
	Voci di costo a carattere stipendiale	42.526	46.394	-3.868	8
	Straordinario e indennità personale	-	-	-	-
	Retribuzione per produttività personale	-	-	-	-
	Altro trattamento accessorio	4.428	5.128	-700	14
	Oneri sociali su retribuzione	13.345	14.543	-1.198	-8,24
	Altri oneri per il personale	-	-	-	-
BA2300	Costo del personale comparto ruolo professionale - tempo determinato	-	-	-	-
	Voci di costo a carattere stipendiale	-	-	-	-
	Straordinario e indennità personale	-	-	-	-
	Retribuzione per produttività personale	-	-	-	-
	Altro trattamento accessorio	-	-	-	-
	Oneri sociali su retribuzione	-	-	-	-
	Altri oneri per il personale	-	-	-	-
BA2310	Costo del personale comparto ruolo professionale - altro	-	-	-	-

Tab. 68 - Costi del personale - ruolo tecnico

CODICE MOD. CE	COSTI DEL PERSONALE	Valore CE Al 31/12/2015	Valore CE Al 31/12/2014	Variazioni importo	Variazioni %
<b>BA2320</b>	<b>PERSONALE DEL RUOLO TECNICO</b>	<b>12.394.948</b>	<b>12.862.874</b>	<b>-467.927</b>	<b>-3,64</b>
<b>BA2330</b>	<b>Costo del personale dirigente ruolo tecnico</b>	<b>295.757</b>	<b>290.719</b>	<b>5.037</b>	<b>1,73</b>
BA2340	Costo del personale dirigente ruolo tecnico - tempo indeterminato	295.757	290.719	5.037	1,73
	Voci di costo a carattere stipendiale	174.543	174.543	-	0,00
	Retribuzione di posizione	45.344	42.646	2.698	6,33
	Indennità di risultato	6.089	6.089	-	0,00
	Altro trattamento accessorio	-	-	-	-
	Oneri sociali su retribuzione	64.387	61.617	2.770	4,49
	Altri oneri per il personale	5.394	5.824	-430	-7,39
BA2350	Costo del personale dirigente ruolo tecnico - tempo determinato	-	-	-	-
	Voci di costo a carattere stipendiale	-	-	-	-
	Retribuzione di posizione	-	-	-	-
	Indennità di risultato	-	-	-	-
	Altro trattamento accessorio	-	-	-	-
	Oneri sociali su retribuzione	-	-	-	-
	Altri oneri per il personale	-	-	-	-
BA2360	Costo del personale dirigente ruolo tecnico - altro	-	-	-	-
<b>BA2370</b>	<b>Costo del personale comparto ruolo tecnico</b>	<b>12.099.191</b>	<b>12.572.155</b>	<b>-472.964</b>	<b>-3,76</b>
BA2380	Costo del personale comparto ruolo tecnico - tempo indeterminato	12.099.191	12.572.155	-472.964	-3,76
	Voci di costo a carattere stipendiale	7.022.238	7.403.826	-381.588	-5,15
	Straordinario e indennità personale	649.359	640.053	9.307	1,45
	Retribuzione per produttività personale	766.992	766.992	-	0,00
	Altro trattamento accessorio	928.485	943.570	-15.085	-1,60
	Oneri sociali su retribuzione	2.555.896	2.660.703	-104.807	-3,94
	Altri oneri per il personale	176.221	157.011	19.210	12,24
BA2390	Costo del personale comparto ruolo tecnico - tempo determinato	-	-	-	-
	Voci di costo a carattere stipendiale	-	-	-	-
	Straordinario e indennità personale	-	-	-	-
	Retribuzione per produttività personale	-	-	-	-
	Altro trattamento accessorio	-	-	-	-
	Oneri sociali su retribuzione	-	-	-	-
	Altri oneri per il personale	-	-	-	-
BA2400	Costo del personale comparto ruolo tecnico - altro	-	-	-	-



Tab. 69 - Costi del personale - ruolo amministrativo

CODICE MOD. CE	COSTI DEL PERSONALE	Valore CE Al 31/12/2015	Valore CE Al 31/12/2014	Variazioni importo	Variazioni %
<b>BA2410</b>	<b>PERSONALE DEL RUOLO AMMINISTRATIVO</b>	<b>10.630.192</b>	<b>10.686.526</b>	<b>- 56.333</b>	<b>-0,53</b>
<b>BA2420</b>	<b>Costo del personale dirigente ruolo amministrativo</b>	<b>1.398.382</b>	<b>1.486.582</b>	<b>- 87.200</b>	<b>-5,87</b>
BA2430	Costo del personale dirigente ruolo amministrativo - tempo indeterminato	1.293.294	1.341.609	- 48.314	-3,60
	Voci di costo a carattere stipendiale	625.616	665.237	- 39.620	-5,96
	Retribuzione di posizione	321.905	328.577	- 6.673	-2,03
	Indennità di risultato	30.443	30.443	-	0,00
	Altro trattamento accessorio	-	-	-	-
	Oneri sociali su retribuzione	305.308	309.848	- 4.539	-1,47
	Altri oneri per il personale	10.022	7.504	2.518	33,56
BA2440	Costo del personale dirigente ruolo amministrativo - tempo determinato	105.088	143.973	- 38.885	-27,01
	Voci di costo a carattere stipendiale	80.569	110.314	- 29.745	-26,96
	Retribuzione di posizione	1.345	1.855	- 510	-27,49
	Indennità di risultato	-	-	-	-
	Altro trattamento accessorio	-	-	-	-
	Oneri sociali su retribuzione	23.174	31.804	- 8.631	-27,14
	Altri oneri per il personale	-	-	-	-
BA2450	Costo del personale dirigente ruolo amministrativo - altro	-	-	-	-
<b>BA2460</b>	<b>Costo del personale comparto ruolo amministrativo</b>	<b>9.231.811</b>	<b>9.200.944</b>	<b>30.866</b>	<b>0,34</b>
BA2470	Costo del personale comparto ruolo amministrativo - tempo indeterminato	8.184.330	7.634.569	549.761	7,20
	Voci di costo a carattere stipendiale	5.055.328	4.663.359	391.970	8,41
	Straordinario e indennità personale	23.052	19.181	3.871	20,18
	Retribuzione per produttività personale	474.645	470.092	4.554	0,97
	Altro trattamento accessorio	779.532	760.036	19.495	2,57
	Oneri sociali su retribuzione	1.740.089	1.632.790	107.299	6,57
	Altri oneri per il personale	111.683	89.111	22.572	25,33
BA2480	Costo del personale comparto ruolo amministrativo - tempo determinato	1.047.481	1.566.376	- 518.895	-33,13
	Voci di costo a carattere stipendiale	803.077	1.191.501	- 388.424	-32,60
	Straordinario e indennità personale	-	-	-	-
	Retribuzione per produttività personale	1.375	-	1.375	-
	Altro trattamento accessorio	-	-	-	-
	Oneri sociali su retribuzione	227.618	340.154	- 112.536	-33,08
	Altri oneri per il personale	15.411	34.720	- 19.309	-55,61
BA2490	Costo del personale comparto ruolo amministrativo - altro	-	-	-	-

Nella seguente tabella viene riportata la consistenza dei fondi del personale senza oneri sociali (al netto delle risorse variabili che non si storicizzano).

Tab. 70 - Consistenza e movimentazione dei fondi del personale

	IMPORTO FONDO AL 31/12/2010	IMPORTO FONDO AL 01/01/2015	PERSONALE PRESENTE AL 01/01/2015	PERSONALE ASSUNTO NELL'ANNO 2015	PERSONALE CESSATO NELL'ANNO 2015	PERSONALE PRESENTE AL 31/12/2015	DECURTAZIONE PERMANENTE EX ART. 1 C. 486 L. 147/2013	IMPORTO FONDO AL 31/12/2015 (F.B.)	VARIAZIONE FONDO ANNO 2015 VS FONDO ANNO 2010
	(1)	(2)	(3)	(4)	(5)	(6) = (3) + (4) - (5)	(7)	(8) = (7) + (1)	(9) = (8) - (1)
<b>MEDICI E VETERINARI</b>			483	24	24	483			
- Fondo specificità medica, retribuzione di posizione, equiparazione, specifico trattamento	9.487.576	8.992.982					-494.594	8.992.982	-494.594
- Fondo trattamento accessorio condizioni di lavoro	1.956.910	1.854.233					-102.677	1.854.233	-102.677
- Fondo retribuzione di risultato e qualità prestazioni individuale	798.019	756.147					-41.871	756.147	-41.871
<b>DIRIGENTI NON MEDICI SPTA</b>			78	0	4	74		0	
- Fondo specificità medica, retribuzione di posizione, equiparazione, specifico trattamento	1.055.089	936.705					-118.385	936.705	-118.385
- Fondo trattamento accessorio condizioni di lavoro	105.837	82.826					-23.010	82.826	-23.010
- Fondo retribuzione di risultato e qualità prestazioni individuale	176.126	154.853					-21.273	154.853	-21.273
<b>PERSONALE NON DIRIGENTE</b>			1.461	11	42	1.430		0	
- Fondo fasce, posizioni organizzative, ex indennità di qualificazione professionale e indennità professionale specifica	6.484.544	6.042.653					-441.891	6.042.653	-441.891
- Fondo lavoro straordinario e remunerazione di particolari condizioni di disagio pericolo o danno	3.126.860	2.913.779					-213.081	2.913.779	-213.081
- Fondo della produttività collettiva per il miglioramento dei servizi e premio della qualità delle prestazioni individuali	2.892.288	2.695.192					-197.096	2.695.192	-197.096
<b>TOTALE</b>	<b>26.083.249</b>	<b>24.429.370</b>	<b>2.022</b>	<b>35</b>	<b>70</b>	<b>1.987</b>	<b>-1.653.879</b>	<b>24.429.370</b>	<b>-1.653.879</b>



Nella sottostante tabella è indicato l'ammontare complessivo della spesa per il personale dell'esercizio 2015 ed il suo scostamento rispetto al tetto di spesa di cui al D.A. 1380/2015.

(valori in migliaia di euro)	Totale presenti al 31.12.2015 (1)	Spese per competenze fisse e accessorie (2)	IRAP (3)	Spese per contributi a carico dell'azienda (4)	Altre voci di spesa (5)	Totale (6) = (2)+(3)+(4) + (5)	Importi da detrarre per rinnovi contratti intervenute all'anno 2004 (7)	Totale al netto dei rinnovi (8) = (6) - (7)	Tetto di spesa di cui al D.A. n. 1380 del 05/08/2015 (9)	Scostamento Costo del Personale Anno 2015 rispetto al tetto di spesa ex D.A. 1380/2015 (10) = (8) - (9)
Personale dipendente a tempo indeterminato	1.878	83.399	6.891	22.423	377	113.090	19.119	93.971		
Personale a tempo determinato (*)	113	4.521	385	1.266	21	6.193	1.452	4.741		
Restante personale	5	102	9	22	-	133		133		
<b>Totale</b>	<b>1.996</b>	<b>88.022</b>	<b>7.285</b>	<b>23.711</b>	<b>398</b>	<b>119.416</b>	<b>20.571</b>	<b>98.845</b>	<b>102.450</b>	<b>-3.605,00</b>

Nella tabella sottostante si riporta l'ammontare complessivo della spesa per il personale a tempo determinato dell'esercizio 2015 ed il suo scostamento rispetto al tetto di spesa di cui all'art. 9, comma 28, del D.L. 78/2010.

Tipologia	Costo Anno 2009	Limite max (50% costo anno 2009) ex art. 9 c. 28 D.L. 78/2010	Costo Anno 2015	Incidenza 2015 su 2009 (in %)	Scostamento costo Pers. T. Determinato anno 2015 rispetto al tetto di spesa ex art. 9 comma 28 del D.L. 78/2010
Personale a tempo determinato	9.162	4.581	6.193	67,59%	1.612

## 22. Oneri diversi di gestione

Tab. 71 - Dettaglio oneri diversi di gestione

CODICE MOD. CE	DETTAGLIO ONERI DIVERSI DI GESTIONE	Valore CE Al 31/12/2015	Valore CE Al 31/12/2014	Variazioni importo	Variazioni %
BA2510	Imposte e tasse (escluso IRAP e IRES)	716.927	786.844	- 69.917	-8,89
BA2520	Perdite su crediti	-	-	-	-
BA2540	Indennità, rimborso spese e oneri sociali per gli Organi Direttivi e Collegio Sindacale	506.971	496.653	10.318	2,08
	Indennità, rimborso spese e oneri sociali Direttore Generale	164.078	150.958	13.120	8,69
	Indennità, rimborso spese e oneri sociali Direttore Amministrativo	131.759	131.329	430	0,33
	Indennità, rimborso spese e oneri sociali Direttore sanitario	118.249	133.542	- 15.293	-11,45
	Indennità, rimborso spese e oneri sociali Collegio Sindacale	64.232	52.320	11.912	22,77
	Indennità, rimborso spese e oneri sociali OIV	28.652	28.504	148	0,52
BA2550	Altri oneri diversi di gestione	835.656	736.911	98.745	13,40
	Spese legali da decreti ingiuntivi, liti, arbitraggi, risarcimenti e transazioni	563.785	387.701	176.084	45,42
	Spese postali	53.248	84.781	- 31.534	-37,19
	Spese per abbonamenti a riviste	34.907	28.216	6.691	23,71
	Spese per canone RAI - TV e internet	407	3.244	- 2.837	-87,44
	Spese di pubblicità	13.109	16.382	- 3.273	-19,98
	Spese di rappresentanza	219	2.349	- 2.130	-90,68
	Rimborso spese personale dipendente	119.388	146.394	- 27.007	-18,45
	Multe e ammende	4.590	1.019	3.571	350,36
	Arrotondamenti passivi	1.074	15.164	- 14.090	-
	Abbuoni e sconti passivi	1	49	- 48	-98,67
	Altri oneri diversi di gestione	44.929	51.611	- 6.682	-12,95
	<b>TOTALE</b>	<b>2.089.554</b>	<b>2.020.408</b>	<b>39.146</b>	<b>1,94</b>

Questa sezione del conto economico registra i costi sostenuti per le indennità e rimborsi agli organi aziendali, i costi di altre collaborazioni coordinate e continuative, assicurazioni, imposte e tasse non riferite al reddito e tutte le spese di carattere amministrativo.

I costi evidenziati, per complessivi 2.059.554 euro presentano un incremento complessivo di 39.146 euro, prevalentemente derivante dall'incremento dei costi pari ad euro 176.084 per spese legali.

### **Compensi organi direttivi e collegiali (506.971 euro)**

Sono di seguito evidenziati con un maggiore livello di dettaglio, i compensi complessivi (rimborsi spese ed oneri contributivi) spettanti agli organi direttivi, ai membri del Collegio Sindacale e all'Organismo Indipendente di Valutazione.

Indennità, rimborso spese e oneri sociali per gli Organi Direttivi e Collegio Sindacale	
Indennità Direttore Generale	129.021
Rimborso spese Direttore Generale	349
Oneri sociali Direttore Generale	34.709
Indennità Direttore Amministrativo	103.784
Rimborso spese Direttore Amministrativo	-
Oneri sociali Direttore Amministrativo	27.975
Indennità Direttore Sanitario	93.065
Rimborso spese Direttore Sanitario	68
Oneri sociali Direttore Sanitario	25.116
Indennità Collegio Sindacale	49.312
Rimborso spese Collegio Sindacale	12.897
Oneri sociali Collegio Sindacale	2.023
Indennità, rimborso spese e oneri sociali OIV	28.652
<b>TOTALE</b>	<b>506.971</b>

### **AMMORTAMENTI**

Dal 01 Gennaio 2014 ha trovato piena applicazione il Titolo II del D.Lgs n. 118/2011, per tale motivo il trattamento contabile relativo agli ammortamenti, per l'esercizio 2015 non subisce radicali modifiche rispetto all'esercizio precedente.

#### **Ammortamento Immobilizzazioni immateriali**

I costi iscritti in questa sezione del conto economico pari a 270.252 euro, si riferiscono agli ammortamenti maturati nell'esercizio 2015 relativamente alle immobilizzazioni immateriali. I criteri di ammortamento non sono stati modificati rispetto ai precedenti esercizi.

#### **Ammortamento Fabbricati**

I costi iscritti in questa sezione del conto economico pari a 3.059.806 euro sono quelli maturati al 31.12.2015 per l'ammortamento dei fabbricati. I criteri di ammortamento non sono stati modificati rispetto ai precedenti esercizi.

#### **Ammortamento da altre Immobilizzazioni materiali**

Questa sezione del conto economico registra i costi maturati al 31.12.2015 per l'ammortamento delle immobilizzazioni materiali con l'utilizzazione dei coefficienti precedentemente riportati, calcolati a quote costanti, in base alla vita utile dei cespiti. Le quote di ammortamento sono rappresentative della partecipazione dei cespiti al processo produttivo ed alla formazione dei ricavi. Per i beni acquistati nell'esercizio si è adottato il criterio dell'aliquota ridotta del 50%, in

coerenza con la normativa fiscale. I criteri di ammortamento sono stati modificati rispetto ai precedenti esercizi, giusto quanto previsto dal Titolo II del D.Lgs n. 118/2011. Il costo complessivo dell'esercizio 2015 per altre immobilizzazioni materiali è di 2.596.678 euro;

<b>Ammortamento immobilizzazioni materiali</b>	
Ammortamenti dei diritti di brevetto e di utilizzazione delle opere dell'ingegno	214.767
Ammortamenti delle altre immobilizzazioni immateriali	55.485
<b>TOTALE</b>	<b>270.252</b>
<b>Ammortamento dei fabbricati</b>	
Ammortamenti fabbricati non strumentali (disponibili)	20.448
Ammortamenti fabbricati strumentali (indisponibili)	3.039.358
<b>TOTALE</b>	<b>3.059.806</b>
<b>Ammortamento delle altre immobilizzazioni materiali</b>	
Ammortamenti di impianti e macchinari sanitari	202.395
Ammortamenti di impianti e macchinari non sanitari	100.417
Ammortamenti di attrezzature sanitarie e scientifiche	1.657.361
Ammortamenti di mobili e arredi	247.810
Ammortamenti autovetture	125.151
Ammortamenti altri mezzi di trasporto	7.125
Ammortamenti macchine ordinarie d'ufficio	24.644
Ammortamenti attrezzature informatiche	126.045
Ammortamenti strumentario chirurgico	57.006
Ammortamenti delle altre immobilizzazioni materiali	48.724
<b>TOTALE</b>	<b>2.596.678</b>
<b>TOTALE AMMORTAMENTI</b>	<b>5.926.736</b>

### Svalutazione di Crediti

Non sono state operate svalutazioni di crediti nel corso dell'esercizio.

### Variazione delle rimanenze

Le variazioni delle rimanenze "sanitarie" e "non sanitarie" sono espresse in bilancio nel costo della produzione, con un incremento complessivo del valore del magazzino di 441.928 euro rispetto alla consistenza dello stesso al 31.12.2014. Le rimanenze, sono state valutate dall'Azienda con il prezzo medio ponderato. Sono di seguito riportate le rimanenze iniziali e finali di magazzino e le loro variazioni.

## NOTA INTEGRATIVA

CODICE MOD. SP	RIMANENZE	Valore iniziale	Valore finale	Variazione
ABA020	Prodotti farmaceutici ed emoderivati:	2.900.654	3.264.544	-363.890
	Medicinali con AIC, ad eccezione di vaccini ed emoderivati di produzione regionale	2.900.343	3.253.199	-352.856
	Medicinali senza AIC	311	11.345	-11.034
	Emoderivati di produzione regionale	0	0	0
ABA030	Sangue ed emocomponenti	0	0	0
ABA040	Dispositivi medici:	1.340.245	1.347.044	-6.799
	Dispositivi medici	1.014.046	1.154.366	-140.320
	Dispositivi medici impiantabili attivi	0	2.059	-2.059
	Dispositivi medico diagnostici in vitro (IVD)	326.199	190.619	135.580
ABA050	Prodotti dietetici	45.568	59.801	-14.233
ABA060	Materiali per la profilassi (vaccini)	53	36,65	16
ABA070	Prodotti chimici	945	1.674,91	-730
ABA080	Materiali e prodotti per uso veterinario	9.725	7.131	2.594
ABA090	Altri beni e prodotti sanitari	3.266	81.697,08	-78.431
ABA100	Acconti per acquisto di beni e prodotti sanitari	0	0	0
	<b>RIMANENZE BENI SANITARI</b>	<b>4.300.466</b>	<b>4.761.930</b>	<b>-461.474</b>
ABA120	Prodotti alimentari	0	66	-66
ABA130	Materiali di guardaroba, di pulizia e di convivenza in genere	270.791	258.357	12.434
ABA140	Combustibili, carburanti e lubrificanti	0	0	0
ABA150	Supporti informatici e cancelleria	177.901	172.930	4.971
ABA160	Materiale per la manutenzione	26.299	22.140	4.159
ABA170	Altri beni e prodotti non sanitari	14.697	16.648	-1.951
ABA180	Acconti per acquisto di beni e prodotti non sanitari	0	0	0
	<b>RIMANENZE BENI NON SANITARI</b>	<b>489.688</b>	<b>470.142</b>	<b>19.546</b>
	<b>TOTALE RIMANENZE</b>	<b>4.790.144</b>	<b>5.232.072</b>	<b>-441.928</b>

## 23. Accantonamenti

Tab. 72 - Dettaglio accantonamenti

CODICE MOD. CE	DETTAGLIO ACCANTONAMENTI	Valore CE al 31/12/2015	Valore CE al 31/12/2014	Variazioni importo	Variazioni %
	Accantonamenti per rischi:	4.188.000	4.723.067	535.067	-11,33
BA2710	Accantonamenti per cause civili ed oneri processuali	2.110.000	3.228.597	1.118.597	-34,65
BA2720	Accantonamenti per contenzioso personale dipendente	200.000	97.921	102.079	104,25
BA2730	Accantonamenti per rischi connessi all'acquisto di prestazioni sanitarie da privato	-	-	-	0,00
BA2740	Accantonamenti per copertura diretta dei rischi (autoassicurazione)	1.878.000	1.396.548	481.452	34,47
BA2750	Altri accantonamenti per rischi	-	-	-	-
	Accantonamenti per premio di operosità (SUMAI)	168.667	168.667	-	0,00
	Accantonamenti per quote inutilizzate di contributi vincolati:	1.473.010	1.808.853	335.843	-18,67
BA2780	Accantonamenti per quote inutilizzate contributi da Regione e Prov. Aut. per quota F.S. vincolato	1.435.699	1.671.961	236.262	-14,13
BA2790	Accantonamenti per quote inutilizzate contributi da soggetti pubblici (extra fondo) vincolati	37.311	136.891	99.580	-72,74
BA2800	Accantonamenti per quote inutilizzate contributi da soggetti pubblici per ricerca	-	-	-	-
BA2810	Accantonamenti per quote inutilizzate contributi vincolati da privati	-	-	-	-
	Altri accantonamenti:	535.867	510.620	25.247	4,94
BA2830	Accantonamenti per interessi di mora	-	-	-	-
BA2840	Acc. Rinnovi convenzioni MMG/PLS/MCA	136.900	137.000	100	-0,07
BA2850	Acc. Rinnovi convenzioni Medici Sumai	20.400	20.000	400	2,00
BA2860	Acc. Rinnovi contratt.: dirigenza medica	-	-	-	-
BA2870	Acc. Rinnovi contratt.: dirigenza non medica	-	-	-	-
BA2880	Acc. Rinnovi contratt.: comparto	-	-	-	-
BA2890	Altri accantonamenti	378.567	353.620	24.947	7,05
	Accantonamento incentivo economico Direzione strategica e Collegio Sindacale	94.867	55.220	39.647	71,80
	Accantonamento 0,1% assistenza sanitaria sindrome autistica ex art. 25 comma 8 l.r. 19/05	283.700	298.400	14.700	-4,93
	<b>TOTALE</b>	<b>6.365.543</b>	<b>7.211.206</b>	<b>845.663</b>	<b>-11,73</b>



**Altri accantonamenti**

Tale sezione del conto economico registra le seguenti movimentazioni contabili:

- **Un incremento di euro 1.878.000** quale accantonamento per la copertura diretta dei rischi (autoassicurazione), giusto atto deliberativo n. 104 del 27/01/2015 di costituzione del C.A.V.S. e relativa approvazione del Regolamento di organizzazione e funzionamento.
- **Un incremento di euro 200.000** da accantonamento per contenzioso personale dipendente.
- **Un incremento di euro 2.110.000** da accantonamento per cause civili ed oneri processuali. A tale quantificazione, l'Azienda è giunta, effettuata l'analisi della consistenza del fondo accantonamenti in essere al 31.12.2015, attraverso un ponderato giudizio contabile di prudenzialità e di ragionevolezza basato sull'analisi contabile dei giudizi promossi contro la medesima al 31.12.2015
- **Un incremento di 168.667 euro** - quota di costo dell'esercizio ad incremento del fondo SUMAI.
- **Un incremento di 1.435.699 euro** quale accantonamento quote finalizzate F.S.R. indistinto anno 2015 di cui:
  - 1.106.972 euro, giuste disposizioni di assegnazione di F.S.R. anno 2015 dell'Assessorato della Salute – Dipartimento per la Pianificazione Strategica – Servizio 5° – nota prot. n. 5°/Dip/0042451 del 11.05.2016, così articolate:
    - ✓ 10.000 euro - *progetto sul sistema di sorveglianza "Passi"*.
    - ✓ 429.000 euro - *contributo per prevenzione brucellosi – randagismo*
    - ✓ 301.100 euro - *quota dello 0,1% ai sensi dell'art. 25 comma 13 L.R. n. 19/2005*
    - ✓ 215.650 euro - *incentivazione produzione di plasma*
    - ✓ 10.200 euro - *integrazione retta ai sensi dell'art. 59 L.R. n. 33/1996*
    - ✓ 141.022 euro – *quota di contributo per la cura dalla dipendenza dal gioco d'azzardo (art. 1 comma 133 L. 190/2014)*
  - 324.727 euro – accantonamento della quota di differenza tra gli investimenti programmati con risorse correnti e quelli realizzati per l'anno di riferimento, giusto quanto previsto punto 11 della nota Assessoriale prot. n. 00037706 del 27/04/2016.
  - 4.000 euro – accantonamento somme progetto FED – corsi di formazione di II° livello ex DDG 1621/2015 e DDS 1838/2015
- **Un incremento di 37.311 euro** quale accantonamento quote inutilizzate contributi da soggetti pubblici (extra fondo) vincolati, di cui:
  - ✓ 36.111 euro - *finanziamento progetto "IN & OUT" – intervento integrato transculturale per l'assistenza psichiatrica, giuste note prot. n. 68/SERT del 02.02.2016 e prot.n. 153/SERT del 09.03.2016 dell'ASP di palermo*
  - ✓ 1.200 euro – *contributo corsi di Celiachia anno 2015*



- **Un incremento di 283.700 euro** - quota 0,1% finalizzate per assistenza sanitaria sindrome autistica ex art. 25, comma 8 L.R. 19/05
- **Un incremento di 94.867 euro** - incentivo economico per la Direzione Strategica ed il collegio Sindacale relativo all'anno.
- **Un incremento di 136.900 euro** - indennità di vacanza contrattuale - MMG - PLS - MCA -, giusta nota Assessoriale prot. n. 38064/2015.
- **Un incremento di 20.400 euro** accantonamento indennità di vacanza contrattuale - SUMAI -, giusta nota Assessoriale prot. n. 38064/2015.

Non sono stati effettuati accantonamenti per rinnovi contrattuali, per l'esercizio 2015.

## 24. Proventi ed oneri finanziari

### Interessi attivi

Questa voce accoglie gli interessi attivi maturati sui conti correnti bancari e su conti correnti postali

Interessi attivi			
	2015	2014	variazioni
Interessi attivi su c/c bancario	14	10	4
interessi attivi su c/c postali	421	2.165	-1.744
Altri interessi attivi	50	0	50
<b>TOTALE</b>	<b>485</b>	<b>2.175</b>	<b>-1.690</b>

### Altri proventi

Nel corso dell'esercizio l'Azienda non ha avuto ricavi imputabili a questa voce di bilancio.

### Oneri finanziari

Questa sezione del conto economico accoglie prevalentemente i costi riferiti ad interessi passivi maturati su anticipazione straordinaria di Tesoreria e gli oneri finanziari rappresentati dalle commissioni introdotte giusta delibera del Direttore Generale n. 522 del 08.07.2015 di presa d'atto modifica delle condizioni contrattuali di affidamento del servizio di Tesoreria.

L'incremento registrato alla voce "Interessi moratori" deriva prevalentemente dall'esecuzione del precetto IRA Costruzioni Spa (494/mgl), giusta nota Assessorato della Salute prot. n.30225 del 08.04.2015.

Interessi passivi			
	2015	2014	variazioni
Interessi passivi su c/c tesoreria anticipazione straordinaria	365.771	1.341.816	-976.045
Interessi moratori e rivalutazione monetaria	1.377.439	1.007.195	370.244
<b>TOTALE</b>	<b>1.743.210</b>	<b>2.349.011</b>	<b>-605.801</b>

**Altri oneri**

Nel corso dell'esercizio l'Azienda ha iscritto in questa sezione del conto economico spese per circa 9.996 euro.

Altri oneri finanziari			
	2015	2014	variazioni
Spese e commissioni bancarie	821	2.282	-1.461
Commissioni postali	9.175	7.691	1.484
Commissione di affidamento (C.A.F.)	141.992	0	141.992
Commissione su transato	283.554	0	283.554
<b>TOTALE</b>	<b>435.542</b>	<b>9.973</b>	<b>425.569</b>

**D) RETTIFICHE DI VALORE DI ATTIVITA' FINANZIARIE****25. Rettifiche di valore di attività finanziarie****Rivalutazioni**

Non si sono registrate nel corso dell'esercizio attività finanziarie derivanti da rivalutazioni;

**Svalutazioni**

Non si sono registrate nel corso dell'esercizio attività finanziarie derivanti da svalutazioni;

**E) PROVENTI ED ONERI STRAORDINARI****26. Proventi e oneri straordinari**

CODICE MOD. CE	DETTAGLIO PROVENTI E ONERI STRAORDINARI	Valore CE al 31/12/2015	Valore CE al 31/12/2014	Variazioni importo	Variazioni %
	<b>Proventi straordinari</b>	<b>1.857.601</b>	<b>1.635.465</b>	<b>222.136</b>	<b>13,58</b>
EA0020	Plusvalenze	30.249	24	30.225	128.074,11
EA0060	Sopravvenienze attive v/Aziende sanitarie pubbliche della Regione	3.548	15.451	11.903	-77,04
EA0080	Sopravvenienze attive v/terzi relative alla mobilità extraregionale	-	183	183	-100,00
EA0090	Sopravvenienze attive v/terzi relative al personale	184.835	142.992	41.843	29,26
EA0110	Sopravvenienze attive v/terzi relative alle convenzioni per la specialistica	-	10.041	10.041	-100,00
EA0130	Sopravvenienze attive v/terzi relative all'acquisto di beni e servizi	173.964	371.941	197.976	-53,23
EA0140	Altre sopravvenienze attive v/terzi	1.363.028	980.390	382.639	39,03
EA0160	Insussistenze attive v/Aziende sanitarie pubbliche della Regione	129	-	129	100,00
EA0230	Insussistenze attive v/terzi relative all'acquisto di beni e servizi	61.905	41.315	20.590	49,84
EA0240	Altre insussistenze attive v/terzi	39.942	73.129	33.187	-45,38
	<b>Oneri straordinari</b>	<b>1.851.464</b>	<b>2.837.564</b>	<b>976.100</b>	<b>-34,40</b>
EA0270	Minusvalenze	10.468	-	10.468	100,00
EA0340	Altre sopravvenienze passive v/Aziende sanitarie pubbliche della Regione	586	68.916	68.330	-99,15
EA0360	Sopravvenienze passive v/terzi relative alla mobilità extraregionale	1.607	4.994	3.387	-67,82
EA0380	Soprav. passive v/terzi relative al personale - dirigenza medica	-	698	698	-100,00
EA0390	Soprav. passive v/terzi relative al personale - dirigenza non medica	-	10.951	10.951	100,00
EA0400	Soprav. passive v/terzi relative al personale - comparto	-	3.844	3.844	-100,00
EA0420	Sopravvenienze passive v/terzi relative alle convenzioni per la specialistica	-	61.574	61.574	-100,00
EA0430	Sopravvenienze passive v/terzi relative all'acquisto prestaz. sanitarie da operatori accreditati	-	-	-	0,00
EA0440	Sopravvenienze passive v/terzi relative all'acquisto di beni e servizi	797.408	1.719.126	921.718	-53,62
EA0450	Altre sopravvenienze passive v/terzi	489.277	895.967	406.690	-45,39
EA0470	Insussistenze passive v/Aziende sanitarie pubbliche della Regione	8	-	8	100,00
EA0500	Insussistenze passive v/terzi relative al personale	2.527	-	2.527	100,00
EA0540	Insussistenze passive v/terzi relative all'acquisto di beni e servizi	490.557	-	-	-
EA0550	Altre insussistenze passive v/terzi	69.026	71.495	2.468	-3,45
	<b>TOTALE</b>	<b>-3.863</b>	<b>1.202.099</b>	<b>1.198.236</b>	<b>-99,68</b>

**Plusvalenze**

Nel corso dell'esercizio si sono registrate plusvalenze patrimoniali per 30.249 euro scaturenti dalla vendita, effettuata in data 13.01.2015, del terreno sito in agro di Enna - C.da Pampillonio in favore dei sigg. Cali Michele, Cali Vincenzo e Alù Giuseppina Gaetana.

**Altri proventi straordinari**

Nel corso dell'esercizio si sono registrati altri proventi straordinari per 1.857.601 euro, con un incremento rispetto al precedente esercizio di 222.136 euro.

**Minusvalenze**

Nel corso dell'esercizio in esame si sono registrate minusvalenze patrimoniali per 10.468 euro. Dette minusvalenze sono dovute per 10.408 euro dalla vendita del terreno sito in C.da Sottoconvento in favore del Comune di Valguarnera Caropepe e per euro 60 dalla dismissione del cespite, non completamente ammortizzato, inventario Z21/26802 "Pompa infusione volumetrica peristaltica", utilizzata presso lo S.O. "Basilotta" di Nicosia.

**Altri oneri straordinari**

Nel corso dell'esercizio si sono registrati altri oneri straordinari per 1.861.464 euro, con un decremento rispetto al precedente esercizio di 976.100 euro.

**Sopravvenienze ed Insussistenze**

Tali poste di bilancio, scaturiscono prevalentemente, dalla manifestazione economica di debiti e crediti che non avevano trovato manifestazione economica negli anni di competenza.

I proventi ed oneri straordinari si riferiscono alle seguenti voci:

**Sopravvenienze attive ed insussistenze attive**

per 1.827.352 euro, derivanti prevalentemente dalle seguenti voci:

<b>Sopravvenienze attive v/Aziende sanitarie pubbliche della Regione</b>	
ATTIVITA' DI SUPPORTO AMMINISTRATIVO	3.548
<b>Sopravvenienze attive v/terzi relative al personale</b>	
Sopravvenienze attive v/terzi relative al personale	184.835
<b>Sopravvenienze attive v/terzi relative all'acquisto di beni e servizi</b>	
CANONE E RIMBORSO ENERGIA ELETTRICA	28.287
NOTE DI CREDITO SU FATTURE ALL'ACQUISTO DI BENI E SERVIZI ANNI PRECEDENTI	145.677
<b>Altre sopravvenienze attive v/terzi</b>	
RESTITUZIONE SOMME RESIDUE FONDO SPESE LEGALI ANNO 2014	10.802
IRA COSTRUZIONE S.P.A. GIUSTA NOTA DELL'ASSESSORATO DELLA SALUTE PROT. N. 30225 DEL 08/04/2015	916.814
LIQUIDAZIONE FONDO INTEGRATO TSO ANNO 2013	1.616
RIMBORSO COMANDO DR. PROTO - RETRIBUZIONE DI RISULTATO, ONERI SOCIALI ED IRAP - DAL 22/04 AL 23/10/14	5.256
RIMBORSO ACCERTAMENTI MEDICO LEGALI EFFETTUATI DALLE ASP PER PERSONALE DIPENDENTE DELLE ISTITUZIONI SCOLASTICHE - ANNO 2014	43.931
INTEGRAZIONE DIRITTI VETERINARI D. LGS.VO 194/08 - ANNO 2014	1.829
RIMBORSO UTENZE VARIE CONCESSIONE IN COMODATO D'USO LOCALI PIANO SEMINTERRATO CORPO F OSPEDALE CHIELLO ANNI 2010-2015	2.500
ACCONTO CANONE TERRENO ANNI 2012/13/14 - CARAPEZZA GIUSEPPE	800
ALTRE SOPRAVVENIENZE ATTIVE V/TERZI SU FATTURE ANNI PRECEDENTI	379.481
<b>Insussistenze attive v/Aziende sanitarie pubbliche della Regione</b>	
STORNO PER ERRATA IMPUTAZIONE RIF.TO FN N. 741/11 E 140514 DEL 2013	129
<b>Insussistenze attive v/terzi relative all'acquisto di beni e servizi</b>	
STORNO FATTURE PER ERRATA REGISTRAZIONE	61.905
<b>Altre insussistenze attive v/terzi</b>	
STORNO FATTURE NON DI COMPETENZA	39.942

**Sopravvenienze passive ed insussistenze passivo**

per 1.850.996 euro, con un decremento rispetto l'esercizio precedente di 965.632 euro, derivanti prevalentemente dalla mancata imputazione negli esercizi di competenza di costi, di cui alle principali poste:

<b>Altre sopravvenienze passive v/ Aziende sanitarie pubbliche della Regione</b>	
VISITE FISCALI EFFETTUATE ANNI PRECEDENTI	586
<b>Sopravvenienze passive v/terzi relative alla mobilità extraregionale</b>	
RECUPERO SPESE SOSTENUTE ANNI PRECEDENTI	1.607
<b>Sopravvenienze passive v/terzi relative all'acquisto di beni e servizi</b>	
TASSA SMALTIMENTO RIFIUTI E TRIBUTO PROVINCIALE ANNO 2013 - COMUNE DI LEONFORTE	3.745
T.A.R.I. ANNO 2014	744
CONTRIBUTO ALLA CONSIP SPA DOVUTO AI SENSI ART.18 COMMA 3 D.Lgs. 1.12.2009 N.277 PER PROROGA SERVIZI	734
PREMIO POLIZZA RCA/ARD N.1/34043/130/62890 - PERIODO 31.12.2013-31.12.2014	5.247
ANNO 2014 PROGRAMMA VEQ REGIONE SICILIA P.O. LEONFORTE	4.221
SALDO TASSA RIFIUTI ANNI PRECEDENTI	6.890
LIQUIDAZIONE RIMBORSO SPESE VIAGGIO PERSONALE RESAIS PERIODO NOVEMBRE-2014 -GIUGNO 2015	193
FATTURA INTERESSI MORATORI ANNI 2014 E PREC.	150.582
FATTURA PER FORNITURA ENERGIA ELETTRICA ANNI PRECEDENTI	75.078
FATTURA PER ASSEGNAZIONE ART.2 BUDGET ANNO 2014	294.000
CANONE NOLEGGIO AUTOVETTURE 2014	1.330
PRESTAZIONE PER INCARICO DI ESPERTO QUALIFICATO PERIODO OTTOBRE 2014	6.302
RIMBORSO DONAZIONE SANGUE 4° TRIM. 2014 - AVIS AGIRA	2.953
FATTURA PER TRAFFICO TELEFONICO ANNI PRECEDENTI	24.949
FATTURE RELATIVE ALL'ACQUISTO DI BENI E SERVIZI ANNI PRECEDENTI	220.440
<b>Altre sopravvenienze passive v/terzi</b>	
ESECUZIONE ATTO DI PRECETTO - IRA COSTRUZIONE S.P.A. GIUSTA NOTA DELL'ASSESSORATO DELLA SALUTE PROT.	379.735
RETTIFICHE SU FATTURE ANNI PRECEDENTI	109.542
<b>Insussistenze passive v/Aziende sanitarie pubbliche della Regione</b>	
<b>Insussistenze passive v/Aziende sanitarie pubbliche della Regione</b>	
	8
<b>Insussistenze passive v/terzi relative al personale</b>	
<b>Insussistenze passive v/terzi relative al personale</b>	
	2.527
<b>Insussistenze passive v/terzi relative all'acquisto di beni e servizi</b>	
STORNO PER ERRATA IMPUTAZIONE AL CONTO BENI IN ATTESA DI COLLAUDO	490.179
NOTA DI CREDITO REGISTRATA DUE VOLTE	378
<b>Altre insussistenze passive v/terzi</b>	
INSUSSISTENZE DELL'ATTIVO - RIF.TO NOTA SEFP PROT. GEN. N. 25705 DEL 10/12/2015	61.820
RICLASSIFICAZIONI	6.203
ABBUONI SU FATTURE	1.003

Il dettaglio dei proventi ed oneri straordinari per anno di riferimento, per soggetto ed evento contabile è illustrato nell' "Allegato 5"

**Y) IMPOSTE SUL REDDITO DELL'ESERCIZIO**

Questa sezione del conto economico registra i costi relativi alle imposte d'esercizio sia per attività istituzionale (IRAP) che per quella derivante dai redditi di attività commerciale (IRES - IRAP). Per l'IRAP relativa all'attività istituzionale, secondo quanto previsto dalle direttive del Ministero delle Finanze, riferite agli Enti ed Aziende Pubbliche, il criterio seguito per l'applicazione dell'imposta è stato quello di competenza.

- L'IREs di competenza è pari a 245.543 euro di cui 88.240 euro sull'attività commerciale dell'Azienda, come da "Allegato 2" contabilità separata - attività commerciale.
- l'IRAP personale dipendente è pari a 7.276.107 euro.
- l'IRAP relativa a collaboratori e personale assimilato a lavoro dipendente è pari a 731.616 euro.
- l'IRAP relativa ad attività di libera professione è pari ad 109.098 euro.

## ***ANALISI DEL RISULTATO D'ESERCIZIO 2015***

Le risorse negoziate dall'Azienda Sanitaria Provinciale di Enna con l'Assessorato della Salute – Dipartimento per la Pianificazione Strategica, giusto verbale di negoziazione del 09 Ottobre 2015, hanno trovato conferma nell'assegnazione F.S.R. anno 2015 all'Azienda Sanitaria Provinciale di Enna, giusta nota prot. n. 5°/Dip/0042451 del 11.05.2016 dell'Assessorato della Salute – Dipartimento per la Pianificazione Strategica – Servizio 5°.

Il risultato operativo conseguito dall'Azienda Sanitaria Provinciale di Enna è stato migliorativo rispetto a quanto negoziato, per 473.940 euro, pari all'utile d'esercizio conseguito, di cui al bilancio di verifica al 31.12.2015.

L'utile d'esercizio è il risultato:

- ✓ sia di una attenta analisi del risultato atteso e delle motivazioni di pubblico interesse, che strettamente connesse alla gestione caratteristica dell'Azienda e alle scelte gestionali e/o di controllo messe in essere dalla Direzione Strategica e dalla Direzione Aziendale tutta, al fine del contenimento dei costi, per il ripiano, in piena aderenza all'ottica regionale, quanto più rapido possibile, del proprio disavanzo complessivo, stante l'obbligo per l'Azienda di dovere assicurare i livelli essenziali d'assistenza, in un comprensorio territoriale con i redditi più bassi d'Italia.
- ✓ Sia della contrazione della dotazione organica, conseguente al rispetto della normativa vigente in materia, che ha trascinato al ribasso la quantificazione dei fondi legati al personale effettivamente in servizio.

Appare poi opportuno, evidenziare in questa sede, che il risultato d'esercizio 2015, quantificato per come illustrato in nota integrativa, risente anche dell'incidenza dei costi da oneri finanziari, aggravati dalla movimentazione finanziaria connessa alla liquidazione delle partite debitorie all'Oasi di Troina, atteso che l'Azienda si è trovata per una parte dell'esercizio in assenza di liquidità cassa e quindi costretta al ricorso all'anticipazione straordinaria di tesoreria.



## **DESTINAZIONE DELL'UTILE D'ESERCIZIO**

Effettuate tutte le valutazioni di opportunità e la possibilità di effettuare scelte gestionali e/o di controllo nell'esercizio successivo, vista l'esiguità complessiva delle risorse proprie che la l'Azienda può destinare agli investimenti ed alle manutenzioni straordinarie, in analogia con quanto valutato ai fini dell'investimento della somma residuale degli utili portati a nuovo.

- ✓ Preso atto dell'alto livello di obsolescenza di molte delle attrezzature sanitarie utilizzate dai quattro presidi ospedalieri e dai distretti sanitari che insistono sul territorio Aziendale, causa di una crescita esponenziale dei costi per manutenzione;
- ✓ Preso atto, al fine di uniformarsi alle norme in materia, della necessità di accorciare le liste d'attesa e limitare le fughe, della ormai improcastinabile necessità di dover idoneamente attrezzare ed arredare gli ambulatori dedicati all'attività libero professionale intramuraria;
- ✓ Preso atto della necessità di ristrutturazione delle strutture sanitarie da destinare alle attività ambulatoriali che necessitano di adeguamenti strutturali ai fini dell'accreditamento.

La Direzione Generale dell'Azienda Sanitaria Provinciale di Enna ritiene di dover utilizzare anche l'utile determinato a conto economico 2015 per tali finalità.

**Il presente bilancio composto da:**

- **Stato Patrimoniale**
- **Conto Economico**
- **Nota Integrativa**
- **Rendiconto Finanziario**

**rappresenta in modo veritiero e corretto la situazione patrimoniale e finanziaria nonché il risultato economico dell'esercizio 2015 e corrisponde alle risultanze delle scritture contabili costituite dal libro giornale in partita doppia e dai mastri tenuti ai sensi di legge.**

**Il Direttore  
Servizio Economico Finanziario e Patrimoniale  
Dr.ssa Ornella Monasteri**

**Il Direttore Generale  
Dr. Giovanna Fidelio**



## **CERTIFICAZIONE**

### **SUL RISPETTO DELL'EQUILIBRIO ECONOMICO- FINANZIARIO DELLA GESTIONE DELL'AZIENDA SANITARIA PROVINCIALE DI ENNA RELATIVAMENTE AL BILANCIO D'ESERCIZIO 2015**

Il sottoscritto Dott. Giovanna Fidelio, in qualità di Direttore Generale dell'Azienda Sanitaria Provinciale di Enna, certifica che i dati prodotti nel Conto Economico del bilancio d'esercizio dell'anno 2015 e corrispondenti a quelli indicati nel relativo mod. CE, sono coerenti con l'obiettivo di equilibrio economico finanziario e con l'obiettivo economico negoziato dall'Azienda in data 09 Ottobre 2015.

**Il Direttore Generale  
Dott. Giovanna Fidelio**

**REGIONE SICILIANA**  
**AZIENDA SANITARIA PROVINCIALE DI**  
**ENNA**

**“ ALLEGATO 1 “**



**BILANCIO DI ESERCIZIO**  
**AL 31 DICEMBRE 2015**

**CODICI SIOPE**

ANNO 2015		"ALLEGATO 1"
Codice SIOPE e sua descrizione - ENTRATE -		Importo
E1100 - Compartecipazione alla spesa per prestazioni sanitarie (ticket)		1.445.240,42
E1400 - Entrate per prestazioni sanitarie e sociosanitarie a rilevanza sanitaria ad altre Amministrazioni pubbliche		153.260,11
E1500 - Entrate per prestazioni sanitarie erogate a soggetti privati		166.353,33
E1600 - Entrate per prestazioni sanitarie erogate in regime di intramoenia		1.666.495,79
E1700 - Entrate per prestazioni non sanitarie		135.831,98
E2102 - Contributi e trasferimenti correnti da Regione e Prov. Autonoma per quota fondo sanitario regionale indistinto		368.957.903,43
E2103 - Contributi e trasferimenti correnti da Regione e Prov. Autonoma per quota fondo sanitario regionale vincolato		83.077,42
E2104 - Contributi e trasferimenti correnti da Regione e Prov. Autonoma extra fondo sanitario vincolato		1.375.572,84
E2105 - Altri contributi e trasferimenti correnti da Regione e Prov. Autonoma		431.360,89
E2108 - Contributi e trasferimenti correnti da comuni		1.615,60
E2121 - Contributi e trasferimenti correnti da Università		26.000,00
E3101 - Rimborsi assicurativi		390.410,74
E3102 - Rimborsi spese per personale comandato		601.752,26
E3104 - Restituzione fondi economici		280.000,00
E3105 - Riscossioni IVA		27.714,33
E3106 - Altri concorsi, recuperi e rimborsi		3.380.249,16
E3201 - Fitti attivi		2.453.964,61
E3202 - Interessi attivi		60,30
E3204 - Altri proventi		32,00
E4101 - Alienazione di terreni e giacimenti		130.272,00
E5101 - Contributi e trasferimenti in c/capitale da Stato		1.032.111,99
E5103 - Contributi e trasferimenti da Regione e Prov. Autonoma per finanziamenti di investimenti e fondo di dotazione		1.575.368,09
E6400 - Depositi cauzionali		1.550,00
E7100 - Anticipazioni di cassa		429.368.512,16
<b>Totale complessivo</b>		<b>813.684.709,45</b>

## ANNO 2015

"ALLEGATO 1"

Codice SIOPE e sua descrizione - USCITE -	Importo
U1103 - Competenze a favore del personale a tempo indeterminato, al netto degli arretrati attribuiti	56.512.668,40
U1105 - Competenze a favore del personale a tempo determinato, al netto degli arretrati attribuiti	3.210.647,64
U1201 - Ritenute previdenziali e assistenziali al personale	54.165,47
U1203 - Altre ritenute al personale per conto di terzi	3.486.846,78
U1204 - Ritenute previdenziali e assistenziali al personale a tempo indeterminato	9.514.155,84
U1205 - Ritenute erariali a carico del personale a tempo indeterminato	24.082.746,91
U1206 - Ritenute previdenziali e assistenziali al personale a tempo determinato	583.242,01
U1207 - Ritenute erariali a carico del personale a tempo determinato	1.325.896,96
U1301 - Contributi obbligatori per il personale	74.996,86
U1304 - Contributi obbligatori per il personale a tempo indeterminato	23.923.078,71
U1305 - Contributi previdenza complementare a tempo indeterminato	64,92
U1306 - Contributi obbligatori per il personale a tempo determinato	1.110.650,96
U1501 - Trattamento di missione e rimborsi spese viaggi	6.155,16
U1599 - Altri oneri per il personale	53.513,03
U2101 - Prodotti farmaceutici	10.681.581,46
U2102 - Emoderivati	3.695.930,56
U2103 - Prodotti dietetici	227.104,84
U2104 - Materiali per la profilassi (vaccini)	1.096.168,58
U2110 - Materiali e prodotti per uso veterinario	18.358,03
U2111 - Acquisti di beni sanitari da altre strutture sanitarie	341,52
U2112 - Dispositivi medici	10.500.550,81
U2113 - Prodotti chimici	52.696,64
U2198 - Altri acquisti di beni sanitari	100.015,74
U2199 - Acquisto di beni sanitari derivante da sopravvenienze	334,67
U2201 - Prodotti alimentari	7.764,39
U2202 - Materiali di guardaroba, di pulizia e di convivenza in genere	154.110,48
U2203 - Combustibili, carburanti e lubrificanti	1.528.059,06
U2204 - Supporti informatici e cancelleria	301.336,52
U2205 - Pubblicazioni, giornali e riviste	6.451,45
U2206 - Acquisto di materiali per la manutenzione	53.654,61
U2298 - Altri beni non sanitari	44.794,53
U3103 - Acquisti di servizi sanitari per medicina di base da soggetti convenzionali	14.976.491,49
U3106 - Acquisti di servizi sanitari per farmaceutica da privati	22.568.399,13
U3107 - Acquisti di servizi sanitari per assistenza specialistica ambulatoriale da strutture sanitarie pubbliche della Regione/Provincia autonoma di appartenenza	30.458.870,04
U3109 - Acquisti di servizi sanitari per assistenza specialistica ambulatoriale da privati	11.257.655,20



U3110 - Acquisti di servizi sanitari per assistenza riabilitativa da strutture sanitarie pubbliche della Regione/Provincia autonoma di appartenenza	3.077,81
U3112 - Acquisti di servizi sanitari per assistenza riabilitativa da privati	4.425.288,61
U3115 - Acquisti di servizi sanitari per assistenza integrativa e protesica da privati	10.043.394,36
U3116 - Acquisti di servizi sanitari per assistenza ospedaliera da strutture sanitarie pubbliche della Regione/Provincia autonoma di appartenenza	1.236,60
U3117 - Acquisti di servizi sanitari per assistenza ospedaliera da altre Amministrazioni pubbliche	266,00
U3121 - Acquisti di prestazioni di psichiatria residenziale e semiresidenziale da privati	710.105,65
U3124 - Acquisti di prestazioni di distribuzione farmaci file F da privati	497.376,89
U3130 - Acquisti di prestazioni trasporto in emergenza e urgenza da privati	1.129,00
U3131 - Acquisti di prestazioni socio sanitarie a rilevanza sanitaria da strutture sanitarie pubbliche della Regione/Provincia autonoma di appartenenza	404,20
U3133 - Acquisti di prestazioni socio sanitarie a rilevanza sanitaria da privati	2.600.008,13
U3134 - Consulenze, collaborazioni, interinale e altre prestazioni di lavoro sanitarie e sociosanitarie da strutture sanitarie pubbliche della Regione/Provincia autonoma di appartenenza	1.352.406,37
U3136 - Consulenze, collaborazioni, interinale e altre prestazioni di lavoro sanitarie e sociosanitarie da privati	55.593,42
U3138 - Altri acquisti di servizi e prestazioni sanitarie da altre Amministrazioni pubbliche	171.144,57
U3150 - Ritenute erariali sui compensi ai medici di base in convenzione	1.013.504,48
U3151 - Contributi previdenziali e assistenziali sui compensi ai medici di base in convenzione	2.333.896,86
U3153 - Ritenute erariali sui compensi ai medici specialisti ambulatoriali	1.496.237,15
U3154 - Contributi previdenziali e assistenziali sui compensi ai medici specialisti ambulatoriali	1.266.125,41
U3198 - Altri acquisti di servizi e prestazioni sanitarie da altri soggetti	11.745,38
U3199 - Acquisto di servizi sanitari derivanti da sopravvenienze	17.645,79
U3203 - Consulenze, collaborazioni, interinale e altre prestazioni di lavoro non sanitarie da privati	118.107,59
U3205 - Buoni pasto e mensa per il personale dipendente	172.380,36
U3206 - Mensa per degenti	285.731,98
U3208 - Utenze e canoni per telefonia e reti di trasmissione	549.355,98
U3209 - Utenze e canoni per energia elettrica	2.630.483,47
U3210 - Utenze e canoni per altri servizi	1.348.322,94
U3211 - Assicurazioni	489.097,82
U3213 - Corsi di formazione esternalizzata	49.226,24
U3214 - Manutenzione ordinaria e riparazioni di immobili e loro pertinenze	2.599.495,44
U3216 - Manutenzione ordinaria e riparazioni di attrezzature tecnico-scientifico sanitarie	1.585.322,40
U3217 - Manutenzione ordinaria e riparazioni di automezzi	28.332,75
U3218 - Altre spese di manutenzione ordinaria e riparazioni	294.757,13
U3219 - Spese legali	1.027.325,20
U3220 - Smaltimento rifiuti	299.205,59

U3222 - Manutenzione e riparazione ai mobili e arredi	666,10
U3298 - Acquisto di servizi non sanitari derivanti da sopravvenienze	322.978,78
U3299 - Altre spese per servizi non sanitari	8.291.999,87
U4101 - Contributi e trasferimenti a Regione/Provincia autonoma	2.526,84
U4108 - Contributi e trasferimenti ad aziende ospedaliere	1.810,00
U4111 - Contributi e trasferimenti a Istituti Zooprofilattici sperimentali	2.178,49
U4198 - Contributi e trasferimenti a altre Amministrazioni Pubbliche	2.189,95
U4201 - Contributi e trasferimenti a altre imprese	530.945,96
U4202 - Contributi e trasferimenti a famiglie	296.813,27
U4203 - Contributi e trasferimenti a istituzioni sociali private	280.223,01
U5103 - Altri concorsi, recuperi e rimborsi da soggetti privati	515.641,61
U5201 - Noleggi	140.002,54
U5202 - Locazioni	36.494,00
U5203 - Leasing operativo	51.775,53
U5206 - Altre forme di godimento di beni di terzi	1.540.898,42
U5306 - Interessi passivi v/fornitori	553.793,41
U5308 - Altri oneri finanziari	1.035.380,84
U5401 - - IRAP	8.380.254,21
U5402 - IRES	288.940,00
U5404 - IVA	3.892.555,36
U5407 - Altri Tributi	2.660,00
U5499 - Altri tributi	3.274.048,61
U5501 - Costituzione di fondi per il servizio economato in contanti	315.000,00
U5503 - Indennità, rimborso spese ed oneri sociali per gli organi direttivi e Collegio sindacale	292.656,39
U5504 - Commissioni e Comitati	82.110,74
U5505 - Borse di studio	27.378,99
U5506 - Ritenute erariali su indennità a organi istituzionali e altri compensi	181.247,61
U5507 - Contributi previdenziali e assistenziali su indennità a organi istituzionali e altri compensi	88.418,41
U5509 - Altre ritenute per conto di terzi su indennità a organi istituzionali e altri compensi	1.783,58
U5510 - Ritenute previdenziali ed assistenziali a carico degli organi istituzionali	48.330,40
U5598 - Altri oneri della gestione corrente	1.122,00
U6102 - Fabbricati	2.660.516,88
U6103 - Impianti e macchinari	161.319,43
U6104 - Attrezzature sanitarie e scientifiche	1.409.644,76
U6105 - Mobili e arredi	161.089,92
U6106 - Automezzi	239.364,00
U6199 - Altri beni materiali	3.158.360,42
U6200 - Immobilizzazioni immateriali	394.536,02
U7400 - Restituzione di depositi cauzionali	2.291,30
U7420 - Acconti a terzi (fornitori, farmacie, ecc.)	379.735,22
U8100 - Rimborso anticipazioni di cassa	429.368.512,16
<b>Totale complessivo</b>	<b>737.565.426,09</b>

**REGIONE SICILIANA**  
**AZIENDA SANITARIA PROVINCIALE DI**  
**ENNA**

**“ ALLEGATO 2 “**



**BILANCIO DI ESERCIZIO**  
**AL 31 DICEMBRE 2015**

**CONTABILITA' SEPARATA**  
**ATTIVITA' COMMERCIALE**

## **ATTIVITA' COMMERCIALE**

L'obbligo per gli enti non commerciali di tenere una contabilità separata per le attività commerciali risale al decreto legislativo n. 460/1997, in forza del quale è stato inserito all'art. 144 del D.p.r. n. 917/86 il comma 2 che prevede espressamente che " per l'attività commerciale esercitata gli enti non commerciali hanno l'obbligo di tenere la contabilità separata".

In particolare per stabilire la quota di reddito derivante dallo svolgimento dell'attività commerciale, da sottoporre a tassazione Ires, si è proceduto:

- ad individuare in bilancio i ricavi di natura commerciale, comportanti il sostenimento di costi diretti ed a raffrontarli con questi ultimi, ottenendo un valore di €. 1.905,82;
- ad individuare in bilancio i ricavi di natura commerciale, non comportanti il sostenimento di costi diretti , PARI A €. 335.853,28 ed a calcolare la quota di spese e di componenti negativi promiscui deducibili, secondo quanto stabilito dall'art. 144 del D.p.r. n. 917/86, comma 4 che stabilisce che la deducibilità viene ammessa per la parte del loro importo che corrisponde al rapporto tra l'ammontare dei ricavi e degli altri proventi che concorrono a formare il reddito d'impresa e l'ammontare complessivo di tutti i ricavi e proventi. L'applicazione di tale rapporto ha permesso di determinare nello 0,000929 il coefficiente da applicare ai costi promiscui al fine di individuare quale parte di specifici costi generali si può riferire all'attività commerciale, ottenendo un valore di costi promiscui pari a €. 16.85,70.

La somma algebrica dei valori così determinati ha permesso di individuare un reddito derivante da apposita contabilità separata per le attività commerciali per il periodo d'imposta 2015, pari a €. 320.873,40 che, tassato con aliquota Ires del 27,5%, ha dato luogo ad una imposta Ires di €. 88.240,19.

**Il Direttore**  
**Servizio Economico Finanziario e Patrimoniale**  
**Dr.ssa Ornella Monasteri**

**Il Direttore Generale**  
**Dr. Giovanna Fidele**



**CONTABILITA' SEPARATA ATTIVITA' COMMERCIALE ANNO 2015**

CONTABILITA' SEPARATA ATTIVITA' COMMERCIALE ANNO 2015				
<b>A ) RICAVI SENZA COSTI</b>				
409030103	PROVENTI PER SPONSORIZZAZIONI			
<b>B ) RICAVI CON COSTI DIRETTI</b>				
RICAVI				
409030101	PROVENTI MPER SERVIZIO MENSA A TERZI		€	1.905,82
404030103	SPERIMENTAZIONE CLINICA			
409010104	RICAVI COMITATO ETICO		€	1.905,82
<b>COSTI DIRETTI</b>				
502020199	ALTRI SERVIZI NON SANITARI DA PRIVATO			
502020209	COMPENSI SPERIMENTAZIONE			
505010110	ONERI SOCIALI SPERIMENTAZIONE			
901040101	IRAP ATT. COMM.LI			
502011510	COMPENSI COMITATO ETICO			
<b>C ) RICAVI CON COSTI PROMISCUI</b>				
RICAVI				
405050201	RICAVI PER SERVIZIO MENSA AI DIPENDENTI		€	11.937,70
409030102	PROVENTI PER CONCESSIONE SPAZI INTERNI		€	24.802,54
409010199	ALTRI PROVENTI		€	6.948,00
409010103	DIRITTI CAMERE A PAG.USO ALBERGHIERO		€	117.404,11
404030112	RSA PIETRAPERZIA		€	161.713,26
409010102	RICAVI PER CONSULENZE, CERTIFICAZIONI ETC.		€	-
409030199	PROVENTI AD ENTI DI NATURA PRIVATISTICA		€	13.047,67
409010101	RICAVI CONSULENZE SICUREZZA SUL LAVORO		€	335.853,28
COSTI PROMISCUI ( vedi sotto )				
			€	16.885,70
DETERMINAZIONE COSTI PROMISCUI ART.144 T.U.I.R.				
<b>TOTALE RICAVI COMMERCIALI</b>		<b>TOTALE RICAVI COMPLESSIVI</b>		
RICAVI SENZA COSTI	€ -	VALORE DELLA PRODUZIONE	€	361.246.755,00
RICAVI CON COSTI DIRETTI	€ 1.905,82	VARIAZIONE DELLE RIMANENZE	€	441.928,00
RICAVI CON COSTI PROMISCUI	€ 335.853,28	PROVENTI FINANZIARI	€	484,45
TOTALE	€ 337.759,10	PROVENTI STRAORDINARI ( * )	€	1.857.601,05
		TOTALE	€	363.546.768,50
(*) PLUSVALENZE			€	30.249,09
CONCORSI , RECUPERI, RIMBORSI PER ATTIVITA' NON TIPICHE			€	1.725.375,58
SOPRAVVIVENENZE			€	101.976,38
INSUSSISTENZE			€	1.857.601,05
TOTALE PROVENTI STRAORDINARI				
ricavi commerciali	€ 337.759,10			
ricavi complessivi	€ 363.546.768,50	€ 0,000929	coefficiente da applicare ai costi promiscui sotto segnati	
CONTI	DESCRIZIONE CONTI	COSTI	COSTI ATT.COMM.LE	DA STORNARE
		COMPLESSIVI	DOPO APPLICAZ.COEFFICIENTI	AI SEGUENTI CONTI
509030202	SPESE POSTALI E BOLLI	€ 53.297,32	€ 49,52	509030212
502020112	ENERGIA ELETTRICA	€ 2.370.180,71	€ 2.202,06	502020117
502020114	ACQUA	€ 638.900,56	€ 593,58	502020117
502020110	UTENZE TELEFONICHE TRAFFICO	€ 279.101,80	€ 259,30	502020117
502020111	UTENZE TELEFONICHE CANONI	€ 295.315,09	€ 274,37	502020117
516010104	ACCANTONAMENTO COPERTURA DIRETTA RISCHI	€ 1.878.000,00	€ 1.744,79	516010105
502020115	GAS	€ 987.048,09	€ 917,03	502020117
501020101	PRODOTTI ALIMENTARI	€ 8.954,64	€ 8,32	501020107
502020103	MENSA	€ 1.770.372,56	€ 1.644,79	502020105
501020102	MAT.GUARDAROBA PULIZ.	€ 134.543,12	€ 125,00	501020107
508020101	RETRIB. TAB. COMP. AMMINISTRATIVO	€ 5.060.029,50	€ 4.701,10	508020110
508020102	RETRIB. POSIZ. COMP. AMMINISTRATIVO	€ 780.256,76	€ 724,91	508020110
503010102	MANUTENZ.IMMOBILI	€ 2.495.910,78	€ 2.318,87	503010104
503030101	MANUTENZIONE ATTREZZATURE	€ 1.422.996,93	€ 1.322,06	503010104
503020101	MANUT.IMPIANTI	€ -	€ -	503010104
	TOTALE	€ 18.174.907,86	€ 16.885,70	

**CONTABILITA' SEPARATA ATTIVITA' COMMERCIALE ANNO 2015**

<b>TOTALE COSTI COMMERCIALI</b>		
COSTI DIRETTI	€	-
COSTI PROMISCUI	€	16.885,70
<b>TOTALE</b>	<b>€</b>	<b>16.885,70</b>

**DETERMINAZIONE IRES SU ATTIVITA' COMMERCIALE**

RICAVI COMMERCIALI	€	337.759,10
COSTI COMMERCIALI	€	16.885,70
REDDITO ATT.COMM.LE	€	320.873,40
 IRES 27,50%	€	 88.240,19

**CONTO ECONOMICO ATTIVITA' COMMERCIALE**

<b>COSTI</b>		<b>RICAVI</b>			
COSTI DIRETTI	€	-	RICAVI ATT.COMM.LE	€	337.759,10
COSTI PROMISCUI	€	16.885,70			
IRES ATT.COMM.LE					
<b>TOTALE</b>	<b>€</b>	<b>16.885,70</b>	<b>TOTALE</b>	<b>€</b>	<b>337.759,10</b>
UTILE ATT.COMM.LE	€	320.873,40			
 TOTALE A PAREGGIO	<b>€</b>	<b>337.759,10</b>	<b>TOTALE A PAREGGIO</b>	<b>€</b>	<b>337.759,10</b>

**ANTEPRIMA RISULTATI DICHIARAZIONE UNICO 2016 REDDITI 2015**

**DETERMINAZIONE IRES SU ATTIVITA' COMMERCIALE**

RICAVI COMMERCIALI	€	337.759,10
COSTI COMMERCIALI	€	16.885,70
REDDITO ATT.COMM.LE	€	320.873,40
 IRES 27,50%	€	 88.240,19

**DETERMINAZIONE IRES SU TERRENI E FABBRICATI**

Reddito complessivo dei terreni		Dominicale	€	7.981,00
		Agrario	€	2.610,00
Reddito complessivo dei fabbricati			€	561.420,00
Totale reddito fondiario			€	572.011,00
 IRES 27,50% su €. 627.456,00	€	157.303,03		
<b>IRES DA PAGARE REDDITI FONDIARI</b>	<b>€</b>	<b>157.303,03</b>		

**RIEPILOGO IRES**

IRES SU ATTIVITA' COMMERCIALE	€	88.240,19
IRES SU REDDITI FONDIARI	€	157.303,03
<b>TOTALE</b>	<b>€</b>	<b>245.543,21</b>

Enna 20/05/2016

Il Responsabile del Servizio Economico Finanziario e Patrimoniale  
Dr.ssa Ornella Monasteri

**REGIONE SICILIANA**  
**AZIENDA SANITARIA PROVINCIALE DI**  
**ENNA**

**“ ALLEGATO 4 “**



**BILANCIO DI ESERCIZIO**  
**AL 31 DICEMBRE 2015**

**PROSPETTO IMPATTO ESERCIZIO 2015**

**ART. 29 - D.Lgs. N° 118/2011 E S.M.I.**

" ALLEGATO 4 "

Rettifiche di contributi c/ esercizio per destinazione ad investimenti									
	Cespiti acquisiti nel 2012		Cespiti acquisiti nel 2013		Cespiti acquisiti nel 2014		Cespiti acquisiti nel 2015		TOTALE VOCE AA0240
	Valore di carico	20%	Valore di carico	20%	Valore di carico	40%	Valore di carico	80%	
Costi di impianto e di ampliamento	-	-	-	-	-	-	-	-	-
Costi di ricerca e sviluppo	-	-	-	-	-	-	-	-	-
Diritti di brevetto e diritti di utilizzazione delle opere d'ing	45.142	9.028	94.692	18.938	245.746	98.298	318.853	255.082	381.348
Immobilizzazioni immateriali in corso e acconti	-	-	-	-	-	-	-	-	-
Altre immobilizzazioni immateriali	7.627	1.525	-	-	-	-	-	-	-
Fabbricati	47.105	9.421	30.073	6.015	446.359	178.543	192.784	154.227	348.206
Impianti e macchinari	160.510	32.102	163.185	32.637	24.418	9.767	422.907	338.326	412.832
Attrezzature	425.080	85.016	513.335	102.667	1.060.633	424.253	1.027.397	821.918	1.433.854
Mobili ed arredi	208.076	41.615	57.689	11.538	94.004	37.601	134.349	107.479	198.234
Automezzi	22.105	4.421	28.500	5.700	-	-	-	-	10.121
Altri	140.473	28.095	140.736	28.147	135.435	54.174	257.934	206.347	316.763
Immobilizzazioni materiali in corso e acconti	162.044	32.409	59.211	11.842	881.183	352.473	38.726	30.981	427.705
<b>TOTALE</b>	<b>1.218.163</b>	<b>243.633</b>	<b>1.087.421</b>	<b>217.484</b>	<b>2.887.777</b>	<b>1.156.111</b>	<b>2.392.950</b>	<b>1.914.360</b>	<b>3.530.588</b>

**REGIONE SICILIANA**  
**AZIENDA SANITARIA PROVINCIALE DI**  
**ENNA**

**“ ALLEGATO 5 “**



**BILANCIO DI ESERCIZIO**  
**AL 31 DICEMBRE 2015**

**DETTAGLIO PROVENTI ED ONERI**  
**STRAORDINARI**



EA0020		
Fornitore	Descrizione Riga PN	Saldo
	RILEVAZIONE PLUSVALENZA DA VENDITA TERRENO LOTTO N. 3 - CALI' MICHELE, CALI' VINCENZO E ALU' GIUSEPPINA	-30.249,09
<b>TOTALE</b>		<b>-30.249,09</b>

EA0060		
Fornitore	Descrizione Riga PN	Saldo
A.S.P. DI AGRIGENTO	PN generata da doc FACOMM_FE-2015-5. - ATTIVITA' DI SUPPORTO AMMINISTRATIVO PERIODO LUGLIO-DICEMBRE 2014	-1.250,80
A.S.P. DI AGRIGENTO	PN generata da doc FACOMM_FE-2015-6. - ATTIVITA' DI SUPPORTO AMMINISTRATIVO PERIODO LUGLIO-DICEMBRE 2014	-2.150,10
A.S.P. DI PALERMO	RESIDUO QUOTA INCENTIVAZIONE ANNO 2009 - DOTT.SSA VOLO	-147,50
<b>TOTALE</b>		<b>-3.548,40</b>

EA0090		
Soggetto	Anno di riferimento ed evento contabile	Saldo
DIPENDENTI RUOLO SANITARIO	STIPENDI GENNAIO 2015	109,21
DIPENDENTI RUOLO SANITARIO	ENTI LOCALI ADD.LE COMUNALE IRPEF	-7,25
DIPENDENTI RUOLO SANITARIO	INPDAP-EX C.P.S. P531	-2.443,45
DIPENDENTI RUOLO SANITARIO	STIPENDI GENNAIO 2015	-17,71
DIPENDENTI RUOLO SANITARIO	STIPENDI FEBBRAIO 2015	35,39
DIPENDENTI RUOLO SANITARIO	STIPENDI FEBBRAIO 2015	-730,24
DIPENDENTI RUOLO TECNICO	PN generata da doc FACONV-2015-12.	-5,00
DIPENDENTI RUOLO SANITARIO	STIPENDI FEBBRAIO 2015	-8,54
DIPENDENTI RUOLO PROFESSIONALE	STIPENDI FEBBRAIO 2015	-250,82
DIPENDENTI RUOLO SANITARIO	STIPENDI MAGGIO 2015	-36.875,88
DIPENDENTI RUOLO SANITARIO	STIPENDI GIUGNO 2015	-1.672,15
DIPENDENTI RUOLO TECNICO	STIPENDI LUGLIO 2015	-11.915,26
DIPENDENTI RUOLO SANITARIO	STIPENDI AGOSTO 2015	-11.298,67
DIPENDENTI RUOLO SANITARIO	STIPENDI SETTEMBRE 2015	-11.072,85
DIPENDENTI RUOLO AMMINISTRATIVO	STIPENDI OTTOBRE 2016	-10.660,97
E.N.P.A.M. - FONDAZIONE	STIPENDI NOVEMBRE 2015	-97.864,55
DIPENDENTI RUOLO SANITARIO	STIPENDI DICEMBRE E TREDICESIMA 2015	-156,09
<b>TOTALE</b>		<b>-184.834,83</b>

EA0130		
Soggetto	Anno di riferimento ed evento contabile	Saldo
MYRMEX S.P.A	PN generata da doc Z21-2015-3070. Numero: 414069615. Data: 14/10/2014 - Nota credito a storno totale per fattura n°414067356 del 31/05/2014 (reg. n°11436 del 15/07/2014)	-2.704,92
S.A.L.F. S.P.A.	ERRATA DETRAZIONE NOTA CREDITO N°25721 DEL 31/12/2009 (REG. N°307 DEL 23/02/2010) PER €10,67 EQUIVALENTE ALL'IMPORTO IVA AL 10% SU NOTA DI ADDEBITO N°25722 DEL 31/12/2009 (REG. N°304 DEL 23/02/2010)	-10,67
S.A.L.F. S.P.A.	ERRATA DETRAZIONE NOTA CREDITO N°25727 DEL 31/12/2009 (REG. N°300 DEL 23/02/2010) PER €13,77 EQUIVALENTE ALL'IMPORTO IVA AL 10% SU NOTA DI ADDEBITO N°25728 DEL 31/12/2009 (REG. N°303 DEL 23/02/2010)	-13,77
S.A.L.F. S.P.A.	ERRATA DETRAZIONE NOTA CREDITO N°25723 DEL 31/12/2009 (REG. N°309 DEL 23/02/2010) PER €11,40 EQUIVALENTE ALL'IMPORTO IVA AL 10% SU NOTA DI ADDEBITO N°25724 DEL 31/12/2009 (REG. N°269 DEL 23/02/2010)	-11,40
AMERICAN LAUNDRY OSPEDALIERA S.P.A.	PN generata da doc Z21-2015-4917. - NC per conguaglio fatture periodo Giugno-Dicembr 2014	-13.364,65
MYRMEX S.P.A	PN generata da doc Z21-2015-7442. Numero: 414072932. Data: 24/03/2015 - Nota credito a storno totale per fattura n°414067350 del 31/05/2014 (reg. n°11430 del 15/07/2014)	-172,38
MYRMEX S.P.A	PN generata da doc Z21-2015-7443. Numero: 414072931. Data: 24/03/2015 - Nota credito a storno totale per fattura n°414067342 del 31/05/2014 (reg. n°11422 del 15/07/2014)	-2.704,92
MYRMEX S.P.A	PN generata da doc Z21-2015-7444. Numero: 414072933. Data: 24/03/2015 - Nota credito a storno totale per fattura n°414067352 del 31/05/2014 (reg. n°11432 del 15/07/2014)	-1.056,12
MSD ITALIA S.r.l	PN generata da doc Z21-2015-8997. Numero: 2014000010043782. Data: 23/06/2014 - NOTA DI CREDITO SU FATT. 10069506/2014 PROT. 21650/2014	-2.537,92
S.A.L.F. S.P.A.	PN generata da doc Z21-2015-9029. Numero: FV NCI 23739. Data: 31/12/2012 - Nota credito a storno parziale per fattura n°FVITA 827 del 24/01/2012 (reg. n°3834 del 09/03/2015)	-288,75
SALUSTRA S.R.L.	PN generata da doc Z21-2015-9363. Numero: 3AL. Data: 11/05/2015 - PARZIALE STORNO FATTURA 6/L DEL 06/12/2014 DISTRETTO AGIRA	-5.047,80
CHEMIL S.R.L.	PN generata da doc Z21-2015-10315. Numero: 6226. Data: 15/07/2014 - NOTA CREDITO SU FATT. 2551/14 - STORNO FATT. N. 6229/14 PROT. 10314/15	-280,60
LUNDBECK ITALIA S.P.A.	PN generata da doc Z21-2015-11471. Numero: 1561110230. Data: 13/04/2015 - NOTA CREDITO A STORNO PARZIALE FATTURA	-281,09
AMERICAN LAUNDRY OSPEDALIERA S.P.A.	PN generata da doc Z21-2015-11795. Numero: 15. Data: 31/03/2015 - N. C. per fatt. di Giugno-Dicem. /14. Fatt. già liquid. N.C. agganc. a storno tot. a fatt. n°977/B del 31/12/2014 (reg. n°19141 del 02/10/15) e a storno parz. a Fatt.n°14/B del 31/01/15 (Reg. 3642/15)	-91.713,20
	GIUSTA IMPUTAZIONE CONTO REG. 14537 AL CONTO PATRIMONIALE	-14.640,00
3M ITALIA	PN generata da doc Z21-2015-13062. Numero: 0505252. Data: 15/12/2014 - FATTURA ACQUISTO FARMACI	-300,12
LINDE MEDICALE S.R.L.	PN generata da doc Z21-2015-13405. Numero: 15/360116. Data: 12/05/2015 - N.C. SU FATT. N. 14/440182/14-PROT. N. 21611/14	-37,44
LINDE MEDICALE S.R.L.	PN generata da doc Z21-2015-13406. Numero: 15/360117. Data: 12/05/2015 - N.C. SU FATT. N. 14/433555/14-PROT. N. 17994/14	-11,23
TELECOM ITALIA S.P.A.	PN generata da doc Z21-2015-14014. Numero: 6920150314000714. Data: 17/03/2015 - NOTA DI CREDITO A STORNO PARZIALE SU FATTURA N. 4220914800011718 DEL 06/08/2014	-3.608,64
TELECOM ITALIA S.P.A.	PN generata da doc Z21-2015-14013. Numero: 6920150314000715. Data: 17/03/2015 - NOTA DI CREDITO A STORNO PARZIALE SU FATTURA N. 4220914800008703 DEL 03/06/2014	-3.608,64
	GIUSTA IMPUTAZIONE CONTO PATRIMONIALE REG.24251/2014	-13.815,99
INNOVA PHARMA	PN generata da doc Z21-2015-17796. Numero: 2010000001. Data: 13/01/2015 - STORNO NOTE DEBITO 2010000095/2011-2010000130/2013-2010000132/12-2010000155/2010	-1.553,61
STIMA S.R.L.	PN generata da doc 9-2015-1007. - NOTA CREDITO STORNO NS.FATTURA N. 1560/14	25.399,32
STIMA S.R.L.	PN generata da doc 9-2015-1018. - CANONE E RIMBORSO ENERGIA ELETTRICA 01/10/13-31/12/2013	-6.349,83
STIMA S.R.L.	PN generata da doc 9-2015-1019. - CANONE E RIMBORSO ENERGIA ELETTRICA 01/01/2014-31/10/2014	-21.166,10
GALA s.p.a	PN generata da doc 9-2015-1020.	-690,00
GALA s.p.a	PN generata da doc Z21-2015-20174. Numero: E000116589. Data: 06/05/2015 - NOTA DI CREDITO GALA LUCE	-40,22
GALA s.p.a	PN generata da doc Z21-2015-20179. Numero: E000116621. Data: 06/05/2015 - NOTA DI CREDITO GALA LUCE	-11,98
GALA s.p.a	PN generata da doc Z21-2015-20175. Numero: E000116597. Data: 06/05/2015 - NOTA DI CREDITO GALA LUCE	-17,75
ENEL ENERGIA S.P.A.	PN generata da doc Z21-2015-20176. Numero: E000116610. Data: 06/05/2015 - NOTA DI CREDITO GALA LUCE	-11,36
ENEL ENERGIA S.P.A.	PN generata da doc Z21-2015-23330. Numero: 2540621287. Data: 07/10/2014 - NOTE DI CREDITO	-918,99
ENEL ENERGIA S.P.A.	PN generata da doc Z21-2015-23331. Numero: 2540621286. Data: 07/10/2014 - NOTE DI CREDITO	-2.983,42
ENEL ENERGIA S.P.A.	PN generata da doc Z21-2015-23339. Numero: 2540583697. Data: 07/10/2014 - NOTA DI CREDITO	-123,83
ENEL ENERGIA S.P.A.	PN generata da doc Z21-2015-23341. Numero: 2540303424. Data: 23/09/2014 - NOTA DI CREDITO	-1.484,51
ENEL ENERGIA S.P.A.	PN generata da doc Z21-2015-23335. Numero: 2535795625. Data: 27/08/2014 - NOTE DI CREDITO	-315,07
ENEL ENERGIA S.P.A.	PN generata da doc Z21-2015-23336. Numero: 2540621291. Data: 07/10/2014 - NOTA DI CREDITO	-2.531,81
ENEL ENERGIA S.P.A.	PN generata da doc Z21-2015-23337. Numero: 2540621288. Data: 07/10/2014 - NOTA DI CREDITO	-2.625,67
ENEL ENERGIA S.P.A.	PN generata da doc Z21-2015-23338. Numero: 2540621290. Data: 07/10/2014 - NOTA DI CREDITO	-599,11
COVIDIEN ITALIA S.r.l.	PN generata da doc Z21-2015-25820. Numero: C009984. Data: 25/01/2012 - Nota credito a storno totale x nota debito interessi di mora n°B096350 del 13/07/2011 (Reg. n°25819 del 18/12/2015)	-1.730,08
<b>TOTALE</b>		<b>-173.964,27</b>

EA0140		
Soggetto	Anno di riferimento ed evento contabile	Saldo
GIUNTA VANESSA VICTORIA	MAGGIORE PAGAMENTO SU FATTURA CAMERA A PAGAMENTO	-5,00
MINGRINO SALVATORE ALESSANDRO ECONOMO P.O. UMBERTO I*	RESTITUZIONE SOMME RESIDUE FONDO SPESE LEGALI ANNO 2014	-10.801,90
	DIFFERENZA CONTRIBUTIVA A DEBITO AZIENDA PERIODO 12/2012 NOTA UFF. PERS. 1581/PERS. 10/04/2015	-16,05
ASSESSORATO REG.LE SANITA' DIP.TO FONDO SANITARIO REG.LE	Esecuzione atto di precetto - IRA Costruzione s.p.a. giusta nota dell'Assessorato della Salute prot. n. 30225 del 08/04/2015.	-916.813,56
COMUNE DI VALGUARNERA	LIQUIDAZIONE FONDO INTEGRATO TSO ANNO 2013	-1.615,60
A. MENARINI DIAGNOSTICS S.R.L.	PN generata da doc Z21-2015-7977. Numero: 50036. Data: 28/02/2015 - NOTA CREDITO SU FATT. N.520423/14	-17.934,00
RIVOIRA SPA	PN generata da doc Z21-2015-8013. Numero: 3369. Data: 28/02/2015 - NOTA CREDITO SU FATT. N. 4965/14	-2.680,70
CARAPEZZA GIUSEPPE	ACCONTO CANONE TERRENO ANNI 2012/13/14 - CARAPEZZA GIUSEPPE	-800,00
UNIVERSITA' DEGLI STUDI KORE ENNA	PN generata da doc FACONV-2015-20.	-2.363,33
Ministero dell'Economia e delle Finanze - RTS Caltanissetta/Enna - Sede di Enna	PN generata da doc FATTATT_FE-2015-322. - VIS.FISC.NOVEMBRE DICEMBRE 2014	-83,34
Ministero dell'Economia e delle Finanze - RTS Caltanissetta/Enna - Sede di Enna	PN generata da doc FATTATT_FE-2015-322. - VIS.FISC.NOVEMBRE DICEMBRE 2014	-1,36
COMUNE DI LEONFORTE	SVINCOLO INDENNITA' DEPOSITATE C/O LA CASSA DEPOSITI E PRESTITI PER L'ESPROPRIAZIONE DI AREE RICADENTI NEL COMUNE DI LEONFORTE - GIUSTA NOTA MEF CALTANISSETTA - PROT. N. 7732 DEL 09/04/2015	-200.776,84
REG.SICILIANA-ASS.RATO REG.LAVORO-UFF. PROV. DEL LAVORO-ENNA	PN generata da doc FATTATT_FE-2015-381.	-50,44
	PN generata da doc FATTATT_FE-2015-382.	-403,52
GAZZETTA UFFICIALE REG.SICILIA	STORNO REG.17060	-0,01
ASS.TO REG.D. AUTONOMIE LOCALI E D.FUNZ.PUBBLICA	RIMBORSO COMANDO DR. PROTO - RETRIBUZIONE DI RISULTATO, ONERI SOCIALI ED IRAP - DAL 22/04 AL 23/10/14	-5.255,98
SANOPI PASTEUR MSD	STORNO FT. N. 3000000188 DEL 02/04/2015 - GIUSTA PEC DEL 14/10/2015.	-5.766,40
PARCO ARCHEOLOGICO DI MORGANTINA	RILEVAZIONE PN NON GENERATA DA FATT. N. 51891/13	-42,35
ASSESSORATO REG.LE SANITA' DIP.TO FONDO SANITARIO REG.LE	COMANDO DR.SSA MURE' DAL 01/10 AL 30/11/2014 - INTEGRAZIONE	-8,67
ASSESSORATO REG.LE SANITA' DIP.TO FONDO SANITARIO REG.LE	RIMBORSO ACCERTAMENTI MEDICO LEGALI EFFETTUATI DALLE ASP PER PERSONALE DIPENDENTE DELLE ISTITUZIONI SCOLASTICHE - ANNO 2014	-43.930,80
AZIENDA AGRICOLA MULINELLO S.R.L.	INTEGRAZIONE DIRITTI VETERINARI D. LGS.VO 194/08 - ANNO 2014	-1.348,93
GRASSO SALVATORE SEBASTIANO	DIRITTI VETERINARI D. LGS.VO 194/08 - ANNO 2014	-480,00
Istituto Nazionale Previdenza Sociale - INPS	INTEGRAZIONE SU FATTCONV 51/14	-63,97
COMUNE DI PIAZZA ARMERINA	RIMBORSO UTENZE VARIE CONCESSIONE IN COMODATO D'USO LOCALI PIANO SEMINTERRATO CORPO F OSPEDALE CHIELLO ANNI 2010-2015	-2.500,00
	STORNO PER ERRATA IMPUTAZIONE CONTO ECONOMICO	-143.401,45
DIVERSI	RIMBORSO NOTE DI CREDITO IN QUANTO COLLEGATE A FATTURE GIA' SALDATE NEL 2015 - LINDE MEDICALE S.R.L. (20048)	-894,40
	STORNO PER ERRATA RILEVAZIONE RISCOINTI ATTIVI SU FITTI PASSIVI AL 01/09/2009	-4.989,48
TOTALE		-1.363.028,08

EA0160		
Soggetto	Anno di riferimento ed evento contabile	Saldo
AZIENDA OSPEDALIERA CANNIZZARO	STORNO PER ERRATA IMPUTAZIONE RIF.TO PN N. 741/11 E 140514 DEL 2013	-129,11
TOTALE		-129,11



EAO230		
Soggetto	Anno di riferimento ed evento contabile	Saldo
DITTA JANSSEN-CILAG	FATTURE REGISTRATE CON NUMERAZIONE ERRATA DITTA JANSSEN-CILAG	-1.961,96
DITTA TELELEASING	PN generata da doc Z21-2015-4177. Numero: V2/15003879-15. Data: 10/01/2015 - FATTURA PER CANONE TELELEASING PERIODO DAL 25/02/2015/24/04/2015	-7.549,24
DITTA TELELEASING	PN generata da doc Z21-2015-4178. Numero: V2/15003880-15. Data: 10/01/2015 - FATTURA PER CANONE TELEASING PERIODO DAL 30/03/2015 AL 29/05/2015	-20.890,49
DITTA UROLOGY DIAGNOSTIC	STORNO PER ERRATO IMPORTO FATTURA N° 15UD00050 DEL 31/01/2015 (REG. N°3059 DEL 23/02/2015) DITTA UROLOGY DIAGNOSTIC IMPORTO DI € 9760,00 ANZICHE' DI € 1760,00	-1.442,62
	STORNO FATTURA PER ERRATO IMPORTO	-14,40
DIESSE DIAGNOSTICA SENESE S.P.A.	STORNO FATTURA N°2015100293 DEL 05/02/2015 PER ERRATA FATTURAZIONE AI SENSI DELL'ART. 17 TER DPR N°633/72	-957,60
	STORNO FATTURA PER ERRATA REGISTRAZIONE	-8.250,00
DITTA SANOFI	Storno parziale per fattura n°909416 del 16-02-2015 (reg. n°5428 del 31/03/2015) per prezzo prodotto errato ditta Sanofi	-3,00
DITTA SANOFI	Storno parziale per fattura n°909415 del 16-02-2015 (reg. n°5427 del 31/03/2015) per prezzo prodotto errato ditta Sanofi	-2,40
DITTA SEBIA	Storno totale per errata ventilazione IVA, ditta SEBIA Italia S.r.l., fatt. n°532/s del 30/01/2015 (reg. n°3033 del 23/02/2015)	-2.199,16
DITTA ASPEN IRELAND	STORNO FATTURA N°2799 del 19/12/2014 (REG. N°12202 DEL 25/06/2015) DITTA ASPEN IRELAND (RECUPERATA FATPASS_UE N°6 DEL25/03/2015)	-627,00
DITTA ASPEN IRELAND	STORNO FATTURA N°3770 del 19/03/2015 (REG. N°12203 DEL 25/06/2015) DITTA ASPEN IRELAND (RECUPERATA FATPASS_UE N°7 DEL 02/04/2015)	-117,50
DITTA EURORISTORAZIONE	FATTURA EURORISTORAZIONE PROT.N.6048/16 Già pagata	-17.889,98
<b>TOTALE</b>		<b>-61.905,35</b>

EAO240		
Soggetto	Anno di riferimento ed evento contabile	Saldo
TAKEDA ITALIA SPA	STORNO FATTURA PER ERRATO IMPORTO	-3.673,57
PIERRE FABRE ITALIA S.P.A.	STORNO FATTURA PER ERRATO IMPORTO	-61,91
PIERRE FABRE ITALIA S.P.A.	STORNO FATTURA PER ERRATO IMPORTO	-343,31
NEOPHARMED GENTILI SRL	STORNO FATTURA PER ERRATO IMPORTO	-255,83
ACTELION PHARMACEUTICALS S.R.L.	STORNO REGISTRAZIONE 19183/2014 PER ERRATO NUMERO DI FATTURA	-4.862,81
NEOPHARMED GENTILI SRL	STORNO PER ERRATO IMPORTO	-2.483,73
BOEHRINGER INGELHEIM ITALIA	RETTIFICA REG.23848 PER ERRATO NUMERO FATTURA	-2.877,62
O.P.I.VI. S.R.L.	STORNO FATTURA DITTA O.P.I.VI PER ERRATO IMPORTO	-225,00
FARMAC-ZABBAN S.p.A.	STORNO FATTURA PER ERRATO IMPORTO	-59,62
FATER S.P.A.	abbuono per errato codice fornitore	-62.959,43
	Duplicazione fattura prot. n. 11964/2015 (abbuono INS ATT 63603/2015). Rilevazione credito IVA per errato versamento mese di luglio 2015.	62.959,43
LA CASALINDA S.R.L.	insussistenza per errato importo della fattura.	-4.384,00
SANOFI PASTEUR MSD	STORNO REG.88002 NOTA DI CREDITO CARICATA COME FATTURA	-11.618,00
C.O.I COMPAGNIA OTTICA ITALIANA S.N.C.	STORNO PERE DUPLCAZIONE FATTURA	-283,00
NYCOMED SPA	STORNO DEBITO	-0,06
PFIZER ITALIA SRL	STORNO FATTURE	0,00
BOEHRINGER INGELHEIM ITALIA	STORNO	-0,02
VITALAIRE ITALIA SPA	STORNO FATTURA PER ERRATA REGISTRAZIONE	-66,13
INCONTRO SOC. COOP. SOCIALEONLUS	ABBUONO PER ERRATO IMPORTO	-1.340,63
SANOFI S.p.a. ex SANOFI AVENTIS S.P.A.	STORNO PARZIALE FATTURA SANOFI S.P.A. PER ERRATA FATTURAZIONE SPECIALITA' LASIX 20 MG. DI € 5,94 COME DA COMUNICAZIONE DELLA DITTA DEL 20/08/2015.	-5,94
SANOFI S.p.a. ex SANOFI AVENTIS S.P.A.	STORNO PARZIALE FATTURA SANOFI S.P.A. PER ERRATA FATTURAZIONE SPECIALITA' LASIX 20 MG. DI € 5,94 COME DA COMUNICAZIONE DELLA DITTA DEL 20/08/2015.	-5,94
SANOFI S.p.a. ex SANOFI AVENTIS S.P.A.	STORNO PARZIALE FATTURA SANOFI S.P.A. PER ERRATA FATTURAZIONE SPECIALITA' TRENAL COMP. DI € 9,98 COME DA COMUNICAZIONE DELLA DITTA DEL 20/08/2015.	-9,98
JANSSEN-CILAG S.P.A.	STORNO FATTURA NON DI COMPETENZA	-104,37
TROINA FERDINANDO	FATTURA PROT. 6203/15 PAGATA CON DFPASP ORDINATIVO N. 2221/15 DOTT. TROINA	-1.488,95
ISTITUTO OSPEDALIERO DI SOSPIRO - ONLUS	STORNO PER DUPLCAZIONE FATTURA	-2.141,00
GRANDE HOTEL SICILIA	STORNO FATTURA	-825,00
ISTITUTO FARMACO BIOLOGICO STRODER S.R.L	STORNO FATTURA	-2.573,90
ERARIO - REDD. LAVORO AUTONOMO	RECUPERO IRPEF LAV AUTONOMO PER ERRATA IMPUTAZIONE	-251,60
<b>TOTALE</b>		<b>-39.941,92</b>

EA0270		
Fornitore	Descrizione Riga PN	Saldo
COMUNE DI VALGUARNERA CAROPEPE	VENDITA TERRENO SITO IN VALGUARNERA - C/DA SOTTOVENTO - GIUSTA DELIBERA N. 451 DEL 11/06/2015	10.408,10
<b>TOTALE</b>	Dismissioni anno 2015.	<b>60,07</b>
		<b>10.468,17</b>

EA0340		
Fornitore	Descrizione Riga PN	Saldo
A.S.P. DI AGRIGENTO	PN generata da doc Z21-2015-7798. Numero: 111/1139. Data: 19/11/2013 - FATTURA PER VISITA FISCALE EFFETTUATA IL 13/11/2013	55,80
A.S.P. DI AGRIGENTO	PN generata da doc Z21-2015-7799. Numero: 111/1101. Data: 07/11/2013 - FATTURA PER VISITA FISCALE EFFETTUATA IL 30/10/2013	55,80
A.S.P. DI AGRIGENTO	PN generata da doc Z21-2015-7801. Numero: 117/417. Data: 15/07/2013 - FATTURA PER VISITA FISCALE EFFETTUATA IL 21/06/2013	38,42
A.S.P. DI AGRIGENTO	PN generata da doc Z21-2015-7803. Numero: 111/582. Data: 03/06/2013 - FATTURA PER VISITA FISCALE EFFETTUATA IL 31/05/2013	55,80
AZIENDA SANITARIA PROV.LE DI CATANIA	PN generata da doc Z21-2015-8124. Numero: 77/511. Data: 11/03/2015 - VISITE FISCALI	45,80
AZIENDA SANITARIA PROV/LE DI PALERMO	PN generata da doc Z21-2015-8166. Numero: 103/666. Data: 23/03/2015 - VISITE FISCALI ANNO 2013	225,20
AZIENDA SANITARIA PROV/LE DI PALERMO	PN generata da doc Z21-2015-8167. Numero: 103/684. Data: 23/03/2015 - VISITE FISCALI ANNO 2013	109,47
<b>TOTALE</b>		<b>586,29</b>

EA0360		
Soggetto	Anno di riferimento ed evento contabile	Saldo
AZIENDA REGIONALE - A.S.L. AL	PN generata da doc Z21-2015-14785. Numero: I 20150000154. Data: 02/07/2015 - RECUPERO SPESE SOSTENUTE	573,84
ASL DELLA PROVINCIA DI COMO	PN generata da doc Z21-2015-21380. Numero: 151/12. Data: 07/08/2015 - FATTURA	1.033,51
<b>TOTALE</b>		<b>1.607,35</b>



## EA0440

Soggetto	Anno di riferimento ed evento contabile	Saldo
SIRI S.P.A.	PN generata da doc Z21-2015-825. Numero: 13002508. Data: 18/09/2013 - FATTURA FARMACIA P.O. DI NICOSIA	524,54
ENEL ENERGIA S.P.A.	PN generata da doc Z21-2015-1766. Numero: 2550417762. Data: 25/11/2014 - FATTURA PER FORNITURA UTENZE ELETTRICITA' CONGUAGLIO GENNAIO / APRILE 2010	309,05
MEDICAIR SUD S.R.L.	PN generata da doc Z21-2015-1926. Numero: 14/446691. Data: 31/12/2014 - NOLO VENTILATORI DICEMBRE 2014 DISTRETTO AGIRA	414,96
PFIZER ITALIA SRL	PN generata da doc Z21-2015-3616. Numero: 7010028422. Data: 01/03/2011 - FATTURA FARMACIA DISTR.LE DI NICOSIA	2.633,35
TELECOM ITALIA S.P.A.	PN generata da doc Z21-2015-4072. Numero: 6820130314000620. Data: 29/03/2013 - FATTURA PER UTENZE TELEFONICHE	5.469,47
TELECOM ITALIA S.P.A.	PN generata da doc Z21-2015-4076. Numero: 682013034000621. Data: 29/03/2013 - FATTURA PER UTENZE TELEFONICHE	4.426,64
TELECOM ITALIA S.P.A.	PN generata da doc Z21-2015-4078. Numero: 6820130314000622. Data: 29/03/2013 - FATTURA PER UTENZE TELEFONICHE	5.219,94
GETINGE SPA	PN generata da doc Z21-2015-4350. Numero: 11300668. Data: 28/01/2013 - Intervento di sostituzione guarnizione porta etc.	828,87
GETINGE SPA	PN generata da doc Z21-2015-4346. Numero: 11204689. Data: 19/11/2012 - Intervento di riparazione	3.630,00
ASL MILANO	PN generata da doc Z21-2015-4436. Numero: 433. Data: 12/02/2015 - FATTURA ASS.INT.DIRETTA AD UTENTE DISTRETTO P. ARMERINA-ANNO 2011	121,97
FARMACIA MODICA SNC	PN generata da doc Z21-2015-4727. Numero: 20. Data: 23/01/2015 - FORNITURA PRODOTTI PER INCONTINENZA	147,89
AOSTA SERVIZI SOCIETA' COOPERATIVA ARL	PN generata da doc Z21-2015-4767. Numero: 170. Data: 03/06/2013 - FATTURA PER ASSISTENZA DI PSICHIATRIA MAGGIO 2013	7.425,00
ROCHE DIAGNOSTICS S.P.A.	PN generata da doc Z21-2015-6140. Numero: 6872323270. Data: 30/04/2012 - FATTURA	121,61
PARAVIA ELEVATORS' SERVICE s.r.l.	PN generata da doc Z21-2015-6150. Numero: 201313-00235. Data: 02/08/2013 - FATTURA PER MANUTENZIONE	847,00
PARAVIA ELEVATORS' SERVICE s.r.l.	PN generata da doc Z21-2015-6151. Numero: 201313-00285. Data: 04/12/2013 - FATTURA PER MANUTENZIONE	1.043,10
PARAVIA ELEVATORS' SERVICE s.r.l.	PN generata da doc Z21-2015-6153. Numero: 201313-00326. Data: 31/12/2013 - FATTURA PER MANUTENZIONE	1.010,16
MT ORTHO S.R.L.	PN generata da doc Z21-2015-7920. Numero: 1.822. Data: 31/05/2013 - FATTURA ACQUISTO	941,79
MYLAN S.P.A.	PN generata da doc Z21-2015-7994. Numero: 2014/013988. Data: 14/02/2014 - FATTURA FARMACIA P.O. DI NICOSIA	84,48
RISCOSSIONE SICILIA SPA ENNA	CARTELLA ESATTORIALE N.29420150002890410/2015 - TASSA SMALTIMENTO RIFIUTI E TRIBUTO PROVINCIALE ANNO 2013 - COMUNE DI LEONFORTE	3.774,88
S.A.L.F. S.P.A.	PN generata da doc Z21-2015-9042. Numero: FV NAD 23741. Data: 31/12/2012 - Nota addebito per errata fatturazione, riferimento fattura n°FVITA827 del 24/01/2012, registraz. n°4288 del 02/04/2012 ( con DDT n°1092 )	57,75
S.A.L.F. S.P.A.	PN generata da doc Z21-2015-9053. Numero: FV NAD 23740. Data: 31/12/2012 - Nota addebito per fattura n°FVITA827 del 24/01/2012 (reg. n°4288 del 02/04/2012)	231,00
PARAFARMACIA DIET SHOP	PN generata da doc Z21-2015-9249. Numero: 21/2014. Data: 30/09/2014 - FORNITURA PRODOTTI PER I.R.C. E CELIACHIA - SETTEMBRE 2014	2.914,00
COMUNE DI CENTURIFE	PN generata da doc Z22-2015-1174. Numero: 2877. Data: 10/12/2014 - T.A.R.I. ANNO 2014	744,00
VITALAIRE ITALIA SPA	PN generata da doc Z21-2015-10280. Numero: 1920019645. Data: 31/10/2014 - FATTURA CANONE VENTILATORE POLMONARE DISTRETTO DI NICOSIA - OTTOBRE 2014	4,58
VITALAIRE ITALIA SPA	PN generata da doc Z21-2015-10285. Numero: 1920019655. Data: 31/10/2014 - FATTURA CANONE VENTILATORE POLMONARE DISTRETTO DI NICOSIA - OTTOBRE 2014	16,22
CHEMIL S.R.L.	PN generata da doc Z21-2015-10314. Numero: 6229. Data: 15/07/2014 - FATTURA P.O. LEONFORTE	280,60
PETRALIA DR. LUIGI MARIA	PN generata da doc Z21-2015-10397. Numero: 01. Data: 04/02/2015 - FATTURA PER INCARICO ESPERTO QUALIFICATO OTTOBRE / DICEMBRE 2014	6.301,91
AVIS SEZIONE COMUNALE DI AGIRA	PN generata da doc Z22-2015-1205. - RIMBORSO DONAZIONE SANGUE 4° TRIM. 2014 - AVIS AGIRA	2.952,50
LEA S.R.L.	PN generata da doc Z21-2015-10631. Numero: 27/2014. Data: 23/01/2014 - DICEMBRE 2013	2.648,08

EA0440		
Soggetto	Anno di riferimento ed evento contabile	Saldo
LEA S.R.L.	PN generata da doc Z21-2015-10633. Numero: 320/2013. Data: 13/12/2013 - NOVEMBRE 2013	3.821,43
LEA S.R.L.	PN generata da doc Z21-2015-10634. Numero: 244. Data: 12/11/2013 - OTTOBRE 2013	2.827,86
JANSSEN-CILAG S.P.A.	PN generata da doc Z21-2015-10638. Numero: 8713105939. Data: 14/11/2013 - FATTURA PER FORNITURA FARMACI	35,20
ALFA INTES INDUSTRIA TERAPEUTICA SPLENDORE	SPESE LEGALI RELATIVE AL D.I. 388/12 - DELIBERA 670 DEL 09/04/2015	996,00
CONSIP S.P.A.	CONTRIBUTO ALLA CONSIP SPA DOVUTO AI SENSI ART.18 COMMA 3 D.Lgs. 1.12.2009 N.277 PER PROROGA SERVIZI	733,80
UNIPOLSAI ASSICURAZIONI SPA	PREMIO POLIZZA RCA/ARD N.1/34043/130/62890 - PERIODO 31.12.2013-31.12.2014	5.246,54
ISTITUTO OSPEDALIERO DI SOSPIRO - ONLUS	PN generata da doc Z21-2015-11772. Numero: 64F. Data: 31/03/2015	2.141,00
ASPEN PHARMA IRELAND LIMITED ( REFERENTE ALLOGA ITALIA )	PN generata da doc Z21-2015-12202. Numero: 2799. Data: 19/12/2014 - FATTURA STORNATA CON PN N°548 DEL 06/10/2015	627,00
M.I. MEDICAL S.R.L. Unipersonale	PN generata da doc Z21-2015-12401. Numero: 14145LE. Data: 01/10/2014 - CANONE NOLEGGIO 01/05/14 -31/10/14	47.038,32
AZIENDA OSPED.POLICLINICO PAOLO GIACCONE	PN generata da doc Z21-2015-12899. Numero: FA986. Data: 23/06/2015 - ANNO 2014 PROGRAMMA VEQ REGIONE SICILIA P.O. LEONFORTE	4.221,30
TELECOM ITALIA S.P.A.	PN generata da doc Z21-2015-14010. Numero: 4220914800008703. Data: 03/06/2014 - FATTURA PER CANONE TELEFONICO APRILE / MAGGIO 2014	4.920,50
TELECOM ITALIA S.P.A.	PN generata da doc Z21-2015-14012. Numero: 4220914800011718. Data: 06/08/2014 - FATTURA PER CANONE TELEFONICO GIUGNO / LUGLIO 2014	4.912,50
GALA s.p.a	PN generata da doc Z21-2015-14017. Numero: E000116582. Data: 06/05/2015 - FATTURA LUCE GALA CONGUAGLIO NOVEMBRE DICEMBRE	2.015,31
GALA s.p.a	PN generata da doc Z21-2015-14020. Numero: E000116586. Data: 06/05/2015 - FATTURA LUCE GALA CONGUAGLIO DICEMBRE 2014	122,59
GALA s.p.a	PN generata da doc Z21-2015-14037. Numero: E000116600. Data: 06/05/2015 - FATTURA LUCE GALA CONGUAGLIO DICEMBRE 2014	103,88
GALA s.p.a	PN generata da doc Z21-2015-14057. Numero: E000116618. Data: 06/05/2015 - FATTURA LUCE GALA CONGUAGLIO DICEMBRE 2014	347,88
ANDROMEDICA S.R.L.	PN generata da doc Z21-2015-14713. Numero: 0000244. Data: 10/06/2014 - Intervento di riparazione	1.105,96
ORTOGENESI S.R.L.	PN generata da doc Z21-2015-14803. Numero: FB/204. Data: 31/12/2014 - FORNITURA PRODOTTI PER ASS.ZA PROTESICA	1.162,17
COMUNE DI NISSORIA	TASSA RIFIUTI ANNO 2014 - DOCUMENTO N.1411/17.06.2015	1.495,00
RISCOSSIONE SICILIA SPA ENNA	CARTELLA DI PAGAMENTO N.29420150003715577 - RUOLO N.2015/000373 COMUNE DI TROINA	668,32
COMUNE DI TROINA	PN generata da doc Z22-2015-1956. - TASSA SMALTIMENTO RIFIUTI ANNO 2012	3.437,00
COMUNE DI TROINA	PN generata da doc Z22-2015-1957. - SALDO TASSA RIFIUTI ANNO 2014	942,00
ANGIOLUCCI OCCHIALI s.r.l.	PN generata da doc Z21-2015-17573. Numero: 2985. Data: 25/06/2014 - FATTURA PER ASSISTENZA PROTESICA	572,00
MEDICAL SYSTEMS S.P.A.	PN generata da doc Z21-2015-17793. Numero: 15/nda0013. Data: 02/02/2015 - Interessi di mora II trimestre 2014	1.007,08
MEDICAL SYSTEMS S.P.A.	PN generata da doc Z21-2015-17794. Numero: 15/NDBA0097. Data: 02/02/2015 - Interessi di mora IV trimestre 2014	1.286,71
BETATEX	PN generata da doc Z21-2015-17792. Numero: 183/EI. Data: 31/12/2014 - interessi di mora 2014	23,19
MEDICAIR SUD S.R.L.	PN generata da doc Z21-2015-17795. Numero: V/524320. Data: 31/12/2014 - Interessi di mora al 31/12/2014	62.114,00
BETATEX	PN generata da doc Z21-2015-17797. Numero: 184/EI. Data: 31/12/2014 - Interessi di mora anno 2014	91,37
RISCOSSIONE SICILIA SPA ENNA	PN generata da doc Z22-2015-2052. - SALDO CARTELLA N. 29420150002890410000	348,41
BATTIATO ALFREDO NATO IL 25/08/59 A LEONFORTE (EN)	LIQUIDAZIONE RIMBORSO SPESE VIAGGIO PERSONALE RESAIS PERIODO NOVEMBRE-2014 -GIUGNO 2015 BATTIATO ALFREDO	192,50
GIEMME ITALIA	PN generata da doc Z21-2015-19140. Numero: 138. Data: 09/10/2014 - Intervento di riparazione	231,80

EA0440		
Soggetto	Anno di riferimento ed evento contabile	Saldo
AMERICAN LAUNDRY OSPEDALIERA S.P.A.	PN generata da doc Z21-2015-19141. Numero: 977/B. Data: 31/12/2014 - Servizio di Lavanderia P.O. "Umberto I°" . Mese di Dicembre 2014. Stornata totalmente con N.C. N°15 del 31/03/15 (reg. N°11795 del 23/06/2015), per errata fatturaz. periodo Giugno/Dicembre 2014.	52.453,31
LUNDBECK ITALIA S.P.A.	PN generata da doc Z21-2015-19101. Numero: 1411114632. Data: 06/11/2014 - FATTURA PER FORNITURA FARMACI	983,37
MEDICINA s.a.s. di Alessandro Saitta & C.	PN generata da doc Z21-2015-20642. Numero: 211/2014. Data: 17/12/2014 - FATTURA PER FORNITURA LAMPADA SCIALITICA	2.494,29
GIEMME ITALIA	PN generata da doc Z21-2015-21894. Numero: FATTPA 3_15. Data: 14/10/2015 - Interv. di manutenz. a strumentario chirurgico	1.041,88
BANCA IFIS S.p.A.	PN generata da doc Z21-2015-21941. Numero: 2015/FVM/218. Data: 28/01/2015 - FATTURA INTERESSI MORATORI ANNI 2014 E PREC.	18.002,37
EUROSPITAL S.P.A.	PN generata da doc Z21-2015-21948. Numero: 35. Data: 06/03/2015 - FATTURA INTERESSI MORATORI 2012/2014	1.275,21
ABBOTT S.R.L.	PN generata da doc Z21-2015-21951. Numero: M15F000146. Data: 25/03/2015 - FATTURA INTERESSI MORATORI 2010-2013-2014	153,17
SIGMA-TAU S.P.A.	PN generata da doc Z21-2015-21952. Numero: 9015009337. Data: 17/03/2015 - FATTURA INTERESSI MORATORI 2013/2014	336,93
FF FINANCE srl	PN generata da doc Z21-2015-21953. Numero: 85. Data: 15/01/2015 - FATTURA INTERESSI MORATORI	1.361,03
JOHNSON E JOHNSON MEDICAL SPA	PN generata da doc Z21-2015-21954. Numero: 14123776-RF10340. Data: 22/07/2014 - FATTURA INTERESSI MORATORI-2012	64.774,98
BANCA FARMAFACTORING S.P.A.	PN generata da doc Z21-2015-21942. Numero: 90000540. Data: 15/01/2015 - FATTURA INTERESSI MORATORI	4.019,45
SHIRE ITALIA SPA	PN generata da doc Z21-2015-21949. Numero: 50150029. Data: 13/01/2015 - FATTURA INTERESSI MORATORI 2013/2014	1.090,88
ABBOTT S.R.L.	PN generata da doc Z21-2015-21950. Numero: M15F000062. Data: 25/03/2015 - FATTURA INTERESSI MORATORI 2011/2014	95,00
UNICREDIT FACTORING S.P.A.	PN generata da doc Z21-2015-21955. Numero: 2015/955. - FATTURA INTERESSI MORATORI 2014 E PREC.	8.982,51
DIESSE DIAGNOSTICA SENESE S.P.A.	PN generata da doc Z21-2015-21956. Numero: 2893/V FV. Data: 09/05/2011 - FATTURA INTERESSI MORATORI AL 2010	326,29
UNICREDIT FACTORING S.P.A.	PN generata da doc Z21-2015-21957. Numero: 2015/1328. Data: 31/03/2015 - FATTURA INTERESSI MORATORI 2014 E PREC.	9.196,51
UNICREDIT FACTORING S.P.A.	PN generata da doc Z21-2015-21958. Numero: 2014/3865. Data: 31/07/2014 - FATTURA INTERESSI MORATORI 2014 E PREC.	7.512,45
PETRALIA DR. LUIGI MARIA	PN generata da doc Z21-2015-22263. Numero: 3. Data: 03/11/2015 - PRESTAZIONE PER INCARICO DI ESPERTO QUALIFICATO PERIODO OTTOBRE 2014 SETTEMBRE 2015	6.301,91
COMIFAR DISTRIBUZIONE S.P.A.	PN generata da doc Z21-2015-22758. Numero: VV50055692. Data: 31/01/2015 - FATTURA PER INTERESSI DI MORA	124,88
S.A.L.F. S.P.A.	PN generata da doc Z21-2015-22759. Numero: FVIND49. Data: 24/03/2015 - FATTURA PER INTERESSI DI MORA	205,85
ENEL ENERGIA S.P.A.	PN generata da doc Z21-2015-23136. Numero: 2004295296. Data: 10/04/2009 - FATTURA PER FORNITURA ENERGIA ELETTRICA PERIODO MARZO 2009	3.772,91
ENEL ENERGIA S.P.A.	PN generata da doc Z21-2015-23137. Numero: 2004295295. Data: 10/04/2009 - FATTURA PER FORNITURA ENERGIA ELETTRICA PERIODO MARZO 2009	3.119,65
ENEL ENERGIA S.P.A.	PN generata da doc Z21-2015-23138. Numero: 2004295294. Data: 10/04/2009 - FATTURA PER FORNITURA ENERGIA ELETTRICA PERIODO MARZO 2009	64.467,71
ENEL ENERGIA S.P.A.	PN generata da doc Z21-2015-23158. Numero: 2540303425. Data: 23/09/2014 - FATTURA PER UTENZA ENERGIA ELETTRICA PERIODO DA GENNAIO A APRILE 2010	55,29
ENEL ENERGIA S.P.A.	PN generata da doc Z21-2015-23160. Numero: 2540303434. Data: 23/09/2010 - FATTURA PER UTENZA ENERGIA ELETTRICA PERIODO DA GENNAIO A APRILE 2010	84,20
ENEL ENERGIA S.P.A.	PN generata da doc Z21-2015-23162. Numero: 2540303432. Data: 23/09/2014 - FATTURA PER UTENZA ENERGIA ELETTRICA PERIODO DA GENNAIO A APRILE 2010	73,24
ENEL ENERGIA S.P.A.	PN generata da doc Z21-2015-23164. Numero: 2540621289. Data: 07/10/2014 - FATTURA PER UTENZA ENERGIA ELETTRICA PERIODO DA AGOSTO 2011 A FEBBRAIO 2012	844,98



EA0440		
Soggetto	Anno di riferimento ed evento contabile	Saldo
ENEL ENERGIA S.P.A.	PN generata da doc Z21-2015-23180. Numero: 2540303430. Data: 23/09/2014 - FATTURA PER UTENZA ENERGIA ELETTRICA PERIODO DA GENNAIO A APRILE 2010	265,31
ENEL ENERGIA S.P.A.	PN generata da doc Z21-2015-23156. Numero: 2302847912. Data: 19/01/2012 - FATTURA PER UTENZA ENERGIA ELETTRICA PERIODO DICEMBRE 2011	76,15
ENEL ENERGIA S.P.A.	PN generata da doc Z21-2015-23157. Numero: 2550417759. Data: 25/11/2014 - FATTURA PER UTENZA ENERGIA ELETTRICA PERIODO DA GENNAIO A APRILE 2010	108,13
ENEL ENERGIA S.P.A.	PN generata da doc Z21-2015-23159. Numero: 2540303427. Data: 23/09/2014 - FATTURA PER UTENZA ENERGIA ELETTRICA PERIODO DA GENNAIO A APRILE 2010	345,55
ENEL ENERGIA S.P.A.	PN generata da doc Z21-2015-23163. Numero: 2526006060. Data: 10/06/2014 - FATTURA PER UTENZA ENERGIA ELETTRICA PERIODO FEBBRAIO 2012	78,64
ENEL ENERGIA S.P.A.	PN generata da doc Z21-2015-23177. Numero: 2302839662. Data: 19/01/2012 - FATTURA PER UTENZA ENERGIA ELETTRICA PERIODO dicembre 2011	198,69
ENEL ENERGIA S.P.A.	PN generata da doc Z21-2015-23178. Numero: 2550417763. Data: 25/11/2014 - FATTURA PER UTENZA ENERGIA ELETTRICA PERIODO DA GENNAIO A APRILE 2010	1.274,50
ENEL ENERGIA S.P.A.	PN generata da doc Z21-2015-23179. Numero: 2540303426. Data: 23/09/2014 - FATTURA PER UTENZA ENERGIA ELETTRICA PERIODO DA GENNAIO aprile 2010	146,31
ENEL ENERGIA S.P.A.	PN generata da doc Z21-2015-23181. Numero: 2540297318. Data: 23/09/2014 - FATTURA PER UTENZA ENERGIA ELETTRICA PERIODO DA MAGGIO A DICEMBRE 2010	166,80
M.I. MEDICAL S.R.L. Unipersonale	PN generata da doc Z21-2015-23535. Numero: 4/FE. Data: 01/10/2015 - NOTA DI DEBITO PER INTERESSI LEGALI DI MORA SULLE FATTURE DI SEGUITO ELENcate:	25.901,97
ATHENA LABORATORIO ORTOPEDICO srl	PN generata da doc Z21-2015-23929. Numero: C/847. Data: 28/06/2013 - FATTURA PER ASSISTENZA PROTESICA	402,68
DIRITTOITALIA .IT SCUOLA DI FORMAZIONE GIURIDICA	PN generata da doc Z21-2015-23924. Numero: 48_01. Data: 27/01/2014 - FATTURA PER SEMINARIO	1.350,00
ASSOCIAZIONE OASI MARIA SS. DI TROINA	PN generata da doc Z21-2015-24211. Numero: 15/FE. Data: 23/11/2015 - FATTURA PER ASSEGNAZIONE ART.2 BUDGET ANNO 2014	294.000,00
KALTEK S.R.L.	PN generata da doc Z21-2015-24227. Numero: 1857. Data: 31/03/2014 - Acquisto abassalingua	366,00
KALTEK S.R.L.	PN generata da doc Z21-2015-24226. Numero: 1856. Data: 31/03/2014 - Acquisto farmaci	518,26
MAGGI VITO ELETTROMEDICALI BIOMEDICAL EQUIPMENT TECHNICIAN	PN generata da doc Z21-2015-24419. Numero: 04/E. Data: 22/07/2015 - Intervento di riparazione	753,35
MAGGI VITO ELETTROMEDICALI BIOMEDICAL EQUIPMENT TECHNICIAN	PN generata da doc Z21-2015-24421. Numero: 01/E. Data: 22/07/2015 - Intervento di riparazione	1.464,00
MAGGI VITO ELETTROMEDICALI BIOMEDICAL EQUIPMENT TECHNICIAN	PN generata da doc Z21-2015-24423. Numero: 06/E. Data: 22/07/2015 - Intervento di riparazione	1.738,50
NUTRICIA ITALIA S.P.A.	PN generata da doc Z21-2015-24362. Numero: R6/14006867. Data: 26/03/2014 - fATTURA D'ACQUISTO DI SACCHE FLOCARI	402,60
NUTRICIA ITALIA S.P.A.	PN generata da doc Z21-2015-24361. Numero: R6/14009599. Data: 28/04/2014 - fATTURA D'ACQUISTO SACCHE FLOCARE	402,60
ALD AUTOMOTIVE ITALIA SRL	PN generata da doc Z21-2015-25494. Numero: RLRf365941. Data: 30/04/2015 - CANONE NOLEGGIO AUTOVETTURE 2014	1.330,41
COVIDIEN ITALIA S.r.l.	PN generata da doc Z21-2015-25819. Numero: B096350. Data: 13/07/2011 - Nota debito per interessi di mora con nota credito a storno totale n°C009984 del 25/01/2012 (reg. n°25820 del 18/12/15)	1.730,08
ALERE S.R.L.ex INVERNESS MEDICAL ITALIA srl.	PN generata da doc Z21-2015-25914. Numero: 105019. Data: 23/11/2012 - FATTURA ACQUISTO ECONOMALE	756,25
MEDILISA TOUR	LIQUIDAZIONE SPESE VIAGGIO DR.SSA LIA MURE' NOTA UFF. PERS. 5536 DEL 03/03/2016	566,54
<b>TOTALE</b>		<b>797.407,53</b>

EAO450		
Soggetto	Anno di riferimento ed evento contabile	Saldo
	Giroconto per allineamento registro cespiti.	18.986,17
UNIVERSITA' DEGLI STUDI DI CATANIA	PN generata da doc FATTATT_FE-2015-2. - NOTA DI CREDITO SU FATT.N.191/2014	42,35
Ministero della Difesa - 184° reggimento sostegno tic cansiglio Treviso	PN generata da doc FATTATT_FE-2015-20. - NOTA DI CREDITO SU FATT.N.2014-63/167 PER IPA ERRATO	20,87
Guardia di Finanza - Reparto T.L.A. Puglia Bari	PN generata da doc FATTATT_FE-2015-24. - NOTA DI CREDITO SU FATT.N.67-2014.IL PERSONALE NON E' INERENTE	20,87
AGENZIA DELLE ENTRATE	PN generata da doc FATTATT_FE-2015-44. - NOTA DI CREDITO PARZIALE SU FATT.N.69/2014 PER PERSONALE NON IN SERVIZIO SU QUESTA SEDE	125,01
AGENZIA DELLE ENTRATE	PN generata da doc FATTATT_FE-2015-44. - NOTA DI CREDITO PARZIALE SU FATT.N.69/2014 PER PERSONALE NON IN SERVIZIO SU QUESTA SEDE	2,04
COMUNE DI PIETRAPERZIA	SALDO TARSU - ANNO 2011	1.213,65
Ministero della Giustizia-Casa Circondariale Piazza Lanza Catania	PN generata da doc FATTATT_FE-2015-47. - NOTA DI CREDITO SU FATT.N.74/2014 IL PERSONALE INDICATO NON E' IN SERVIZIO SU QUESTA SEDE	509,04
Ministero della Giustizia-Casa Circondariale Piazza Lanza Catania	PN generata da doc FATTATT_FE-2015-47. - NOTA DI CREDITO SU FATT.N.74/2014 IL PERSONALE INDICATO NON E' IN SERVIZIO SU QUESTA SEDE	10,88
MINISTERO DELLA GIUSTIZIA-CASA CIRCONDARIALE AUGUSTA	PN generata da doc FATTATT_FE-2015-63. - NOTA DI CREDITO SU BOLLO NON DOVUTO	2,00
Ministero Della Giustizia - Casa Circondariale Pagliarelli Palermo	PN generata da doc FATTATT_FE-2015-64. - NOTA DI CREDITO SU BOLLO NON DOVUTO	2,00
	DIFFERENZA CONTRIBUTIVA A DEBITO AZIENDA PERIODO 12/2012 NOTA UFF. PERS. 1581/PERS. 10/04/2015	38,94
I.N.P.S. SEDE DI ENNA	DIFFERENZA CONTRIBUTIVA A DEBITO AZIENDA PERIODO 12/2012 NOTA UFF. PERS. 1581/PERS. 10/04/2015	102,66
COLAROSSI GINO	Esecuzione atto di precetto - IRA Costruzione s.p.a. giusta nota dell'Assessorato della Salute prot. n. 30225 del 08/04/2015.	379.735,22
Ministero della Giustizia - Casa Circondariale di Piazza Armerina	PN generata da doc FATTATT_FE-2015-293. - NOTA DI CREDITO PARZIALE SU FATT.N.152/2014 PER ERRATO IMPORTO	199,24
DIRETTORE AMMINISTRATIVO	STIPENDI GIUGNO 2015	377,42
COMUNE DI TROINA	PN generata da doc FATTATT_FE-2015-330. - NOTA DI CREDITO PARZIALE SU FATT.N.59354/52 DEL 31/12/2014	41,67
COMUNE DI TROINA	PN generata da doc FATTATT_FE-2015-330. - NOTA DI CREDITO PARZIALE SU FATT.N.59354/52 DEL 31/12/2014	0,76
CUOR DI SICILIA	RESTITUZIONE SOMMA ERRONEAMENTE VERSATA SUL C.C.P. N. 81504789 NEL MESE DI MARZO 2014 - GIUSTA AUTORIZZAZIONE DR. STELLA RESPONSABILE SIAN	410,00
STIMA S.R.L.	PN generata da doc 9-2015-1008. - NOTA CREDITO STORNO NS. FATTURA N. 1561/14	13.800,00
STIMA S.R.L.	PN generata da doc 9-2015-1008. - NOTA CREDITO STORNO NS. FATTURA N. 1561/14	70.864,40
	PN generata da doc FATTATT_FE-2015-527. - VIS.FISC.NOVEMBRE-DICEMBRE 2014	-187,56
	PN generata da doc FATTATT_FE-2015-527. - VIS.FISC.NOVEMBRE-DICEMBRE 2014	-32,28
AZIENDA USL 7 SIENA	PN generata da doc Z21-2015-21601. Numero: 299/200. Data: 13/08/2015 - ASSISTENZA INTEGRATIVA	59,58
SWEDISH ORPHAN INTERNATIONAL	PN generata da doc Z21-2015-23054. Numero: 29. Data: 08/09/2009 - MEDICINALI	2.411,55
AZIENDA OSPEDALIERA "G. SALVINI" GARBAGNATE	PN generata da doc Z21-2015-25370. Numero: 098/430. Data: 04/12/2015 - PRESTAZIONI DI PSICHIATRIA ANNO 2013	107,67
AZIENDA OSPEDALIERA "G. SALVINI" GARBAGNATE	PN generata da doc Z21-2015-25373. Numero: 098/429. Data: 04/12/2015 - PRESTAZIONI DI PSICHIATRIA ANNO 2011	248,28
AZIENDA OSPEDALIERA "G. SALVINI" GARBAGNATE	PN generata da doc Z21-2015-25374. Numero: 098/431. Data: 04/12/2015 - PRESTAZIONI DI PSICHIATRIA ANNO 2014	142,61
	GIROCONTO RICAVI PER SPESE DI BOLLO VIRTUALE ANNO 2015	22,00
<b>TOTALE</b>		<b>489.277,04</b>



EA0470		
Soggetto	Anno di riferimento ed evento contabile	Saldo
AZIENDA OSPEDALIERA CERVELLO	INSUSSISTENZA	8,00
<b>TOTALE</b>		<b>8,00</b>

EA0500		
Soggetto	Anno di riferimento ed evento contabile	Saldo
ERARIO - SPLIT PAYMENT	INSUSSISTENZA	2.526,77
<b>TOTALE</b>		<b>2.526,77</b>

EA0540		
Soggetto	Anno di riferimento ed evento contabile	Saldo
MISERICORDIA ENNA	NOTA DI CREDITO REGISTRATA DUE VOLTE	378,00
	STORNO PER ERRATA IMPUTAZIONE AL CONTO BENI IN ATTESA DI COLLAUDO	490.178,76
<b>TOTALE</b>		<b>490.556,76</b>

EA0550		
Soggetto	Anno di riferimento ed evento contabile	Saldo
Ministero della Giustizia-Casa Circondariale Piazza Lanza Catania	INSUSSISTENZE DELL'ATTIVO	2,00
Ministero della Giustizia - Casa Circondariale di Piazza Armerina	INSUSSISTENZE DELL'ATTIVO	44,82
Ministero della Giustizia - DIREZIONE CASA CIRCONDARIALE MISTRETTA	INSUSSISTENZE DELL'ATTIVO	15,62
Ministero della Giustizia - Casa Circondariale Bicocca di Catania	INSUSSISTENZE DELL'ATTIVO	30,10
Prefettura - UTG di Enna - Servizio Contabilita' e Gestione Finanziaria, Amminis	ABBUONO NS. FATTURA N. 18/2015	2,00
Prefettura - UTG di Enna - Servizio Contabilita' e Gestione Finanziaria, Amminis	ABBUONO NS. FATTURA N. 17/2015	2,00
Prefettura - UTG di Enna - Servizio Contabilita' e Gestione Finanziaria, Amminis	ABBUONO NS. FATTURA N. 19/2015	2,00
Dip.to Vigili del Fuoco - DIR.NE REG. SICILIA - Coord.to Aree amm.vo contabili	INSUSSISTENZE DELL'ATTIVO FATT N 423/2015	2,00
COMUNE DI CALASCIBETTA	ABBUONO NS. FATTURA N. 126/2014	2,00
DRAGU VIORICA	ABBUONO NS. FATTURA N. 47844/15	2,00
Ministero della Giustizia-Casa Circondariale Piazza Lanza Catania	INSUSSISTENZE DELL'ATTIVO	137,12
AZIENDA SANIT. PROV/LE CALTANISSETTA	SU BOLLI FATTURE	7,81
ASSESSORATO REG.LE SANITA' DIP.TO FONDO SANITARIO REG.LE	RILEVAZIONE INSUSSISTENZE CREDITI VERSO REGIONE F.S. ANNO 2013 PER ARROTONDAMENTI	164,90
	INSUSSISTENZE DELL'ATTIVO - RIF.TO NOTA SEFP PROT. GEN. N. 25705 DEL 10/12/2015	61.820,00
AZIENDA OSPEDALIERA CERVELLO	INSUSSISTENZA	588,63
DIPENDENTI RUOLO AMMINISTRATIVO	RICLASSIFICAZIONE	6.203,46
<b>TOTALE</b>		<b>69.026,46</b>

**REGIONE SICILIANA**  
**AZIENDA SANITARIA PROVINCIALE DI**  
**ENNA**

**“ ALLEGATO 6 “**  
**(a-b)**



**BILANCIO DI ESERCIZIO**  
**AL 31 DICEMBRE 2015**

**INFORMAZIONI INTEGRATIVE**  
**PERSONALE DIPENDENTE**

AREA	RUOLO/QUALIFICA	presenti al 31/12/2014		AREA	RUOLO/QUALIFICA	presenti al 31/12/2015	
		numero dipend. di ruolo	numero dipend. a t.det.			numero dipend. di ruolo	numero dipend. a t.det.
DIRIGENZA MEDICA VETERINARIA	<b>RUOLO SANITARIO</b>	<b>1276</b>	<b>50,83</b>		<b>RUOLO SANITARIO</b>	<b>1243</b>	<b>72,29</b>
	Medici	396	30,41	MEDICA VETERINARIA	Medici	378	47,62
	Veterinari	25	0		Veterinari	25	0
	<b>Totale Dirigenza Medical Veterinaria</b>	<b>421</b>	<b>30,41</b>	DIRIGENZA MEDICA VETERINARIA	<b>Totale Dirigenza Medical Veterinaria</b>	<b>403</b>	<b>47,62</b>
	Farmacisti	11	1,83	DIRIGENZA SANITARIA NON MEDICA	Farmacisti	11	3
	Biologi	8	0,33		Biologi	7	0,91
	Chimici	4	0		Chimici	4	0
	Fisici	0	0		Fisici	0	0
	Psicologi	15	0		Psicologi	14	0
	Pedagogisti	8	0		Pedagogisti	7	0
Dirigente delle Professioni Sanitarie	0	0	Dirigente delle Professioni Sanitarie		0	0	
<b>Totale Dirigenza Sanitaria non Medica</b>	<b>46</b>	<b>2,16</b>	<b>Totale Dirigenza Sanitaria non Medica</b>		<b>43</b>	<b>3,91</b>	
Coll.re prof.le sanitario - pers. infer. esperto Ds	51	0	Coll.re prof.le sanitario - pers. infer. esperto Ds		46	0	
Coll.re prof.le sanitario - pers. infer. D	623	14,7	Coll.re prof.le sanitario - pers. infer. D		618	13,76	
Oper.re prof.le sanitario - pers. infer. C	7	0	Oper.re prof.le sanitario - pers. infer. C	6	0		
Oper.re prof.le di II cat. pers. infer. Bs	15	0	Oper.re prof.le di II cat. pers. infer. Bs	15	0		
Coll.re prof.le sanitario - tec. prevenz. esperto Ds	7	0	Coll.re prof.le sanitario - tec. prevenz. esperto Ds	7	0		
Coll.re prof.le sanitario - tec. prevenz. D	75	3,56	Coll.re prof.le sanitario - tec. prevenz. D	75	7		
Oper.re prof.le sanitario - tec. prevenz. C	0	0	Oper.re prof.le sanitario - tec. prevenz. C	0	0		
Coll.re prof.le sanitario - tec. riabilitaz. esperto Ds	4	0	Coll.re prof.le sanitario - tec. riabilitaz. esperto Ds	3	0		
Coll.re prof.le sanitario - tec. riabilitaz. D	24	0	Coll.re prof.le sanitario - tec. riabilitaz. D	24	0		
Oper.re prof.le sanitario - tec. riabilitaz. C	3	0	Oper.re prof.le sanitario - tec. riabilitaz. C	3	0		
Oper.re prof.le di II cat.- funz. riabilitaz. esperto Bs	0	0	Oper.re prof.le di II cat.- funz. riabilitaz. esperto Bs	0	0		
<b>Totale Comparto Sanitario</b>	<b>809</b>	<b>18,26</b>	<b>Totale Comparto Sanitario</b>	<b>797</b>	<b>20,76</b>		
<b>RUOLO PROFESSIONALE</b>	<b>7</b>	<b>0</b>	<b>RUOLO PROFESSIONALE</b>	<b>6</b>	<b>0</b>		
Avvocato	1	0	Avvocato	1	0		
Architetti	0	0	Architetti	0	0		
Ingegneri	4	0	Ingegneri	4	0		
<b>Totale Dirigenza Professionale</b>	<b>5</b>	<b>0</b>	<b>Totale Dirigenza Professionale</b>	<b>5</b>	<b>0</b>		
assistente religioso	2	0	assistente religioso	1	0		
<b>Totale comparto professionale</b>	<b>2</b>	<b>0</b>	<b>Totale comparto professionale</b>	<b>1</b>	<b>0</b>		
COMP. DIRIG. PROF.LE			COMP. DIRIG. PROF.LE				
COMP. PROF.			COMP. PROF.				

RUOLO TECNICO		381	0	RUOLO TECNICO		365	0
DIRIG. TECNICO	Sociologo	3	0	Sociologo		3	0
	Analista	1	0	Analista		1	0
Totale Dirigenza Tecnica		4	0	Totale Dirigenza Tecnica		4	0
COMPARTO TECNICO	Coll.re prof.le assistente sociale esperto Ds	3	0	Coll.re prof.le assistente sociale esperto Ds		3	0
	Coll.re prof.le assistente sociale D	30	0	Coll.re prof.le assistente sociale D		30	0
	Coll.re tecnico prof.le esperto Ds	0	0	Coll.re tecnico prof.le esperto Ds		0	0
	Coll.re tecnico prof.le D	6	0	Coll.re tecnico prof.le D		6	0
	Oper.re prof.le assistente sociale C	0	0	Oper.re prof.le assistente sociale C		0	0
	Assistente Tecnico C	8	0	Assistente Tecnico C		8	0
	Programmatore C	0	0	Programmatore C		0	0
	Operatore tecnico specializ. Esperto C	19	0	Operatore tecnico specializ. Esperto C		18	0
	Operatore tecnico specializ. Bs	12	0	Operatore tecnico specializ. Bs		10	0
	Operatore socio-sanitario Bs	29	0	Operatore socio-sanitario Bs		26	0
	Operatore tecnico B	37	0	Operatore tecnico B		37	0
	Operatore tecnico addetto all'assistenza B	11	0	Operatore tecnico addetto all'assistenza B		11	0
	Ausiliario specializzato A	222	0	Ausiliario specializzato A		212	0
	Totale Comparto Tecnico	377	0,00	Totale Comparto Tecnico		361	0,00
<b>RUOLO AMMINISTRATIVO</b>		<b>267</b>	<b>61,9</b>	<b>RUOLO AMMINISTRATIVO</b>		<b>264</b>	<b>39,64</b>
DIRIG. AMM. VA	Dirigente Amm.vo	15	2,43	Dirigente Amm.vo		15	2
	Totale Dirigenza Amministrativa	15	2,43	Totale Dirigenza Amministrativa		15	2
COMPARTO AMMINISTRATIVO	Coll.re amm.vo prof.le esperto Ds	6	0	Coll.re amm.vo prof.le esperto Ds		6	0
	Coll.re amm.vo prof.le D	29	0	Coll.re amm.vo prof.le D		28	0
	Assistente amm.vo C	75	0	Assistente amm.vo C		75	0
	Coadiutore amm.vo esperto Bs	22	0	Coadiutore amm.vo esperto Bs		22	0
	Coadiutore amm.vo B	75	0	Coadiutore amm.vo B		75	0
	Commesso A	45	0	Commesso A		43	0
	PUC/LSU contrattualizzati	0	59,47	PUC/LSU contrattualizzati		0	37,64
	Totale Comparto Amministrativo	252	59,47	Totale Comparto Amministrativo		249	37,64
	<b>TOTALE RUOLI</b>	<b>1931</b>	<b>112,73</b>	<b>TOTALE RUOLI</b>		<b>1878</b>	<b>111,93</b>



**TABELLA DI MOVIMENTAZIONE DELLA FORZA LAVORO - A.S.P. DI ENNA  
 ALTRO PERSONALE IN SERVIZIO AL 31/12/2014 E CONSISTENZA FINALE AL 31/12/2015**

**"Allegato 6/a"**

TIPOLOGIA	ALTRO PERSONALE	presenti al 31/12/2014 unità personale in servizio	TIPOLOGIA	ALTRO PERSONALE	presenti al 31/12/2015 unità personale in servizio
<b>PERSONALE RELIGIOSO</b>					
COLLABORAZIONI A CONTRATTO	Personale Religioso - Suore	2	COLLABORAZIONI A CONTRATTO	Personale Religioso - Suore	2
	Assistenti Religiosi	3		Assistenti Religiosi	3
<b>Totale Personale Religioso</b>		<b>5</b>	<b>Totale Personale Religioso</b>		<b>5</b>
<b>LSU NON CONTRATTUALIZZATO</b>					
INTEGRAZIONE ORARIA	LSU non contrattualizzato	0	INTEGRAZIONE ORARIA	LSU non contrattualizzato	0
	<b>Totale LSU</b>	<b>0</b>		<b>Totale LSU</b>	<b>0</b>
<b>TOTALE RUOLI</b>		<b>5</b>	<b>TOTALE RUOLI</b>		<b>5</b>

CESSAZIONE PERSONALE NEL CORSO DELL' ANNO 2015 CHE DETERMINA UN MINORE COSTO

"Allegato 6/b"

AREA	RUOLO	PROFilo PROF.LE	TIPOLOGIA INCARICO DIRIGENZIALE/CATEG. COMPARTO	NUMERO UNITA' DA CESSAZIONE CHE DETERMINANO MINOR COSTO NEL 2015	COSTO UNITARIO MEDIO MENSILE (1)	DATA CESSAZIONE	NUMERO MESI MINORE SPESA NEL 2015	TOTALE MINOR COSTO (compresa 13%)	ONERI RIFLESSI	IRAP	TOTALE COMPLESSIVO	
DIRIGENZA	SANITARIO	DIRIGENTE MEDICO	STRUTTURA COMPLESSA	1	€ 3.331,61	01/06/2015	7	€ 25.264,71	€ 7.074,12	€ 2.147,60	€ 34.486,33	
	SANITARIO	DIRIGENTE MEDICO	STRUTTURA COMPLESSA	1	€ 3.331,61	28/12/2015	0,1	€ 360,92	€ 101,06	€ 30,68	€ 492,66	
	SANITARIO	DIRIGENTE MEDICO	STRUTTURA COMPLESSA	1	€ 3.331,61	01/12/2015	1	€ 3.609,24	€ 1.010,59	€ 306,79	€ 4.926,62	
	SANITARIO	DIRIGENTE MEDICO	STRUTTURA COMPLESSA	3	€ 3.331,61	01/11/2015	2	€ 21.655,47	€ 6.083,53	€ 1.840,71	€ 29.559,71	
	SANITARIO	DIRIGENTE MEDICO	INCARICO PROFESSIONALE	1	€ 3.331,61	01/10/2015	3	€ 10.827,73	€ 3.031,77	€ 920,38	€ 14.779,85	
	SANITARIO	DIRIGENTE MEDICO	INCARICO PROFESSIONALE	1	€ 3.331,61	16/03/2015	9,5	€ 34.287,62	€ 9.600,59	€ 2.914,46	€ 46.802,67	
	SANITARIO	DIRIGENTE MEDICO	INCARICO PROFESSIONALE	1	€ 3.331,61	01/07/2015	6	€ 21.655,47	€ 6.083,53	€ 1.840,71	€ 29.559,71	
	SANITARIO	DIRIGENTE MEDICO	INCARICO PROFESSIONALE	1	€ 3.331,61	01/02/2015	11	€ 39.701,69	€ 11.116,47	€ 3.374,64	€ 54.192,80	
	SANITARIO	DIRIGENTE MEDICO	INCARICO PROFESSIONALE	1	€ 3.331,61	01/05/2015	8	€ 28.873,95	€ 8.084,71	€ 2.454,29	€ 39.412,95	
	SANITARIO	DIRIGENTE MEDICO	INCARICO PROFESSIONALE	1	€ 3.331,61	01/03/2015	10	€ 36.092,44	€ 10.105,88	€ 3.057,86	€ 49.266,18	
	SANITARIO	DIRIGENTE MEDICO	INCARICO PROFESSIONALE	2	€ 3.331,61	01/04/2015	9	€ 32.483,20	€ 9.096,30	€ 2.761,07	€ 44.339,56	
	SANITARIO	DIRIGENTE MEDICO	INCARICO PROFESSIONALE	1	€ 3.331,61	01/09/2015	4	€ 28.873,95	€ 8.084,71	€ 2.454,29	€ 39.412,95	
	SANITARIO	DIRIGENTE MEDICO	INCARICO PROFESSIONALE	1	€ 3.331,61	01/12/2015	3	€ 10.827,73	€ 3.031,77	€ 920,38	€ 14.779,85	
	SANITARIO	DIRIGENTE MEDICO	INCARICO PROFESSIONALE	1	€ 3.331,61	12/04/2015	1	€ 31.039,50	€ 8.691,06	€ 2.630,36	€ 42.360,92	
	SANITARIO NON MEDICO	DIRIGENTE PSICOLOGO	STRUTTURA SEMPLICE	1	€ 3.331,61	01/03/2015	10	€ 36.092,44	€ 10.105,88	€ 3.057,86	€ 49.266,18	
	SANITARIO NON MEDICO	DIRIGENTE PEDAGOGISTA	INCARICO PROFESSIONALE	1	€ 3.331,61	01/08/2015	5	€ 18.046,22	€ 5.052,84	€ 1.533,93	€ 24.633,09	
	SANITARIO NON MEDICO	DIRIGENTE BIOLOGO	INCARICO PROFESSIONALE	1	€ 3.331,61	01/11/2015	2	€ 7.218,49	€ 2.021,18	€ 613,57	€ 9.853,24	
				TOT.DIR.	21				€ 380.520,22	€ 109.345,66	€ 33.194,22	€ 533.060,10

COMPARTO	PROFilo PROF.LE	TIPOLOGIA INCARICO DIRIGENZIALE/CATEG. COMPARTO	NUMERO UNITA' DA CESSAZIONE CHE DETERMINANO MINOR COSTO NEL 2015	COSTO UNITARIO MEDIO MENSILE (1)	DATA CESSAZIONE	NUMERO MESI MINORE SPESA NEL 2015	TOTALE MINOR COSTO (compresa 13%)	ONERI RIFLESSI	IRAP	TOTALE COMPLESSIVO
COMPARTO	SANITARIO	C.P.S.-PERS.INFERM. ESPERTO	DS	€ 1.914,03	01/09/2015	4	€ 8.294,13	€ 2.322,36	€ 705,00	€ 11.321,49
	SANITARIO	C.P.S.-PERS.DELLA RIABIL. ESPERTO	DS	€ 1.914,03	01/06/2015	7	€ 14.514,73	€ 4.064,12	€ 1.233,75	€ 19.812,60
	SANITARIO	C.P.S.-PERS.INFERM.	D	€ 1.769,63	01/08/2015	5	€ 9.585,50	€ 2.683,94	€ 814,77	€ 13.084,20
	SANITARIO	C.P.S.-PERS.INFERM.	D	€ 1.769,63	01/06/2015	7	€ 13.419,69	€ 3.757,51	€ 1.140,67	€ 18.317,88
	SANITARIO	C.P.S.-PERS.INFERM.	D	€ 1.769,63	01/09/2015	4	€ 7.668,40	€ 2.147,15	€ 651,81	€ 10.467,36
	SANITARIO	C.P.S.-PERS.INFERM.	D	€ 1.769,63	01/07/2015	6	€ 11.502,60	€ 3.220,73	€ 977,72	€ 15.701,04
	SANITARIO	C.P.S.-PERS.INFERM.	D	€ 1.769,63	01/02/2015	11	€ 21.088,09	€ 5.904,67	€ 1.792,49	€ 28.785,24
	SANITARIO	C.P.S.-PERS.INFERM.	D	€ 1.769,63	01/12/2015	1	€ 1.917,10	€ 536,79	€ 162,95	€ 2.616,84
	SANITARIO	C.P.S.-PERS.INFERM.-OSTETRICA	D	€ 1.769,63	01/10/2015	3	€ 5.751,30	€ 1.610,36	€ 488,86	€ 7.850,52
	SANITARIO	C.P.S.-PERS.INFERM.-OSTETRICA	D	€ 1.769,63	01/02/2015	11	€ 21.088,09	€ 5.904,67	€ 1.792,49	€ 28.785,24
	SANITARIO	C.P.S.-TECN. DELLA PREV.	D	€ 1.769,63	23/07/2015	5,3	€ 10.160,63	€ 2.844,98	€ 863,65	€ 13.869,25
	PROFESSIONALE	OP.PROF.SAN. INFERM. - PUERICULTRICE	C	€ 1.624,15	01/11/2015	2	€ 3.834,20	€ 1.073,58	€ 325,91	€ 5.233,68
	TECNICO	ASSISTENTE RELIGIOSO	D	€ 1.624,15	01/07/2015	2	€ 10.556,98	€ 2.955,95	€ 897,34	€ 14.410,27
	TECNICO	OPERATORE TECNICO SPECIALTO ESPERTO	C	€ 1.769,63	01/11/2015	2	€ 3.834,20	€ 1.073,58	€ 325,91	€ 5.233,68
	TECNICO	OPERATORE TECNICO SPECIALTO	BS	€ 1.523,27	01/09/2015	4	€ 7.037,98	€ 1.970,64	€ 598,23	€ 9.606,85
	TECNICO	OPERATORE TECNICO SPECIALTO	BS	€ 1.523,27	01/03/2015	10	€ 16.502,09	€ 4.620,59	€ 1.402,68	€ 22.525,36
	TECNICO	OPERATORE SOCIO-SANITARIO	BS	€ 1.523,27	01/07/2015	6	€ 9.901,26	€ 2.772,35	€ 841,61	€ 13.515,21
	TECNICO	OPERATORE SOCIO-SANITARIO	BS	€ 1.523,27	01/08/2015	5	€ 8.251,05	€ 2.310,29	€ 701,34	€ 11.262,68
	TECNICO	OPERATORE SOCIO-SANITARIO	BS	€ 1.523,27	01/03/2015	10	€ 16.502,09	€ 4.620,59	€ 1.402,68	€ 22.525,36
	TECNICO	OPERATORE TECNICO	B	€ 1.438,81	16/01/2015	3	€ 4.950,63	€ 1.386,18	€ 420,80	€ 6.757,61
	TECNICO	OPERATORE TECNICO	B	€ 1.438,81	16/01/2015	11,5	€ 17.925,17	€ 5.019,05	€ 1.523,64	€ 24.467,86
TECNICO	AUSILIARIO SPECIALIZZATO	A	€ 1.359,43	01/05/2015	8	€ 12.469,69	€ 3.491,51	€ 1.059,92	€ 17.021,12	
TECNICO	AUSILIARIO SPECIALIZZATO	A	€ 1.359,43	01/04/2015	9	€ 13.254,44	€ 3.711,24	€ 1.126,63	€ 18.092,31	
TECNICO	AUSILIARIO SPECIALIZZATO	A	€ 1.359,43	01/12/2015	1	€ 1.472,72	€ 412,36	€ 125,18	€ 2.010,26	
TECNICO	AUSILIARIO SPECIALIZZATO	A	€ 1.359,43	17/10/2015	2,5	€ 3.681,79	€ 1.030,80	€ 312,95	€ 5.025,64	
TECNICO	AUSILIARIO SPECIALIZZATO	A	€ 1.359,43	01/02/2015	11	€ 16.199,87	€ 4.535,96	€ 1.376,99	€ 22.112,83	
TECNICO	AUSILIARIO SPECIALIZZATO	A	€ 1.359,43	01/09/2015	4	€ 5.890,86	€ 1.649,44	€ 500,72	€ 8.041,03	
TECNICO	AUSILIARIO SPECIALIZZATO	A	€ 1.359,43	01/11/2015	2	€ 2.945,43	€ 874,72	€ 250,36	€ 4.020,51	
TECNICO	AUSILIARIO SPECIALIZZATO	A	€ 1.359,43	01/05/2015	8	€ 11.781,73	€ 3.298,88	€ 1.001,45	€ 16.082,06	
TECNICO	AUSILIARIO SPECIALIZZATO	A	€ 1.359,43	01/08/2015	5	€ 7.363,58	€ 2.061,80	€ 625,90	€ 10.051,29	
TECNICO	AUSILIARIO SPECIALIZZATO	A	€ 1.359,43	01/06/2015	7	€ 10.309,01	€ 2.886,52	€ 876,27	€ 14.071,80	

AZIENDA SANITARIA PROVINCIALE  
ENNA

TECNICO	AUSILIARIO SPECIALIZZATO	A	1	€	1.359,43	01/11/2015	2	€	2.945,43	824,72	€	250,36	€	4.020,51
AMMINISTRATIVO	COLLABORATORE AMM.VO PROF.LE	D	1	€	1.769,63	01/12/2015	1	€	1.917,10	536,79	€	162,95	€	2.616,84
AMMINISTRATIVO	COMMESSO	A	1	€	1.359,43	01/11/2015	2	€	2.945,43	824,72	€	250,36	€	4.020,51
AMMINISTRATIVO	COMMESSO*	A	1	€	1.359,43	01/03/2016	0	€	-	-	€	-	€	-
COMP	TOT. COMP.		36	€	321.881,11			€	90.126,71	€	27.369,89	€	€	439.367,72

TOTALE B (CESSAZIONI)		57	€	712.401,33	199.472,37	€	60.554,11	€	972.427,82	
TOTALE ASSUNZIONI ESTERNE		4	€	8.961,83	€	2.509,31	€	761,76	€	12.232,89
TOTALE B (ASSUNZIONI)		4	€	8.961,83	€	2.509,31	€	761,76	€	12.232,89
TOTALE A (CESSAZIONI)		57	€	712.401,33	€	199.472,37	€	60.554,11	€	972.427,82
TOTALE A - B		-53	€	703.439,51	€	196.963,06	€	59.792,35	€	960.194,93

(1) Costo calcolato sulla base dello stipendio tabellare. Sono escluse le voci che afferiscono ai vari fondi  
Gli importi sono calcolati sui valori del CC.NN.LL. di dirigenza e comparto biennio econ. 2008-2009.  
\* Personale il cui ultimo giorno di servizio è il 31/12/2015. Inserito tra i cessati anno 2015 in analogia con i dati del conto annuale.

AZIENDA SANITARIA PROVINCIALE  
ENNA

COPERTURA DI POSTI VACANTI MEDIANTE ASSUNZIONE DI PERSONALE ESTERNO A SEGUITO DI SELEZIONI O MOBILITA' ESTERNE ANNO 2015											"Allegato 6/b"	
AREA	RUOLO	PROFILO PROF.LE	INCAR./CATE G.	NUMERO UNITA' NUOVA ASSUNZIONE ANNO 2015	COSTO UNITARIO MEDIO MENSILE (1)	DATA ASSUNZIONE	NUMERO MESI DI SPESA NEL 2015	TOTALE COSTO (compresi 13')	ONERI RIFLESSI	IRAP	TOTALE COMPLESSIVO	
COMPARTO TECNICO	SANITARIO	C.P.S. - TECN. DELLA PREV.	D	1	€ 1.769,63	01/11/2015	2	€ 3.834,20	€ 1.073,58	325,91	€ 5.233,68	
	TECNICO	AUSILIARIO SPECIALIZZATO	A	1	€ 1.359,43	01/11/2015	2	€ 2.945,43	€ 824,72	250,36	€ 4.020,51	
	TECNICO	OPERATORE TECNICO	B	1	€ 1.438,81	09/12/2015	0,7	€ 1.091,10	€ 305,51	92,74	€ 1.489,35	
	TECNICO	OPERATORE TECNICO	B	1	€ 1.438,81	09/12/2015	0,7	€ 1.091,10	€ 305,51	92,74	€ 1.489,35	
				TOT.COMP.				€ 8.961,83	€ 2.509,31	€ 761,76	€ 12.232,89	
<b>TOTALE A (ASSUNZIONI)</b>							<b>4</b>	€ 8.961,83	€ 2.509,31	€ 761,76	€ 12.232,89	

(1) Costo calcolato sulla base dello stipendio tabellare. Sono escluse le voci che afferiscono ai vari fondi.  
Gli importi sono calcolati sui valori del CC.CC.NN.LL. dirigenza e comparto biennio econ. 2008-2009.



**REGIONE SICILIANA**  
**AZIENDA SANITARIA PROVINCIALE DI**  
**ENNA**

**“ ALLEGATO 7 “**



**BILANCIO DI ESERCIZIO**  
**AL 31 DICEMBRE 2015**

**DETTAGLIO MOVIMENTAZIONI QUOTE**  
**INUTILIZZATE CONTRIBUTI**

**TABELLA N. 37**

**TABELLA N. 38**



ASSEGNAZIONE INIZIALE CONTRIBUTO		UTILIZZI / COSTI				Tabella n. 37		ESERCIZIO 2015	FONDO AL 31/12/2015	
Esercizio	Importo contributo	Tipologia	Esercizio 2010 e precedenti	Esercizio 2011	Esercizio 2012	Esercizio 2013	Esercizio 2014			
PSN 2010 - 12. Salute mentale - 12.1 Esordio psicotico (erva) (PROG. 63)	250.000	B.1) Acquisti di beni								
		B.2) Acquisti di servizi sanitari			146.551					
		B.3) Acquisti di servizi non sanitari								
		B.6) Costi del personale								
		mobili e arredi				14.072	5.730			
		attrezzature informatiche				13.779	7.090			
		diritti di brevetto e utiliz. D'ingegno					630			
		attrezzature sanitarie				27.048				
<b>Totale</b>				<b>173.599</b>	<b>28.481</b>	<b>12.820</b>		<b>35.100</b>		
PSN 2010 - 12. Salute mentale - 12.2 Autismo (PROG. 64)	25.000	B.1) Acquisti di beni		685						
		B.2) Acquisti di servizi sanitari								
		B.3) Acquisti di servizi non sanitari								
		B.6) Costi del personale								
		formazione da pubblico				768				
		formazione da privato				1.217				
		altre immobilizzazioni materiali			10.379					
		<b>Totale</b>			<b>11.064</b>	<b>1.985</b>				<b>11.981</b>
PSN 2010 - 12. Salute mentale - 12.2 Benessere minori abusati (PROG. 65)	17.418	B.1) Acquisti di beni								
		B.2) Acquisti di servizi sanitari								
		B.3) Acquisti di servizi non sanitari								
		B.6) Costi del personale								
		altri fondi per oneri e spese								
		<b>Totale</b>								<b>17.418</b>
		PSN 2010 - 13. Piano nazionale della prevenzione - d.1) Piano prevenzione in agricoltura selvicoltura 2010/2012 (PROG.66)	128.670	B.1) Acquisti di beni						
				B.2) Acquisti di servizi sanitari						
B.3) Acquisti di servizi non sanitari										
B.6) Costi del personale										
IRAP su collab. e continuative					970	98.915				
collab.coord. e continuative sanit. Da privato					12.113	8.031				
<b>Totale</b>					<b>13.083</b>	<b>106.946</b>				<b>8.642</b>
PSN 2010 - 13. Piano nazionale della prevenzione - d.2) Piano di Prevenzione in Edilizia 2010/2012 (PROG. 67)	75.870			B.1) Acquisti di beni						
		B.2) Acquisti di servizi sanitari								
		B.3) Acquisti di servizi non sanitari								
		B.6) Costi del personale								
		IRAP su collab. e continuative			524	5.255				
		collab.coord. e continuative sanit. Da privato			7.259	62.832				
		<b>Totale</b>			<b>7.782</b>	<b>68.087</b>				<b>0</b>
		PSN 2010 - 13. Piano nazionale della prevenzione - d.3) emergenza delle malattie professionali in Sicilia (PROG. 68)	52.111	B.1) Acquisti di beni						
B.2) Acquisti di servizi sanitari										
B.3) Acquisti di servizi non sanitari										
B.6) Costi del personale										
IRAP su collab. e continuative					738	3.233				
collab.coord. e continuative sanit. Da privato					8.684	39.456				
<b>Totale</b>					<b>9.422</b>	<b>42.689</b>				<b>0</b>
PSN 2010 - 13. Piano nazionale della prevenzione - Screening oncologi (PROG. 69)	351.000			B.1) Acquisti di beni						
		B.2) Acquisti di servizi sanitari								
		B.3) Acquisti di servizi non sanitari								
		B.6) Costi del personale								
		spese postali				10.001	52.903			
		altri beni materiali				3.568				
		attrezz. informatiche					666			
		formazione da privato					180			
		rimborso spese					420			
		formazione da pubblico					30			
		supporti informatici e di cancelleria					79			
		reagenti diagnostici					8.681			
		dispositivi medico diagnostici					12.505			
		compartecipazione agli consulenze					75.976			
		altri servizi sanitari da pubblico								
		altre manutenzioni e riparazioni					31.928			
<b>Totale</b>					<b>13.569</b>	<b>183.369</b>	<b>86.085</b>	<b>98.977</b>		
PSN 2010 - 13. Piano nazionale della prevenzione - d.3) emergenza delle malattie professionali in Sicilia (PROG. 70)	36.000	B.1) Acquisti di beni								
		B.2) Acquisti di servizi sanitari								
		B.3) Acquisti di servizi non sanitari								
		B.6) Costi del personale								
		spese pubblicità			16.613	7.946				
		irap			125					
		oneri sociali			63					
		formazione da pubblico			1.805	2.407	182			
		altre collaborazioni e prestat. sanitarie					1.633			
		formazione da privato					480			
		spese di rappresentanza					240			
		<b>Totale</b>			<b>18.606</b>	<b>2.407</b>	<b>10.480</b>		<b>4.506</b>	
PSN 2010 - Gestione delle malattie rare (PROG. 140)	3.131	B.1) Acquisti di beni								
		B.2) Acquisti di servizi sanitari								
		B.3) Acquisti di servizi non sanitari								
		B.6) Costi del personale								
		<b>Totale</b>							<b>3.131</b>	
		PSN 2011 - 1. Le cure primarie - 1.1 Potenziamento della rete informativa dell'assistenza territoriale (PROG. 83)	235.449	B.1) Acquisti di beni						
				B.2) Acquisti di servizi sanitari						
				B.3) Acquisti di servizi non sanitari						
B.6) Costi del personale										
altri servizi non sanitari da privato							34.264			
altre manutenzioni e riparazioni							105.896			
diritti di brevetto							54.900			
<b>Totale</b>							<b>54.900</b>	<b>140.160</b>	<b>40.389</b>	







ASSEGNAZIONE INIZIALE CONTRIBUTO		UTILIZZI / COSTI			Tabella n. 37		ESERCIZIO 2015	FONDO AL 31/12/2015		
Esercizio	Importo contributo	Tipologia	Esercizio 2010 e precedenti	Esercizio 2011	Esercizio 2012	Esercizio 2013			Esercizio 2014	
PSN 2011 - 13. Piano nazionale della prevenzione - 13.2 Piano regionale della prevenzione (PROG. 98)	270.000	B.1) Acquisti di beni				1.204				
		B.2) Acquisti di servizi sanitari								
		B.3) Acquisti di servizi non sanitari					4.000			
		B.6) Costi del personale								
		collab.coord.e continuative sanit. e socio sanitarie								
		IRAP su collab.e continuative						774	1.824	
		altri servizi non sanitari da altri sogg.pubblici							2.724	
		altri servizi non sanitari da privato							537	
		spese di rappresentanza							1.300	
		altre collaborazioni e prestaz sanitarie							1.521	
		attrezzature sanitarie						16.339	27.586	
		mobili e arredi						4.124	7.347	29.607
		diritti di brevetto							14.268	
		attrezzature informatiche						10.392	56.687	
		materiali di guardaroba								275
altri beni e prodotti non sanitari								722		
collab. coord.cont. non sanit. da privato								25.961		
formazione da privato								78		
rimborsato spese pers.le dip.								1.912		
		<b>Totale</b>				<b>36.089</b>	<b>110.020</b>	<b>63.103</b>	<b>60.819</b>	
PSN 2011 - 13. Piano nazionale della prevenzione - 13.4 Piano prevenzione in agricoltura selvicoltura 2010/2012 (PROG. 99)	128.670	B.1) Acquisti di beni								
		B.2) Acquisti di servizi sanitari								
		B.3) Acquisti di servizi non sanitari								
		B.6) Costi del personale								
		IRAP su collab.e continuative				149	6.080	799		
collab.coord.e continuative sanit. e socio sanitarie				324	73.954	9.400				
		<b>Totale</b>			<b>472</b>	<b>80.034</b>	<b>10.199</b>		<b>37.964</b>	
PSN 2011 - 13. Piano nazionale della prevenzione - 13.5 Piano regionale di Prevenzione in Edilizia 2010-2012 (PROG. 100)	75.870	B.1) Acquisti di beni								
		B.2) Acquisti di servizi sanitari			21.464					
		B.3) Acquisti di servizi non sanitari								
		B.6) Costi del personale								
		IRAP su collab.e continuative					1.618	895		
collab.coord.e continuative sanit. e socio sanitarie					17.720	11.571				
		<b>Totale</b>			<b>21.464</b>	<b>19.238</b>	<b>12.467</b>		<b>22.602</b>	
PSN 2011 - 13. Piano nazionale della prevenzione - 13.6 Emersione delle malattie professionali in Sicilia 2010/2012 (PROG. 101)	52.111	B.1) Acquisti di beni								
		B.2) Acquisti di servizi sanitari								
		B.3) Acquisti di servizi non sanitari								
		B.6) Costi del personale								
		IRAP su collab.e continuative				1.961	2.151			
collab.coord.e continuative sanit. e socio sanitarie				5.957	29.197					
		<b>Totale</b>			<b>7.918</b>	<b>31.348</b>			<b>12.845</b>	
PSN 2011 - 13. Piano nazionale della prevenzione - Specialisti ambulatoriali convenzionati (PROG. 103)	150.000	B.1) Acquisti di beni								
		B.2) Acquisti di servizi sanitari								
		B.3) Acquisti di servizi non sanitari								
		B.6) Costi del personale								
		servizi sanitari per assist.spec. da altri privati							13.162	
		<b>Totale</b>						<b>13.162</b>	<b>136.838</b>	
PSN 2011 - Implementazione e supporto regolamento Reach (PROG. 139)	31.400	B.1) Acquisti di beni								
		B.2) Acquisti di servizi sanitari								
		B.3) Acquisti di servizi non sanitari								
		B.6) Costi del personale								
		attrezz.informatiche						1.037		
		<b>Totale</b>					<b>1.037</b>		<b>30.363</b>	
PSN 2011 - Tutela salute e sicurezza luoghi di lavoro 2010/2012 (PROG. 141)	8.917	B.1) Acquisti di beni								
		B.2) Acquisti di servizi sanitari								
		B.3) Acquisti di servizi non sanitari								
		B.6) Costi del personale								
		formazione da pubblico					700			
rimborsato spese						60				
		<b>Totale</b>				<b>760</b>			<b>8.157</b>	
PSN 2012 - 1. Attività di assistenza primaria - 1.1 Avvio della rete reumatologica sul modello organizzativo e gestionale di integrazione ospedale territorio (PROG. 113)	31.600	B.1) Acquisti di beni								
		B.2) Acquisti di servizi sanitari						31.600		
		B.3) Acquisti di servizi non sanitari								
		B.6) Costi del personale								
		Altri costi (dettagliare)								
		<b>Totale</b>					<b>31.600</b>			
PSN 2012 - 1. Attività di assistenza primaria - 1.3 Potenziamento del nuovo sistema integrato di cure primarie per la gestione dei pazienti cronici (PROG. 114)	327.990	B.1) Acquisti di beni								
		B.2) Acquisti di servizi sanitari								
		B.3) Acquisti di servizi non sanitari								
		B.6) Costi del personale								
		attrezz.sanitarie						4.166	153.652	
		<b>Totale</b>					<b>4.166</b>	<b>153.652</b>	<b>170.172</b>	
PSN 2012 - 1. Attività di assistenza primaria - 1.4 Consolidamento e potenziamento di punti di primo intervento pediatrico (PROG. 115)	237.903	B.1) Acquisti di beni								
		B.2) Acquisti di servizi sanitari								
		B.3) Acquisti di servizi non sanitari								
		B.6) Costi del personale								
		spese per assistenza PLS da convenzione					78.043	158.060	1.800	
		<b>Totale</b>				<b>78.043</b>	<b>158.060</b>	<b>1.800</b>	<b>0</b>	
PSN 2012 - 1. Attività di assistenza primaria - 1.5 Percorso assistenziale per soggetti con disturbi specifici di apprendimento (PROG. 116)	31.620	B.1) Acquisti di beni								
		B.2) Acquisti di servizi sanitari								
		B.3) Acquisti di servizi non sanitari								
		B.6) Costi del personale								
		diritti di brevetto						1.143		
		attrezz.informatiche						3.395		
		formazione da privato						354	490	
		irap						1.018		
		altri rimborsi						24.982		
		Economie su progetti già realizzati							238	
		<b>Totale</b>					<b>30.892</b>	<b>728</b>	<b>0</b>	
PSN 2012 - 1. Attività di assistenza primaria - 1.6 Percorso assistenziale per soggetti con obesità in età evolutiva e diabete mellito (PROG. 117)	94.859	B.1) Acquisti di beni								
		B.2) Acquisti di servizi sanitari								
		B.3) Acquisti di servizi non sanitari								
		B.6) Costi del personale								
		attrezz. sanitarie							3.983	
mobili e arredi							9.955			
attrezz.informatiche							4.804			
		<b>Totale</b>						<b>18.743</b>	<b>76.116</b>	











ASSEGNAZIONE INIZIALE CONTRIBUTO		UTILIZZI / COSTI				Tabella n. 37		ESERCIZIO 2015	FONDO AL 31/12/2015
Esercizio	Importo contributo	Tipologia	Esercizio 2010 e precedenti	Esercizio 2011	Esercizio 2012	Esercizio 2013	Esercizio 2014		
PSN 2013 - 201 IMPLEMENTAZIONE UTILIZZO FLUSSI INFORMATIVI DI SORVEGLIANZA, MAL PROF, FLUSSI INFORM (PROG. 195)	6.000	B.1) Acquisti di beni B.2) Acquisti di servizi sanitari B.3) Acquisti di servizi non sanitari B.6) Costi del personale Altri costi (dettagliare) <b>Totale</b>							6.000
PSN 2013 - 201 AZIONI PER PREVENZIONE DEL RISCHIO CANCEROGENO TRAMITE IMPLEMENTAZIONE PIATTAFORMA (PROG. 196)	10.000	B.1) Acquisti di beni B.2) Acquisti di servizi sanitari B.3) Acquisti di servizi non sanitari B.6) Costi del personale Altri costi (dettagliare) <b>Totale</b>							10.000
Piano regionale straordinario per la tutela e sicurezza nei luoghi di lavoro 2010/2012 (PROG. 160)	39.450	B.1) Acquisti di beni B.2) Acquisti di servizi sanitari B.3) Acquisti di servizi non sanitari B.6) Costi del personale spese di rappresentanza supporti informatici e di cancelleria formazione da privato <b>Totale</b>					23.129 749 8.357 5.371		1.844
Quote inutilizzate contributi da Regione per Borse studio MMG L 109/88 ANNO 2014	8.393	B.1) Acquisti di beni B.2) Acquisti di servizi sanitari B.3) Acquisti di servizi non sanitari B.6) Costi del personale Altri costi (dettagliare) <b>Totale</b>							8.393
progetto di sorveglianza PASSI anno 2011 (PROG. 105)	10.000	B.1) Acquisti di beni B.2) Acquisti di servizi sanitari B.3) Acquisti di servizi non sanitari B.6) Costi del personale ALPI conv. IRAP su ALPI utile su ALPI <b>Totale</b>				8.088 654 1.259			
Progetto di sorveglianza PASSI anno 2012 (PROG. 143)	10.000	B.1) Acquisti di beni B.2) Acquisti di servizi sanitari B.3) Acquisti di servizi non sanitari B.6) Costi del personale ALPI conv. IRAP su ALPI utile su ALPI <b>Totale</b>				8.088 654 1.259			
Progetto di sorveglianza PASSI anno 2013 (PROG. 164)	10.000	B.1) Acquisti di beni B.2) Acquisti di servizi sanitari B.3) Acquisti di servizi non sanitari B.6) Costi del personale ALPI conv. IRAP su ALPI utile su ALPI <b>Totale</b>					8.088 654 1.259		
Progetto di sorveglianza PASSI anno 2014 (PROG. 200)	10.000	B.1) Acquisti di beni B.2) Acquisti di servizi sanitari B.3) Acquisti di servizi non sanitari B.6) Costi del personale ALPI conv. <b>Totale</b>					8.096 652 1.252		
Contributo per prevenzione brucellosi-randagismo anno 2010 (PROG. 75)	1.041.000	B.1) Acquisti di beni B.2) Acquisti di servizi sanitari B.3) Acquisti di servizi non sanitari B.6) Costi del personale veterinari in rapporto di convenzione <b>Totale</b>		794.214	101.726	145.060			0
Contributo per prevenzione brucellosi-randagismo anno 2011 (PROG. 106)	1.041.000	B.1) Acquisti di beni B.2) Acquisti di servizi sanitari B.3) Acquisti di servizi non sanitari B.6) Costi del personale veterinari in rapporto di convenzione <b>Totale</b>				889.388	151.612		0
Contributo per prevenzione brucellosi-randagismo anno 2012 (PROG. 144)	1.041.000	B.1) Acquisti di beni B.2) Acquisti di servizi sanitari B.3) Acquisti di servizi non sanitari B.6) Costi del personale veterinari in rapporto di convenzione <b>Totale</b>					910.355 130.645		
Contributo per prevenzione brucellosi-randagismo anno 2013 (PROG. 165)	1.041.000	B.1) Acquisti di beni B.2) Acquisti di servizi sanitari B.3) Acquisti di servizi non sanitari B.6) Costi del personale veterinari in rapporto di convenzione <b>Totale</b>					959.169 89.831		81.831
Contributo per prevenzione brucellosi-randagismo anno 2014 (PROG. 201)	1.041.000	B.1) Acquisti di beni B.2) Acquisti di servizi sanitari B.3) Acquisti di servizi non sanitari B.6) Costi del personale veterinari in rapporto di convenzione <b>Totale</b>							1.041.000
Integrazione retta ex art. 59 Lr. n. 33/96 e quota 0,1% ex art. 25, c. 13 Lr. n. 19/05 anno 2012 (PROG. 145)	292.300	B.1) Acquisti di beni B.2) Acquisti di servizi sanitari B.3) Acquisti di servizi non sanitari B.6) Costi del personale Rsa da privato <b>Totale</b>						292.300 292.300	
Quota 0,1% ex art. 25, c. 13 Lr. n. 19/05 anno 2013 (PROG. 167)	301.200	B.1) Acquisti di beni B.2) Acquisti di servizi sanitari B.3) Acquisti di servizi non sanitari B.6) Costi del personale Rsa da privato <b>Totale</b>						301.200 301.200	
Quota 0,1% ex art. 25, c. 13 Lr. n. 19/05 anno 2014 (PROG. 203)	301.200	B.1) Acquisti di beni B.2) Acquisti di servizi sanitari B.3) Acquisti di servizi non sanitari B.6) Costi del personale Rsa da privato <b>Totale</b>						301.200 301.200	

ASSEGNAZIONE INIZIALE CONTRIBUTO		UTILIZZI / COSTI					Tabella n. 37		ESERCIZIO 2015	FONDO AL 31/12/2015	
Esercizio	Importo contributo	Tipologia	Esercizio 2010 e precedenti	Esercizio 2011	Esercizio 2012	Esercizio 2013	Esercizio 2014				
Integrazione retta ex art. 59 Lr. n. 33/96 anno 2013 (PROG. 166)	10.300	B.1) Acquisti di beni B.2) Acquisti di servizi sanitari B.3) Acquisti di servizi non sanitari B.6) Costi del personale Rsa da privato <b>Totale</b>						10.300 <b>10.300</b>			
Integrazione retta ex art. 59 Lr. n. 33/96 anno 2014 (PROG. 202)	10.300	B.1) Acquisti di beni B.2) Acquisti di servizi sanitari B.3) Acquisti di servizi non sanitari B.6) Costi del personale Rsa da privato <b>Totale</b>						10.300 <b>10.300</b>			
Incentivazione alla produzione di plasma anno 2010 (PROG. 73)	101.940	B.1) Acquisti di beni B.2) Acquisti di servizi sanitari B.3) Acquisti di servizi non sanitari B.6) Costi del personale impianti sanitari attrezzature sanitarie macchine ordinarie d'ufficio attrezzature informatiche <b>Totale</b>				22.927	1.404 35.078	19.703 1.354 2.220	23.378	19.283	
Incentivazione produzione plasma anno 2012 (PROG. 146)	188.600	B.1) Acquisti di beni B.2) Acquisti di servizi sanitari B.3) Acquisti di servizi non sanitari B.6) Costi del personale attrezzature sanitarie <b>Totale</b>					26.346	108.737	108.737	53.517	
Incentivazione produzione plasma anno 2013 (PROG. 168)	189.300	B.1) Acquisti di beni B.2) Acquisti di servizi sanitari B.3) Acquisti di servizi non sanitari B.6) Costi del personale attrezzature sanitarie <b>Totale</b>						34.977	34.977	154.323	
Incentivazione produzione plasma anno 2014 (PROG. 204)	222.400	B.1) Acquisti di beni B.2) Acquisti di servizi sanitari B.3) Acquisti di servizi non sanitari B.6) Costi del personale Altri costi (dettagliare) <b>Totale</b>								222.400	
Potenziamento attività specialistica ambulatoriale interna D.A. n. 1675/12 anno 2012 (PROG. 147)	35.000	B.1) Acquisti di beni B.2) Acquisti di servizi sanitari B.3) Acquisti di servizi non sanitari B.6) Costi del personale Altri costi (dettagliare) <b>Totale</b>								35.000	
Progetto riqualificazione personale 118 (aiutista-soccorritore) anno 2010 (PROG. 74)	41.700	B.1) Acquisti di beni B.2) Acquisti di servizi sanitari B.3) Acquisti di servizi non sanitari B.6) Costi del personale formazione da pubblico <b>Totale</b>			35.250	35.250				6.480	
D.A. n. 835/2011 - Premialità emodialisi (PROG. 206)	84.963	B.1) Acquisti di beni B.2) Acquisti di servizi sanitari B.3) Acquisti di servizi non sanitari B.6) Costi del personale Altri servizi sanitari per assist. Specialistica per emodialisi formazione da pubblico <b>Totale</b>						67.816	67.816	17.147	
Contributo per adeguamenti strutturali 2013 (PROG. 169)	1.000.000	B.1) Acquisti di beni B.2) Acquisti di servizi sanitari B.3) Acquisti di servizi non sanitari B.6) Costi del personale immobilizzazioni materiali in corso e acconti <b>Totale</b>				143.377	141.708	153.264	143.377 141.708	163.264	561.661
Accantonamento quote finalizzate FSR 2015 - Progetto sul sistema di sorveglianza "PASSI" (PROG. 212)	10.000	B.1) Acquisti di beni B.2) Acquisti di servizi sanitari B.3) Acquisti di servizi non sanitari B.6) Costi del personale Altri costi (dettagliare) <b>Totale</b>								10.000	
Accantonamento quote finalizzate FSR 2015 - Contributo per prevenzione brucellosi-randagismo (PROG. 213)	429.000	B.1) Acquisti di beni B.2) Acquisti di servizi sanitari B.3) Acquisti di servizi non sanitari B.6) Costi del personale Altri costi (dettagliare) <b>Totale</b>								429.000	
Accantonamento quote finalizzate FSR 2015 - Integrazione retta ai sensi dell'art. 59 Lr. n. 33/1996 (PROG. 214)	10.200	B.1) Acquisti di beni B.2) Acquisti di servizi sanitari B.3) Acquisti di servizi non sanitari B.6) Costi del personale Altri costi (dettagliare) <b>Totale</b>								10.200	
Accantonamento quote finalizzate FSR 2015 - Quota dello 0,1% ai sensi dell'art. 25 comma 13 Lr. n. 19/2005 (PROG. 215)	301.100	B.1) Acquisti di beni B.2) Acquisti di servizi sanitari B.3) Acquisti di servizi non sanitari B.6) Costi del personale Altri costi (dettagliare) <b>Totale</b>								301.100	
Accantonamento quote finalizzate FSR 2015 - Incentivazione produzione plasma ex D.A. 15/12/2010 (PROG. 216)	215.650	B.1) Acquisti di beni B.2) Acquisti di servizi sanitari B.3) Acquisti di servizi non sanitari B.6) Costi del personale Altri costi (dettagliare) <b>Totale</b>								215.650	
Accantonamento quote finalizzate FSR 2015 - Contributo per la cura della dipendenza dal Gioco d'azzardo (art. 1, comma 133, L. 190/2014) (PROG. 217)	141.022	B.1) Acquisti di beni B.2) Acquisti di servizi sanitari B.3) Acquisti di servizi non sanitari B.6) Costi del personale Altri costi (dettagliare) <b>Totale</b>								141.022	
Accantonamento somme progetto FED - Corsi di formazione di II° livello ex D.D.G. 1621/15 e D.D.S. 1838/2015 (PROG. 209)	4.000	B.1) Acquisti di beni B.2) Acquisti di servizi sanitari B.3) Acquisti di servizi non sanitari B.6) Costi del personale Altri costi (dettagliare) <b>Totale</b>								4.000	
Accantonamento quote inutilizzate contributi in c/ esercizio per destinazione investimenti	324.966	Acquisto di immobilizzazioni immateriali Acquisto di immobilizzazioni materiali <b>Totale</b>								324.966	
<b>TOTALE</b>	<b>4.031.810</b>	<b>TOTALE</b>	<b>456.865</b>	<b>971.824</b>	<b>1.759.778</b>	<b>2.594.166</b>	<b>2.329.576</b>	<b>3.209.622</b>	<b>3.209.622</b>	<b>9.616.647</b>	





DETTAGLIO QUOTE INUTILIZZATE CONTRIBUTI	ASSEGNAZIONE INIZIALE CONTRIBUTO		UTILIZZI / COSTI					TABELLA 38			FONDO AL 31/12/2015		
	Esercizio	Importo contributo	Tipologie	Esercizio	Esercizio	Esercizio	Esercizio	Esercizio	Esercizio				
				2010 e precedenti	2011	2012	2013	2014	2015				
PROG. OB. 2 SCREENING ONCOLOGICO TUMORALE FEMMINILE (PROG. 6)	2.203.754	B.1) Acquisti di beni											
		B.2) Acquisti di servizi sanitari											
		B.3) Acquisti di servizi non sanitari											
		B.6) Costi del personale											
		compartecipazione alpi consulenze							175.382	25.308			
		altri oneri diversi di gestione									9.479		
		reagenti diagnostici									3.514		
		dispositivi medico diagnostici in vitro											
<b>Totale</b>								<b>175.382</b>	<b>38.301</b>				
PROGETTO KOME LOTTA ALLA DROGIA (PROG. 11)	149.341	B.1) Acquisti di beni											
		B.2) Acquisti di servizi sanitari											
		B.3) Acquisti di servizi non sanitari											
		B.6) Costi del personale											
		impianti e macchinari sanitari											
		altri oneri diversi di gestione											
		<b>Totale</b>				124.660	14.934						
		<b>Totale</b>				<b>124.660</b>	<b>14.934</b>						9.747
ANAGRAFE CANINA 2006 - RANDAGISMO (PROG. 26)	3.169	B.1) Acquisti di beni											
		B.2) Acquisti di servizi sanitari											
		B.3) Acquisti di servizi non sanitari											
		altri oneri diversi di gestione											
<b>Totale</b>											3.169		
CORSI DI FORMAZIONE AGLI OSA - ATTIVITA' DI PROTEZIONE DEI SOGGETTI MALATI DI CELLACIOLA (PROG. 112)	12.000	B.1) Acquisti di beni											
		B.2) Acquisti di servizi sanitari											
		B.3) Acquisti di servizi non sanitari											
		B.6) Costi del personale											
		mobili e arredi									4.806		
		attrezzature informatiche									2.523		
		altri oneri diversi di gestione											
		<b>Totale</b>					142	1.957	290				
INDAGINE ICONA 2008 "SORVEGLIANZA EPIDEMIOLOGICA DELLE MALATTIE (PROG. 111)	117	B.1) Acquisti di beni											
		B.2) Acquisti di servizi sanitari											
		B.3) Acquisti di servizi non sanitari											
		B.6) Costi del personale											
altri oneri diversi di gestione													
<b>Totale</b>											117		
PROGETTO FARMACOVIGILAN ZA "OnMc" (PROG. 45)	80.200	B.1) Acquisti di beni											
		B.2) Acquisti di servizi sanitari											
		B.3) Acquisti di servizi non sanitari											
		B.6) Costi del personale											
		altri oneri diversi di gestione											
		<b>Totale</b>					31.735	37.957					
		<b>Totale</b>					<b>31.735</b>	<b>37.957</b>					10.508
		ANAGRAFE CANINA (PROG. 19)	5.082	B.1) Acquisti di beni									
B.2) Acquisti di servizi sanitari													
B.3) Acquisti di servizi non sanitari													
B.6) Costi del personale													
altri oneri diversi di gestione													
<b>Totale</b>							937						
<b>Totale</b>							<b>937</b>						4.146
Pr ob 4 sub 1 Miglior assistenza malati mentali (PROG. 5)	41.759			B.1) Acquisti di beni									
		B.2) Acquisti di servizi sanitari											
		B.3) Acquisti di servizi non sanitari											
		B.6) Costi del personale											
		altri oneri diversi di gestione											
		<b>Totale</b>											
		<b>Totale</b>											41.759
		Percorso nascita (PROG. 16)	29.167	B.1) Acquisti di beni									
B.2) Acquisti di servizi sanitari													
B.3) Acquisti di servizi non sanitari													
B.6) Costi del personale													
altri oneri diversi di gestione													
<b>Totale</b>							14.583						
<b>Totale</b>							<b>14.583</b>						14.584
Prog Afrodite e Proserpina (PROG. 17)	3.632			B.1) Acquisti di beni									
		B.2) Acquisti di servizi sanitari											
		B.3) Acquisti di servizi non sanitari											
		B.6) Costi del personale											
		altri oneri diversi di gestione											
		<b>Totale</b>											
		<b>Totale</b>											3.632
		Prevenzione incidenti stradali (PROG. 34)	15.461	B.1) Acquisti di beni									
B.2) Acquisti di servizi sanitari													
B.6) Costi del personale													
impianti e macchinari								612	239				
altre immobilizzazioni materiali									225				
attrezzature informatiche									1.111				
autovetture								5.613	3.434				
mobili e arredi										2.774			
altri oneri diversi di gestione													
<b>Totale</b>						5.613	1.060	5.008	2.774				
<b>Totale</b>											1.006		
SOSTEGNO ALLE FUNZIONI DI INTERFACCIA E IL CCM (PROG. 109)	8.000	B.1) Acquisti di beni											
		B.2) Acquisti di servizi sanitari											
		B.3) Acquisti di servizi non sanitari											
		B.6) Costi del personale											
		ammortamento autovettura									8.000		
		<b>Totale</b>									8.000		
		<b>Totale</b>											8.000
		contributo quinquennale per la stabilizzazione di n. 23 dipendenti L.R. 27/07 (D.R.S. 672/2011 DEL 27/06/2011)	712.710	B.1) Acquisti di beni									
B.2) Acquisti di servizi sanitari													
B.3) Acquisti di servizi non sanitari													
B.6) Costi del personale													
altri oneri diversi di gestione													
<b>Totale</b>								142.542	142.542	142.542	142.542	142.542	
<b>Totale</b>								<b>142.542</b>	<b>142.542</b>	<b>142.542</b>	<b>142.542</b>	<b>142.542</b>	0
contributo quinquennale per la stabilizzazione di n. 5 dipendenti L.R. 21/03 (D.R.S. 844/2011 DEL 07/11/2011)	154.937			B.1) Acquisti di beni									
		B.2) Acquisti di servizi sanitari											
		B.3) Acquisti di servizi non sanitari											
		B.6) Costi del personale											
		altri oneri diversi di gestione											
		<b>Totale</b>							30.987	30.987	30.987	30.987	
		<b>Totale</b>							<b>30.987</b>	<b>30.987</b>	<b>30.987</b>	<b>30.987</b>	30.988
		contributo quinquennale per la stabilizzazione di n. 8 dipendenti L.R. 4/00 (D.D.G. 1823/2012 DEL 17/10/2012)	247.899	B.1) Acquisti di beni									
B.2) Acquisti di servizi sanitari													
B.3) Acquisti di servizi non sanitari													
B.6) Costi del personale													
altri oneri diversi di gestione													
<b>Totale</b>									4.132	49.580	49.580	49.580	
<b>Totale</b>									<b>4.132</b>	<b>49.580</b>	<b>49.580</b>	<b>49.580</b>	95.028
contributo quinquennale per la stabilizzazione di n. 2 dipendenti L.R. 27/07 (D.R.S. 672/2011 DEL 27/06/2011)	61.975			B.1) Acquisti di beni									
		B.2) Acquisti di servizi sanitari											
		B.3) Acquisti di servizi non sanitari											
		B.6) Costi del personale											
		altri oneri diversi di gestione											
		<b>Totale</b>						13.944	12.395	12.395	12.395	10.846	
		<b>Totale</b>						<b>13.944</b>	<b>12.395</b>	<b>12.395</b>	<b>12.395</b>	<b>10.846</b>	0



DETTAGLIO QUOTE INUTILIZZATE CONTRIBUTI	ASSEGNAZIONE INIZIALE CONTRIBUTO		UTILIZZI / COSTI					TABELLA 38			FONDO AL 31/12/2015
	Esercizio	Importo contributo	Tipologia	Esercizio 2010 e precedenti	Esercizio 2011	Esercizio 2012	Esercizio 2013	Esercizio 2014	Esercizio 2015		
Progetto nazionale "Sud Support" (PROG 79)	65 000	B.1) Acquisti di beni									
		B.2) Acquisti di servizi sanitari									
		B.3) Acquisti di servizi non sanitari									
		B.6) Costi del personale									
		Elaborazione dati				20.000	10.000				
		formazione externalizzata da privato				5.000					
		rimborso spese personale dipendente				152					
		attrezzature informatiche				1.997					
		altri oneri diversi di gestione				435					
		<b>Totale</b>				<b>27.584</b>	<b>10.000</b>				
Progetto Telemaco (PROG 78)	179 624	B.1) Acquisti di beni				7.616					
		B.2) Acquisti di servizi sanitari			68.000	76.464					
		B.3) Acquisti di servizi non sanitari									
		B.6) Costi del personale					2.427				
		attrezzature informatiche					4.368				
<b>Totale</b>				<b>68.000</b>	<b>90.875</b>						
Progetto "N.I.O.D." (PROG 80)	75 000	B.1) Acquisti di beni									
		B.2) Acquisti di servizi sanitari									
		B.3) Acquisti di servizi non sanitari									
		B.6) Costi del personale									
		formazione externalizzata da privato				12.000	10.000				
		rimborso spese personale dipendente				152					
		attrezzature informatiche				4.985					
		ammortamento diritti di brevetto				5.000					
<b>Totale</b>				<b>23.090</b>	<b>10.218</b>						
Progetto "Outcome" (PROG 47)	38 292	B.1) Acquisti di beni									
		B.2) Acquisti di servizi sanitari									
		B.3) Acquisti di servizi non sanitari									
		B.6) Costi del personale									
altri oneri diversi di gestione				15.917	20.057						
<b>Totale</b>				<b>15.917</b>	<b>20.057</b>						
PROG. CORSI DI CELIARCHIA (PROG. 159)	6 000	B.1) Acquisti di beni									
		B.2) Acquisti di servizi sanitari									
		B.3) Acquisti di servizi non sanitari									
		B.6) Costi del personale									
		altri oneri diversi di gestione									
		prodotti alimentari						1.129			
altre collaborazioni e prest. di lavoro non sanit.						700					
<b>Totale</b>							<b>1.829</b>				
PROGETTO "NET OUTCOME 2012" (PROG. 151)	12 833	B.1) Acquisti di beni									
		B.2) Acquisti di servizi sanitari									
		B.3) Acquisti di servizi non sanitari									
		B.6) Costi del personale									
altri oneri diversi di gestione											
<b>Totale</b>								<b>12.833</b>			
Progetto "Insieme per crescere 2012" (PROG 154)	31 458	B.1) Acquisti di beni				690					
		B.2) Acquisti di servizi sanitari									
		B.3) Acquisti di servizi non sanitari									
		B.6) Costi del personale									
		attrezzature informatiche					6.321				
		partecipazione alpi consulenze					15.600				
altri servizi non sanitari da privato					7.900						
<b>Totale</b>					<b>690</b>	<b>29.821</b>		<b>948</b>			
MATTONE INTERNAZIONALE "TWENTY TWE" (PROG. 155)	16 060	B.1) Acquisti di beni									
		B.2) Acquisti di servizi sanitari				13.798					
		B.3) Acquisti di servizi non sanitari									
		B.6) Costi del personale									
altri oneri diversi di gestione											
<b>Totale</b>					<b>13.798</b>			<b>2.262</b>			
D.A. 02531/11 provenuti da sanzioni amministrative - Fondi lettera "B" (PROG. 161)	35 567	B.1) Acquisti di beni									
		B.2) Acquisti di servizi sanitari									
		B.3) Acquisti di servizi non sanitari									
		B.6) Costi del personale									
		altri oneri diversi di gestione									
		formazione da pubblico						26.341			
irap personale dipendente						1.809					
<b>Totale</b>							<b>28.150</b>	<b>7.417</b>			
PROGETTO OGGETTIVO "SEGNALAZIONE B CATALOGAZIONE IN RETE DEGLI EVENTI AVVERSI DA FARMACI IN ONCOLOG (PROG 173)	36 000	B.1) Acquisti di beni									
		B.2) Acquisti di servizi sanitari									
		B.3) Acquisti di servizi non sanitari									
		B.6) Costi del personale									
		altri oneri diversi di gestione									
<b>Totale</b>								<b>36.000</b>			
SICILIA IN ... SICUREZZA (PROG 197)	65 325	B.1) Acquisti di beni									
		B.2) Acquisti di servizi sanitari									
		B.3) Acquisti di servizi non sanitari									
		B.6) Costi del personale									
		spese di rappresentanza						219			
		supporti informatici e cancelleria						930			
altri beni e prodotti non sanitari						1.411					
altri oneri diversi di gestione											
<b>Totale</b>							<b>2.560</b>	<b>62.764</b>			
SOMME AGGIUNTIVE SCREENING ONCOLOGICI D.D.ST. N.856/13 (PROG 162)	101 386	B.1) Acquisti di beni									
		B.2) Acquisti di servizi sanitari					3.233				
		B.3) Acquisti di servizi non sanitari									
		B.6) Costi del personale									
		partecipazione alpi consulenze					96.153				
		<b>Totale</b>						<b>99.386</b>	<b>3.000</b>		
Accantonamento contributo Progetto "IN @ OUT" Intervento integrato trans culturale per l'assistenza psichiatrica (Pr.211)	36 111	B.1) Acquisti di beni									
		B.2) Acquisti di servizi sanitari									
		B.3) Acquisti di servizi non sanitari									
		B.6) Costi del personale									
altri oneri diversi di gestione											
<b>Totale</b>								<b>36.111</b>			
Accantonamento contributo corsi di celiachia anno 2015 (Prog. 220)	1 200	B.1) Acquisti di beni									
		B.2) Acquisti di servizi sanitari									
		B.3) Acquisti di servizi non sanitari									
		B.6) Costi del personale									
altri oneri diversi di gestione											
<b>Totale</b>								<b>1.200</b>			
<b>TOTALE</b>	<b>5.877.648</b>		<b>TOTALE</b>	<b>381.840</b>	<b>429.151</b>	<b>447.781</b>	<b>430.195</b>	<b>616.678</b>	<b>298.867</b>	<b>2.973.132</b>	

**REGIONE SICILIANA**  
**AZIENDA SANITARIA PROVINCIALE DI**  
**ENNA**



**BILANCIO DI ESERCIZIO**  
**AL 31 DICEMBRE 2015**  
**MODELLO SP**

Cons	CODICE	VOCE NUOVO MODELLO SP		
	AAZ999	<b>A) IMMOBILIZZAZIONI</b>		
	AAA000	<b>A.1) IMMOBILIZZAZIONI IMMATERIALI</b>	2015	132.562
	AAA010	<b>A.I.1) Costi di impianto e di ampliamento</b>	2015	714
	AAA020	A.I.1.a) Costi di impianto e di ampliamento	2015	0
	AAA030	A.I.1.b) F.do Amm.to costi di impianto e di ampliamento	2015	0
	AAA040	<b>A.I.2) Costi di ricerca e sviluppo</b>	2015	0
	AAA050	A.I.2.a) Costi di ricerca e sviluppo	2015	0
	AAA060	A.I.2.b) F.do Amm.to costi di ricerca e sviluppo	2015	0
	AAA070	<b>A.I.3) Diritti di brevetto e diritti di utilizzazione delle opere d'ingegno</b>	2015	713
	AAA080	A.I.3.a) Diritti di brevetto e diritti di utilizzazione delle opere d'ingegno - derivanti dall'attività di ricerca	2015	0
	AAA090	A.I.3.b) F.do Amm.to diritti di brevetto e diritti di utilizzazione delle opere d'ingegno - derivanti dall'attività di ricerca	2015	0
	AAA100	A.I.3.c) Diritti di brevetto e diritti di utilizzazione delle opere d'ingegno - altri	2015	2.749
	AAA110	A.I.3.d) F.do Amm.to diritti di brevetto e diritti di utilizzazione delle opere d'ingegno - altri	2015	2.036
	AAA120	<b>A.I.4) Immobilizzazioni immateriali in corso e accenti</b>	2015	0
	AAA130	<b>A.I.5) Altre immobilizzazioni immateriali</b>	2015	1
	AAA140	A.I.5.a) Concessioni, licenze, marchi e diritti simili	2015	0
	AAA150	A.I.5.b) F.do Amm.to concessioni, licenze, marchi e diritti simili	2015	0
	AAA160	A.I.5.c) Migliorie su beni di terzi	2015	213
	AAA170	A.I.5.d) F.do Amm.to migliorie su beni di terzi	2015	213
	AAA180	A.I.5.e) Pubblicità	2015	0
	AAA190	A.I.5.f) F.do Amm.to pubblicità	2015	0
	AAA200	A.I.5.g) Altre immobilizzazioni immateriali	2015	282
	AAA210	A.I.5.h) F.do Amm.to altre immobilizzazioni immateriali	2015	281
	AAA220	<b>A.I.6) Fondo Svalutazione immobilizzazioni immateriali</b>	2015	0
	AAA230	A.I.6.a) F.do Svalut. Costi di impianto e di ampliamento	2015	0
	AAA240	A.I.6.b) F.do Svalut. Costi di ricerca e sviluppo	2015	0
	AAA250	A.I.6.c) F.do Svalut. Diritti di brevetto e diritti di utilizzazione delle opere d'ingegno	2015	0
	AAA260	A.I.6.d) F.do Svalut. Altre immobilizzazioni immateriali	2015	0
	AAA270	<b>A.II) IMMOBILIZZAZIONI MATERIALI</b>	2015	131.669
	AAA280	<b>A.II.1) Terreni</b>	2015	2.891
	AAA290	A.II.1.a) Terreni disponibili	2015	0
	AAA300	A.II.1.b) Terreni indisponibili	2015	2.891
	AAA310	<b>A.II.2) Fabbricati</b>	2015	61.000
	AAA320	A.II.2.a) Fabbricati non strumentali (disponibili)	2015	316
	AAA330	A.II.2.a.1) Fabbricati non strumentali (disponibili)	2015	682
	AAA340	A.II.2.a.2) F.do Amm.to Fabbricati non strumentali (disponibili)	2015	366
	AAA350	A.II.2.b) Fabbricati strumentali (indisponibili)	2015	60.684
	AAA360	A.II.2.b.1) Fabbricati strumentali (indisponibili)	2015	121.287
	AAA370	A.II.2.b.2) F.do Amm.to Fabbricati strumentali (indisponibili)	2015	60.603
	AAA380	<b>A.II.3) Impianti e macchinari</b>	2015	693
	AAA390	A.II.3.a) Impianti e macchinari	2015	18.293
	AAA400	A.II.3.b) F.do Amm.to impianti e macchinari	2015	17.600
	AAA410	<b>A.II.4) Attrezzature sanitarie e scientifiche</b>	2015	4.495
	AAA420	A.II.4.a) Attrezzature sanitarie e scientifiche	2015	22.172
	AAA430	A.II.4.b) F.do Amm.to Attrezzature sanitarie e scientifiche	2015	17.677
	AAA440	<b>A.II.5) Mobili e arredi</b>	2015	672
	AAA450	A.II.5.a) Mobili e arredi	2015	7.876
	AAA460	A.II.5.b) F.do Amm.to Mobili e arredi	2015	7.204
	AAA470	<b>A.II.6) Automezzi</b>	2015	218
	AAA480	A.II.6.a) Automezzi	2015	1.049
	AAA490	A.II.6.b) F.do Amm.to Automezzi	2015	831
	AAA500	<b>A.II.7) Oggetti d'arte</b>	2015	4
	AAA510	<b>A.II.8) Altre immobilizzazioni materiali</b>	2015	312
	AAA520	A.II.8.a) Altre immobilizzazioni materiali	2015	7.024
	AAA530	A.II.8.b) F.do Amm.to Altre immobilizzazioni materiali	2015	6.712
	AAA540	<b>A.II.9) Immobilizzazioni materiali in corso e accenti</b>	2015	61.384
	AAA550	<b>A.II.10) Fondo Svalutazione immobilizzazioni materiali</b>	2015	0
	AAA560	A.II.10.a) F.do Svalut. Terreni	2015	0
	AAA570	A.II.10.b) F.do Svalut. Fabbricati	2015	0
	AAA580	A.II.10.c) F.do Svalut. Impianti e macchinari	2015	0
	AAA590	A.II.10.d) F.do Svalut. Attrezzature sanitarie e scientifiche	2015	0
	AAA600	A.II.10.e) F.do Svalut. Mobili e arredi	2015	0
	AAA610	A.II.10.f) F.do Svalut. Automezzi	2015	0
	AAA620	A.II.10.g) F.do Svalut. Oggetti d'arte	2015	0
	AAA630	A.II.10.h) F.do Svalut. Altre immobilizzazioni materiali	2015	0
	AAA640	<b>A.III) IMMOBILIZZAZIONI FINANZIARIE</b>	2015	179
	AAA650	<b>A.III.1) Crediti finanziari</b>	2015	0
	AAA660	A.III.1.a) Crediti finanziari v/Stato	2015	0
	AAA670	A.III.1.b) Crediti finanziari v/Regione	2015	0
	AAA680	A.III.1.c) Crediti finanziari v/partecipate	2015	0
	AAA690	A.III.1.d) Crediti finanziari v/altri	2015	0
	AAA700	<b>A.III.2) Titoli</b>	2015	179
	AAA710	A.III.2.a) Partecipazioni	2015	179
	AAA720	A.III.2.b) Altri titoli	2015	0
	AAA730	A.III.2.b.1) Titoli di Stato	2015	0
	AAA740	A.III.2.b.2) Altre Obbligazioni	2015	0
	AAA750	A.III.2.b.3) Titoli azionari quotati in Borsa	2015	0
	AAA760	A.III.2.b.4) Titoli diversi	2015	0
	ABZ999	<b>B) ATTIVO CIRCOLANTE</b>	2015	139.303
	ABA000	<b>B.1) RIMANENZE</b>	2015	5.233
	ABA010	<b>B.I.1) Rimanenze beni sanitari</b>	2015	4.763
	ABA020	B.I.1.a) Prodotti farmaceutici ed emoderivati	2015	3.265
	ABA030	B.I.1.b) Sangue ed emocomponenti	2015	0
	ABA040	B.I.1.c) Dispositivi medici	2015	1.347
	ABA050	B.I.1.d) Prodotti dietetici	2015	60



Cons	CODICE	VOCE NUOVO MODELLO SP		
	ABA060	B.I.1.e) Materiali per la profilassi (vaccini)	2015	0
	ABA070	B.I.1.f) Prodotti chimici	2015	2
	ABA080	B.I.1.g) Materiali e prodotti per uso veterinario	2015	7
	ABA090	B.I.1.h) Altri beni e prodotti sanitari	2015	82
	ABA100	B.I.1.i) Acconti per acquisto di beni e prodotti sanitari	2015	0
	<b>ABA110</b>	<b>B.I.2) Rimanenze beni non sanitari</b>	2015	<b>470</b>
	ABA120	B.I.2.a) Prodotti alimentari	2015	0
	ABA130	B.I.2.b) Materiali di guardaroba, di pulizia, e di convivenza in genere	2015	258
	ABA140	B.I.2.c) Combustibili, carburanti e lubrificanti	2015	0
	ABA150	B.I.2.d) Supporti informatici e cancelleria	2015	173
	ABA160	B.I.2.e) Materiale per la manutenzione	2015	22
	ABA170	B.I.2.f) Altri beni e prodotti non sanitari	2015	17
	ABA180	B.I.2.g) Acconti per acquisto di beni e prodotti non sanitari	2015	0
	<b>ABA190</b>	<b>B.II) CREDITI</b>	2015	<b>81.053</b>
	<b>ABA200</b>	<b>B.II.1) Crediti v/Stato</b>	2015	<b>238</b>
SS	ABA210	B.II.1.a) Crediti v/Stato per spesa corrente - Integrazione a norma del D.L.vo 56/2000	2015	0
SS	ABA220	B.II.1.b) Crediti v/Stato per spesa corrente - FSN	2015	4
S	ABA230	B.II.1.c) Crediti v/Stato per mobilità attiva extraregionale	2015	0
	ABA240	B.II.1.d) Crediti v/Stato per mobilità attiva internazionale	2015	0
SS	ABA250	B.II.1.e) Crediti v/Stato per acconto quota fabbisogno sanitario regionale standard	2015	0
SS	ABA260	B.II.1.f) Crediti v/Stato per finanziamento sanitario aggiuntivo corrente	2015	0
SS	ABA270	B.II.1.g) Crediti v/Stato per spesa corrente - altro	2015	6
SS	ABA280	B.II.1.h) Crediti v/Stato per finanziamenti per investimenti	2015	172
	ABA290	B.II.1.i) Crediti v/Stato per ricerca	2015	0
SS	ABA300	B.II.1.i.1) Crediti v/Stato per ricerca corrente - Ministero della Salute	2015	0
SS	ABA310	B.II.1.i.2) Crediti v/Stato per ricerca finalizzata - Ministero della Salute	2015	0
SS	ABA320	B.II.1.i.3) Crediti v/Stato per ricerca - altre Amministrazioni centrali	2015	0
SS	ABA330	B.II.1.i.4) Crediti v/Stato per ricerca - finanziamenti per investimenti	2015	0
	ABA340	B.II.1.j) Crediti v/prefetture	2015	56
	<b>ABA350</b>	<b>B.II.2) Crediti v/Regione o Provincia Autonoma</b>	2015	<b>74.460</b>
	ABA360	B.II.2.a) Crediti v/Regione o Provincia Autonoma per spesa corrente	2015	68.551
RR	ABA370	B.II.2.a.1) Crediti v/Regione o Provincia Autonoma per spesa corrente - IRAP	2015	0
RR	ABA380	B.II.2.a.2) Crediti v/Regione o Provincia Autonoma per spesa corrente - Addizionale IRPEF	2015	0
RR	ABA390	B.II.2.a.3) Crediti v/Regione o Provincia Autonoma per quota FSR	2015	65.554
R	ABA400	B.II.2.a.4) Crediti v/Regione o Provincia Autonoma per mobilità attiva intraregionale	2015	0
S	ABA410	B.II.2.a.5) Crediti v/Regione o Provincia Autonoma per mobilità attiva extraregionale	2015	0
RR	ABA420	B.II.2.a.6) Crediti v/Regione o Provincia Autonoma per acconto quota FSR	2015	0
RR	ABA430	B.II.2.a.7) Crediti v/Regione o Provincia Autonoma per finanziamento sanitario aggiuntivo corrente LEA	2015	0
RR	ABA440	B.II.2.a.8) Crediti v/Regione o Provincia Autonoma per finanziamento sanitario aggiuntivo corrente extra LEA	2015	0
RR	ABA450	B.II.2.a.9) Crediti v/Regione o Provincia Autonoma per spesa corrente - altro	2015	2.997
RR	ABA460	B.II.2.a.10) Crediti v/Regione o Provincia Autonoma per ricerca	2015	0
	ABA470	B.II.2.b) Crediti v/Regione o Provincia Autonoma per versamenti a patrimonio netto	2015	5.909
RR	ABA480	B.II.2.b.1) Crediti v/Regione o Provincia Autonoma per finanziamenti per investimenti	2015	5.909
RR	ABA490	B.II.2.b.2) Crediti v/Regione o Provincia Autonoma per incremento fondo dotazione	2015	0
RR	ABA500	B.II.2.b.3) Crediti v/Regione o Provincia Autonoma per ripiano perdite	2015	0
RR	ABA510	B.II.2.b.4) Crediti v/Regione per copertura debiti al 31/12/2005	2015	0
RR	ABA520	B.II.2.b.5) Crediti v/Regione o Prov. Autonoma per ricostituzione risorse da Inv. Es. precedenti	2015	0
	<b>ABA530</b>	<b>B.II.3) Crediti v/Comuni</b>	2015	<b>99</b>
	<b>ABA540</b>	<b>B.II.4) Crediti v/Aziende sanitarie pubbliche</b>	2015	<b>823</b>
	ABA550	B.II.4.a) Crediti v/Aziende sanitarie pubbliche della Regione	2015	812
R	ABA560	B.II.4.a.1) Crediti v/Aziende sanitarie pubbliche della Regione - per mobilità in compensazione	2015	0
RR	ABA570	B.II.4.a.2) Crediti v/Aziende sanitarie pubbliche della Regione - per mobilità non in compensazione	2015	105
RR	ABA580	B.II.4.a.3) Crediti v/Aziende sanitarie pubbliche della Regione - per altre prestazioni	2015	707
RR	ABA590	B.II.4.b) Acconto quota FSR da distribuire	2015	0
S	ABA600	B.II.4.c) Crediti v/Aziende sanitarie pubbliche Extraregione	2015	11
	<b>ABA610</b>	<b>B.II.5) Crediti v/società partecipate e/o enti dipendenti della Regione</b>	2015	<b>149</b>
	ABA620	B.II.5.a) Crediti v/enti regionali	2015	149
	ABA630	B.II.5.b) Crediti v/sperimentazioni gestionali	2015	0
	ABA640	B.II.5.c) Crediti v/altre partecipate	2015	0
	<b>ABA650</b>	<b>B.II.6) Crediti v/Erario</b>	2015	<b>68</b>
	<b>ABA660</b>	<b>B.II.7) Crediti v/altri</b>	2015	<b>5.216</b>
	ABA670	B.II.7.a) Crediti v/clienti privati	2015	1.926
	ABA680	B.II.7.b) Crediti v/gestioni liquidatorie	2015	32
	ABA690	B.II.7.c) Crediti v/altri soggetti pubblici	2015	1.169
	ABA700	B.II.7.d) Crediti v/altri soggetti pubblici per ricerca	2015	0
	ABA710	B.II.7.e) Altri crediti diversi	2015	2.089
	<b>ABA720</b>	<b>B.III) ATTIVITA' FINANZIARIE CHE NON COSTITUISCONO IMMOBILIZZAZIONI</b>	2015	<b>0</b>
	<b>ABA730</b>	<b>B.III.1) Partecipazioni che non costituiscono immobilizzazioni</b>	2015	<b>0</b>
	<b>ABA740</b>	<b>B.III.2) Altri titoli che non costituiscono immobilizzazioni</b>	2015	<b>0</b>
	<b>ABA750</b>	<b>B.IV) DISPONIBILITA' LIQUIDE</b>	2015	<b>53.017</b>
	<b>ABA760</b>	<b>B.IV.1) Cassa</b>	2015	<b>0</b>
	<b>ABA770</b>	<b>B.IV.2) Istituto Tesoriere</b>	2015	<b>51.378</b>
	<b>ABA780</b>	<b>B.IV.3) Tesoreria Unica</b>	2015	<b>0</b>
	<b>ABA790</b>	<b>B.IV.4) Conto corrente postale</b>	2015	<b>1.639</b>
	<b>AC2999</b>	<b>C) RATEI E RISCOINTI ATTIVI</b>	2015	<b>75</b>
	<b>ACA000</b>	<b>C.I) RATEI ATTIVI</b>	2015	<b>0</b>
	<b>ACA010</b>	<b>C.I.1) Ratei attivi</b>	2015	<b>0</b>
R	<b>ACA020</b>	<b>C.I.2) Ratei attivi v/Aziende sanitarie pubbliche della Regione</b>	2015	<b>0</b>
	<b>ACA030</b>	<b>C.II) RISCOINTI ATTIVI</b>	2015	<b>75</b>
	<b>ACA040</b>	<b>C.II.1) Riscointi attivi</b>	2015	<b>75</b>
R	<b>ACA050</b>	<b>C.II.2) Riscointi attivi v/Aziende sanitarie pubbliche della Regione</b>	2015	<b>0</b>
	<b>AD2999</b>	<b>D) CONTI D'ORDINE</b>	2015	<b>3.036</b>
	<b>ADA000</b>	<b>D.I) CANONI DI LEASING ANCORA DA PAGARE</b>	2015	<b>0</b>
	<b>ADA010</b>	<b>D.II) DEPOSITI CAUZIONALI</b>	2015	<b>0</b>



Cons	CODICE	VOCE NUOVO MODELLO SP		
	ADA020	D.III) BENI IN COMODATO		
	ADA030	D.IV) ALTRI CONTI D'ORDINE	2015	270
	PAZ999	A) PATRIMONIO NETTO	2015	2.766
	PAA000	A.I) FONDO DI DOTAZIONE	2015	132.976
	PAA010	A.II) FINANZIAMENTI PER INVESTIMENTI	2015	30.145
	PAA020	A.II.1) Finanziamenti per beni di prima dotazione	2015	100.869
	PAA030	A.II.2) Finanziamenti da Stato per investimenti	2015	0
	PAA040	A.II.2.a) Finanziamenti da Stato per investimenti - ex art. 20 legge 67/88	2015	90.814
	PAA050	A.II.2.b) Finanziamenti da Stato per investimenti - ricerca	2015	87.374
	PAA060	A.II.2.c) Finanziamenti da Stato per investimenti - altro	2015	0
	PAA070	A.II.3) Finanziamenti da Regione per investimenti	2015	3.440
	PAA080	A.II.4) Finanziamenti da altri soggetti pubblici per investimenti	2015	3.747
	PAA090	A.II.5) Finanziamenti per investimenti da rettifica contributi in conto esercizio	2015	39
	PAA100	A.III) RISERVE DA DONAZIONI E LASCIATI VINCOLATI AD INVESTIMENTI	2015	6.269
	PAA110	A.IV) ALTRE RISERVE	2015	138
	PAA120	A.IV.1) Riserve da rivalutazioni	2015	0
	PAA130	A.IV.2) Riserve da plusvalenze da reinvestire	2015	0
	PAA140	A.IV.3) Contributi da reinvestire	2015	0
	PAA150	A.IV.4) Riserve da utili di esercizio destinati ad investimenti	2015	0
	PAA160	A.IV.5) Riserve diverse	2015	0
	PAA170	A.V) CONTRIBUTI PER RIPIANO PERDITE	2015	0
	PAA180	A.V.1) Contributi per copertura debiti al 31/12/2005	2015	0
	PAA190	A.V.2) Contributi per ricostituzione risorse da investimenti esercizi precedenti	2015	0
	PAA200	A.V.3) Altro	2015	0
	PAA210	A.VI) UTILI (PERDITE) PORTATI A NUOVO	2015	0
	PAA220	A.VII) UTILE (PERDITA) D'ESERCIZIO	2015	1.350
	PBZ999	B) FONDI PER RISCHI E ONERI	2015	474
	PBA000	B.I) FONDI PER IMPOSTE, ANCHE DIFFERITE	2015	31.968
	PBA010	B.II) FONDI PER RISCHI	2015	0
	PBA020	B.II.1) Fondo rischi per cause civili ed oneri processuali	2015	15.492
	PBA030	B.II.2) Fondo rischi per contenzioso personale dipendenti	2015	10.839
	PBA040	B.II.3) Fondo rischi connessi all'acquisto di prestazioni sanitarie da privato	2015	385
	PBA050	B.II.4) Fondo rischi per copertura diretta dei rischi (autoassicurazione)	2015	660
	PBA060	B.II.5) Altri fondi rischi	2015	3.551
	PBA070	B.III) FONDI DA DISTRIBUIRE	2015	57
	PBA080	B.III.1) FSR indistinto da distribuire	2015	0
	PBA090	B.III.2) FSR vincolato da distribuire	2015	0
	PBA100	B.III.3) Fondo per ripiano disavanzi progressi	2015	0
	PBA110	B.III.4) Fondo finanziamento sanitario aggiuntivo corrente LEA	2015	0
	PBA120	B.III.5) Fondo finanziamento sanitario aggiuntivo corrente extra LEA	2015	0
	PBA130	B.III.6) Fondo finanziamento per ricerca	2015	0
	PBA140	B.III.7) Fondo finanziamento per investimenti	2015	0
	PBA150	B.IV) QUOTE INUTILIZZATE CONTRIBUTI	2015	12.592
	PBA160	B.IV.1) Quote inutilizzate contributi da Regione o Prov. Aut. per quota F.S. vincolato	2015	9.617
	PBA170	B.IV.2) Quote inutilizzate contributi vincolati da soggetti pubblici (extra fondo)	2015	2.973
	PBA180	B.IV.3) Quote inutilizzate contributi per ricerca	2015	0
	PBA190	B.IV.4) Quote inutilizzate contributi vincolati da privati	2015	0
	PBA200	B.V) ALTRI FONDI PER ONERI E SPESE	2015	2
	PBA210	B.V.1) Fondi integrativi pensione	2015	3.874
	PBA220	B.V.2) Fondi rinnovi contrattuali	2015	0
	PBA230	B.V.2.a) Fondo rinnovi contrattuali personale dipendente	2015	1.036
	PBA240	B.V.2.b) Fondo rinnovi convenzioni MMG/PLS/MCA	2015	0
	PBA250	B.V.2.c) Fondo rinnovi convenzioni medici Sumai	2015	934
	PBA260	B.V.3) Altri fondi per oneri e spese	2015	102
	PCZ999	C) TRATTAMENTO FINE RAPPORTO	2015	2.838
	PCA000	C.I) FONDO PER PREMI OPEROSITA' MEDICI SUMAI	2015	1.363
	PCA010	C.II) FONDO PER TRATTAMENTO DI FINE RAPPORTO DIPENDENTI	2015	1.363
	PDZ999	D) DEBITI	2015	0
	PDA000	D.I) DEBITI PER MUTUI PASSIVI	2015	105.609
	PDA010	D.II) DEBITI V/STATO	2015	0
S	PDA020	D.II.1) Debiti v/Stato per mobilità passiva extraregionale	2015	0
	PDA030	D.II.2) Debiti v/Stato per mobilità passiva internazionale	2015	0
SS	PDA040	D.II.3) Accanto quota FSR v/Stato	2015	0
SS	PDA050	D.II.4) Debiti v/Stato per restituzione finanziamenti - per ricerca	2015	0
SS	PDA060	D.II.5) Altri debiti v/Stato	2015	0
	PDA070	D.III) DEBITI V/REGIONE O PROVINCIA AUTONOMA	2015	0
RR	PDA080	D.III.1) Debiti v/Regioni o Provincia Autonoma per finanziamenti	2015	83
R	PDA090	D.III.2) Debiti v/Regioni o Provincia Autonoma per mobilità intraregionale	2015	0
S	PDA100	D.III.3) Debiti v/Regioni o Provincia Autonoma per mobilità passiva extraregionale	2015	0
RR	PDA110	D.III.4) Accanto quota FSR da Regione o Provincia Autonoma	2015	0
	PDA120	D.III.5) Altri debiti v/Regioni o Provincia Autonoma	2015	0
	PDA130	D.IV) DEBITI V/COMUNI	2015	83
	PDA140	D.V) DEBITI V/AZIENDE SANITARIE PUBBLICHE	2015	4.277
	PDA150	D.V.1) Debiti v/Aziende sanitarie pubbliche della Regione	2015	424
RR	PDA160	D.V.1.a) Debiti v/Aziende sanitarie pubbliche della Regione - per quota FSR	2015	377
RR	PDA170	D.V.1.b) Debiti v/Aziende sanitarie pubbliche della Regione - per finanziamento sanitario aggiuntivo corrente LEA	2015	0
RR	PDA180	D.V.1.c) Debiti v/Aziende sanitarie pubbliche della Regione - per finanziamento sanitario aggiuntivo corrente extra LEA	2015	0
R	PDA190	D.V.1.d) Debiti v/Aziende sanitarie pubbliche della Regione - per mobilità in compensazione	2015	0
RR	PDA200	D.V.1.e) Debiti v/Aziende sanitarie pubbliche della Regione - per mobilità non in compensazione	2015	149
RR	PDA210	D.V.1.f) Debiti v/Aziende sanitarie pubbliche della Regione - per altre prestazioni	2015	228
SS	PDA220	D.V.2) Debiti v/Aziende sanitarie pubbliche Extraregionale	2015	47
R	PDA230	D.V.3) Debiti v/Aziende sanitarie pubbliche della Regione per versamenti c/patrimonio netto	2015	0
	PDA240	D.VI) DEBITI V/ SOCIETA' PARTECIPATE E/O ENTI DIPENDENTI DELLA REGIONE	2015	0
	PDA250	D.VI.1) Debiti v/enti regionali	2015	11
	PDA260	D.VI.2) Debiti v/sperimentazioni gestionali	2015	0
			2015	11

Cons	CODICE	VOCE NUOVO MODELLO SP	2015	
	PDA270	D.VI.3) Debiti v/altre partecipate	2015	0
	PDA280	D.VII) DEBITI V/FORNITORI	2015	63.605
	PDA290	D.VII.1) Debiti verso erogatori (privati accreditati e convenzionati) di prestazioni sanitarie	2015	14.042
	PDA300	D.VII.2) Debiti verso altri fornitori	2015	49.563
	PDA310	D.VIII) DEBITI V/ISTITUTO TESORIERE	2015	40
	PDA320	D.IX) DEBITI TRIBUTARI	2015	2.533
	PDA330	D.X) DEBITI V/ISTITUTI PREVIDENZIALI, ASSISTENZIALI E SICUREZZA SOCIALE	2015	5.784
	PDA340	D.XI) DEBITI V/ALTRI	2015	28.852
	PDA350	D.XI.1) Debiti v/altri finanziatori	2015	0
	PDA360	D.XI.2) Debiti v/dipendenti	2015	20.362
	PDA370	D.XI.3) Debiti v/gestioni liquidatorie	2015	1.572
	PDA380	D.XI.4) Altri debiti diversi	2015	6.918
	FE2999	E) RATEI E RISCOINTI PASSIVI	2015	34
	PEA000	E.I) RATEI PASSIVI	2015	24
	PEA010	E.I.1) Ratei passivi	2015	24
R	PEA020	E.I.2) Ratei passivi v/Asiende sanitarie pubbliche della Regione	2015	0
	PEA030	E.II) RISCOINTI PASSIVI	2015	10
	PEA040	E.II.1) Riscointi passivi	2015	10
R	PEA050	E.II.2) Riscointi passivi v/Asiende sanitarie pubbliche della Regione	2015	0
	FF2999	F) CONTI D'ORDINE	2015	3.036
	PFA000	F.I) CANONI DI LEASING ANCORA DA PAGARE	2015	0
	PFA010	F.II) DEPOSITI CAUZIONALI	2015	0
	PFA020	F.III) BENI IN COMODATO	2015	270
	PFA030	F.IV) ALTRI CONTI D'ORDINE	2015	2.766

Enna 20/05/2015

Il Responsabile del Servizio Economico Finanziario e Patrimoniale  
Dr.ssa Ornella Monasteri

Il Direttore Generale  
Dr. Giovanna Nichilo

**REGIONE SICILIANA**  
**AZIENDA SANITARIA PROVINCIALE DI**  
**ENNA**



**BILANCIO DI ESERCIZIO**  
**AL 31 DICEMBRE 2015**  
**MODELLO CE**



Cons	CODICE	VOCE NUOVO MODELLO CE			
	AA0010	A.1) Contributi in c/esercizio	2015	0	317.293
	AA0020	A.1.A) Contributi da Regione o Prov. Aut. per quota F.S. regionale	2015	0	316.062
	AA0030	A.1.A.1) da Regione o Prov. Aut. per quota F.S. regionale indistinto	2015	315.470	315.470
	AA0040	A.1.A.2) da Regione o Prov. Aut. per quota F.S. regionale vincolato	2015	592	592
	AA0050	A.1.B) Contributi c/esercizio (extra fondo)	2015	0	1.231
	AA0060	A.1.B.1) da Regione o Prov. Aut. (extra fondo)	2015	0	386
	AA0070	A.1.B.1.1) Contributi da Regione o Prov. Aut. (extra fondo) vincolati	2015	386	386
	AA0080	A.1.B.1.2) Contributi da Regione o Prov. Aut. (extra fondo) - Risorse aggiuntive da bilancio regionale a titolo di copertura LEA	2015	0	0
	AA0090	A.1.B.1.3) Contributi da Regione o Prov. Aut. (extra fondo) - Risorse aggiuntive da bilancio regionale a titolo di copertura extra LEA	2015	0	0
	AA0100	A.1.B.1.4) Contributi da Regione o Prov. Aut. (extra fondo) - Altro	2015	0	0
	AA0110	A.1.B.2) Contributi da Aziende sanitarie pubbliche della Regione o Prov. Aut. (extra fondo)	2015	0	0
R	AA0120	A.1.B.2.1) Contributi da Aziende sanitarie pubbliche della Regione o Prov. Aut. (extra fondo) vincolati	2015	0	0
R	AA0130	A.1.B.2.2) Contributi da Aziende sanitarie pubbliche della Regione o Prov. Aut. (extra fondo) altro	2015	0	0
	AA0140	A.1.B.3) Contributi da altri soggetti pubblici (extra fondo)	2015	0	845
	AA0150	A.1.B.3.1) Contributi da altri soggetti pubblici (extra fondo) vincolati	2015	844	844
	AA0160	A.1.B.3.2) Contributi da altri soggetti pubblici (extra fondo) L. 210/92	2015	0	0
	AA0170	A.1.B.3.3) Contributi da altri soggetti pubblici (extra fondo) altro	2015	1	1
	AA0180	A.1.C) Contributi c/esercizio per ricerca	2015	0	0
	AA0190	A.1.C.1) Contributi da Ministero della Salute per ricerca corrente	2015	0	0
	AA0200	A.1.C.2) Contributi da Ministero della Salute per ricerca finalizzata	2015	0	0
	AA0210	A.1.C.3) Contributi da Regione ed altri soggetti pubblici per ricerca	2015	0	0
	AA0220	A.1.C.4) Contributi da privati per ricerca	2015	0	0
	AA0230	A.1.D) Contributi c/esercizio da privati	2015	0	0
	AA0240	A.2) Rettifica contributi c/esercizio per destinazione ad investimenti	2015	0	-3.531
	AA0250	A.2.A) Rettifica contributi in c/esercizio per destinazione ad investimenti - da Regione o Prov. Aut. per quota F.S. regionale	2015	-3.531	-3.531
	AA0260	A.2.B) Rettifica contributi in c/esercizio per destinazione ad investimenti - altri contributi	2015	0	0
	AA0270	A.3) Utilizzo fondi per quote inutilizzate contributi vincolati di esercizi precedenti	2015	0	2.729
	AA0280	A.3.A) Utilizzo fondi per quote inutilizzate contributi di esercizi precedenti da Regione o Prov. Aut. per quota F.S. regionale vincolato	2015	2.455	2.455
	AA0290	A.3.B) Utilizzo fondi per quote inutilizzate contributi di esercizi precedenti da soggetti pubblici (extra fondo) vincolati	2015	274	274
	AA0300	A.3.C) Utilizzo fondi per quote inutilizzate contributi di esercizi precedenti per ricerca	2015	0	0
	AA0310	A.3.D) Utilizzo fondi per quote inutilizzate contributi vincolati di esercizi precedenti da privati	2015	0	0
	AA0320	A.4) Ricavi per prestazioni sanitarie e sociosanitarie a rilevanza sanitaria	2015	0	34.444
	AA0330	A.4.A) Ricavi per prestazioni sanitarie e sociosanitarie a rilevanza sanitaria erogate a soggetti pubblici	2015	0	30.827
R	AA0340	A.4.A.1) Ricavi per prestaz. sanitarie e sociosanitarie a rilevanza sanitaria erogate ad Aziende sanitarie pubbliche della Regione	2015	0	29.908
R	AA0350	A.4.A.1.1) Prestazioni di ricovero	2015	25.978	25.978
R	AA0360	A.4.A.1.2) Prestazioni di specialistica ambulatoriale	2015	2.829	2.829
R	AA0370	A.4.A.1.3) Prestazioni di psichiatria residenziale e semiresidenziale	2015	237	237
R	AA0380	A.4.A.1.4) Prestazioni di File F	2015	365	365
R	AA0390	A.4.A.1.5) Prestazioni servizi MMG, PLS, Contin. assistenziale	2015	74	74
R	AA0400	A.4.A.1.6) Prestazioni servizi farmaceutica convenzionata	2015	299	299
R	AA0410	A.4.A.1.7) Prestazioni termali	2015	0	0
R	AA0420	A.4.A.1.8) Prestazioni trasporto ambulanze ed elisoccorso	2015	0	0
R	AA0430	A.4.A.1.9) Altre prestazioni sanitarie e socio-sanitarie a rilevanza sanitaria	2015	126	126
	AA0440	A.4.A.2) Ricavi per prestaz. sanitarie e sociosanitarie a rilevanza sanitaria erogate ad altri soggetti pubblici	2015	73	73
	AA0450	A.4.A.3) Ricavi per prestaz. sanitarie e sociosanitarie a rilevanza sanitaria erogate a soggetti pubblici Extraregione	2015	0	846
S	AA0460	A.4.A.3.1) Prestazioni di ricovero	2015	251	251
S	AA0470	A.4.A.3.2) Prestazioni ambulatoriali	2015	96	96
SS	AA0480	A.4.A.3.3) Prestazioni di psichiatria non soggetta a compensazione (resid. e semiresid.)	2015	0	0
S	AA0490	A.4.A.3.4) Prestazioni di File F	2015	7	7
S	AA0500	A.4.A.3.5) Prestazioni servizi MMG, PLS, Contin. assistenziale Extraregione	2015	25	25
S	AA0510	A.4.A.3.6) Prestazioni servizi farmaceutica convenzionata Extraregione	2015	65	65
S	AA0520	A.4.A.3.7) Prestazioni termali Extraregione	2015	0	0
S	AA0530	A.4.A.3.8) Prestazioni trasporto ambulanze ed elisoccorso Extraregione	2015	0	0
S	AA0540	A.4.A.3.9) Altre prestazioni sanitarie e sociosanitarie a rilevanza sanitaria Extraregione	2015	2	2
S	AA0550	A.4.A.3.10) Ricavi per cessione di emocomponenti e cellule staminali Extraregione	2015	0	0
S	AA0560	A.4.A.3.11) Ricavi per differenziale tariffe TUC	2015	0	0
SS	AA0570	A.4.A.3.12) Altre prestazioni sanitarie e sociosanitarie a rilevanza sanitaria non soggette a compensazione Extraregione	2015	0	0
SS	AA0580	A.4.A.3.12.A) Prestazioni di assistenza riabilitativa non soggette a compensazione Extraregione	2015	0	0
SS	AA0590	A.4.A.3.12.B) Altre prestazioni sanitarie e socio-sanitarie a rilevanza sanitaria non soggette a compensazione Extraregione	2015	0	0
	AA0600	A.4.A.3.13) Altre prestazioni sanitarie a rilevanza sanitaria - Mobilità attiva Internazionale	2015	400	400
S	AA0610	A.4.B) Ricavi per prestazioni sanitarie e sociosanitarie a rilevanza sanitaria erogate da privati v/residenti Extraregione in compensazione (mobilità attiva)	2015	0	1.099
S	AA0620	A.4.B.1) Prestazioni di ricovero da priv. Extraregione in compensazione (mobilità attiva)	2015	741	741
S	AA0630	A.4.B.2) Prestazioni ambulatoriali da priv. Extraregione in compensazione (mobilità attiva)	2015	358	358
S	AA0640	A.4.B.3) Prestazioni di File F da priv. Extraregione in compensazione (mobilità attiva)	2015	0	0
S	AA0650	A.4.B.4) Altre prestazioni sanitarie e sociosanitarie a rilevanza sanitaria erogate da privati v/residenti Extraregione in compensazione (mobilità attiva)	2015	0	0
	AA0660	A.4.C) Ricavi per prestazioni sanitarie e sociosanitarie a rilevanza sanitaria erogate a privati	2015	963	963
	AA0670	A.4.D) Ricavi per prestazioni sanitarie erogate in regime di intramoenia	2015	0	1.555



Cons	CODICE	VOCE NUOVO MODELLO CE			
	AA0680	A.4.D.1) Ricavi per prestazioni sanitarie intramoenia - Area ospedaliera	2015	0	0
	AA0690	A.4.D.2) Ricavi per prestazioni sanitarie intramoenia - Area specialistica	2015	530	530
	AA0700	A.4.D.3) Ricavi per prestazioni sanitarie intramoenia - Area sanità pubblica	2015	0	0
	AA0710	A.4.D.4) Ricavi per prestazioni sanitarie intramoenia - Consulenze (ex art. 55 c.1 lett. c), d) ed ex art. 57-58)	2015	156	156
R	AA0720	A.4.D.5) Ricavi per prestazioni sanitarie intramoenia - Consulenze (ex art. 55 c.1 lett. c), d) ed ex art. 57-58) (Aziende sanitarie pubbliche della Regione)	2015	869	869
	AA0730	A.4.D.6) Ricavi per prestazioni sanitarie intramoenia - Altro	2015	0	0
R	AA0740	A.4.D.7) Ricavi per prestazioni sanitarie intramoenia - Altro (Aziende sanitarie pubbliche della Regione)	2015	0	0
	AA0750	A.5) Concorsi, recuperi e rimborsi	2015	0	3.025
	AA0760	A.5.A) Rimborsi assicurativi	2015	92	92
	AA0770	A.5.B) Concorsi, recuperi e rimborsi da Regione	2015	0	0
	AA0780	A.5.B.1) Rimborso degli oneri stipendiali del personale dell'azienda in posizione di comando presso la Regione	2015	0	0
	AA0790	A.5.B.2) Altri concorsi, recuperi e rimborsi da parte della Regione	2015	0	0
R	AA0800	A.5.C) Concorsi, recuperi e rimborsi da Aziende sanitarie pubbliche della Regione	2015	0	722
R	AA0810	A.5.C.1) Rimborso degli oneri stipendiali del personale dipendente dell'azienda in posizione di comando presso Aziende sanitarie pubbliche della Regione	2015	79	79
R	AA0820	A.5.C.2) Rimborsi per acquisto beni da parte di Aziende sanitarie pubbliche della Regione	2015	0	0
R	AA0830	A.5.C.3) Altri concorsi, recuperi e rimborsi da parte di Aziende sanitarie pubbliche della Regione	2015	643	643
	AA0840	A.5.D) Concorsi, recuperi e rimborsi da altri soggetti pubblici	2015	0	74
	AA0850	A.5.D.1) Rimborso degli oneri stipendiali del personale dipendente dell'azienda in posizione di comando presso altri soggetti pubblici	2015	70	70
	AA0860	A.5.D.2) Rimborsi per acquisto beni da parte di altri soggetti pubblici	2015	0	0
	AA0870	A.5.D.3) Altri concorsi, recuperi e rimborsi da parte di altri soggetti pubblici	2015	4	4
	AA0880	A.5.E) Concorsi, recuperi e rimborsi da privati	2015	0	2.137
	AA0890	A.5.E.1) Rimborso da aziende farmaceutiche per Pay back	2015	0	1.935
	AA0900	A.5.E.1.1) Pay-back per il superamento del tetto della spesa farmaceutica territoriale	2015	0	0
	AA0910	A.5.E.1.2) Pay-back per superamento del tetto della spesa farmaceutica ospedaliera	2015	196	196
	AA0920	A.5.E.1.3) Ulteriore Pay-back	2015	1.739	1.739
	AA0930	A.5.E.2) Altri concorsi, recuperi e rimborsi da privati	2015	202	202
	AA0940	A.6) Compartecipazione alla spesa per prestazioni sanitarie (Ticket)	2015	0	1.719
	AA0950	A.6.A) Compartecipazione alla spesa per prestazioni sanitarie - Ticket sulle prestazioni di specialistica ambulatoriale	2015	1.714	1.714
	AA0960	A.6.B) Compartecipazione alla spesa per prestazioni sanitarie - Ticket sul pronto soccorso	2015	5	5
	AA0970	A.6.C) Compartecipazione alla spesa per prestazioni sanitarie (Ticket) - Altro	2015	0	0
	AA0980	A.7) Quota contributi c/capitale imputata all'esercizio	2015	0	5.276
	AA0990	A.7.A) Quota imputata all'esercizio dei finanziamenti per investimenti dallo Stato	2015	3.286	3.286
	AA1000	A.7.B) Quota imputata all'esercizio dei finanziamenti per investimenti da Regione	2015	390	390
	AA1010	A.7.C) Quota imputata all'esercizio dei finanziamenti per beni di prima dotazione	2015	0	0
	AA1020	A.7.D) Quota imputata all'esercizio dei contributi in c/ esercizio FSR destinati ad investimenti	2015	1.411	1.411
	AA1030	A.7.E) Quota imputata all'esercizio degli altri contributi in c/ esercizio destinati ad investimenti	2015	165	165
	AA1040	A.7.F) Quota imputata all'esercizio di altre poste del patrimonio netto	2015	24	24
	AA1050	A.8) Incrementi delle immobilizzazioni per lavori interni	2015	0	0
	AA1060	A.9) Altri ricavi e proventi	2015	0	292
	AA1070	A.9.A) Ricavi per prestazioni non sanitarie	2015	130	130
	AA1080	A.9.B) Fitti attivi ed altri proventi da attività immobiliari	2015	119	119
	AA1090	A.9.C) Altri proventi diversi	2015	43	43
	AZ9999	Totale valore della produzione (A)	2015	0	361.247
	BA0010	B.1) Acquisti di beni	2015	0	27.504
	BA0020	B.1.A) Acquisti di beni sanitari	2015	0	25.633
	BA0030	B.1.A.1) Prodotti farmaceutici ed emoderivati	2015	0	14.761
	BA0040	B.1.A.1.1) Medicinali con AIC, ad eccezione di vaccini ed emoderivati di produzione regionale	2015	14.702	14.702
	BA0050	B.1.A.1.2) Medicinali senza AIC	2015	59	59
	BA0060	B.1.A.1.3) Emoderivati di produzione regionale	2015	0	0
	BA0070	B.1.A.2) Sangue ed emocomponenti	2015	0	1
R	BA0080	B.1.A.2.1) da pubblico (Aziende sanitarie pubbliche della Regione) - Mobilità intraregionale	2015	1	1
B	BA0090	B.1.A.2.2) da pubblico (Aziende sanitarie pubbliche extra Regione) - Mobilità extraregionale	2015	0	0
	BA0100	B.1.A.2.3) da altri soggetti	2015	0	0
	BA0210	B.1.A.3) Dispositivi medici	2015	0	9.278
	BA0220	B.1.A.3.1) Dispositivi medici	2015	5.410	5.410
	BA0230	B.1.A.3.2) Dispositivi medici impiantabili attivi	2015	1.099	1.099
	BA0240	B.1.A.3.3) Dispositivi medico diagnostici in vitro (IVD)	2015	2.769	2.769
	BA0250	B.1.A.4) Prodotti dietetici	2015	319	319
	BA0260	B.1.A.5) Materiali per la profilassi (vaccini)	2015	1.098	1.098
	BA0270	B.1.A.6) Prodotti chimici	2015	3	3
	BA0280	B.1.A.7) Materiali e prodotti per uso veterinario	2015	20	20
	BA0290	B.1.A.8) Altri beni e prodotti sanitari	2015	153	153
R	BA0300	B.1.A.9) Beni e prodotti sanitari da Aziende sanitarie pubbliche della Regione	2015	0	0
	BA0310	B.1.B) Acquisti di beni non sanitari	2015	0	1.871
	BA0320	B.1.B.1) Prodotti alimentari	2015	9	9
	BA0330	B.1.B.2) Materiali di guardaroba, di pulizia e di convivenza in genere	2015	134	134
	BA0340	B.1.B.3) Combustibili, carburanti e lubrificanti	2015	1.357	1.357
	BA0350	B.1.B.4) Supporti informatici e cancelleria	2015	263	263
	BA0360	B.1.B.5) Materiale per la manutenzione	2015	52	52
	BA0370	B.1.B.6) Altri beni e prodotti non sanitari	2015	56	56

Cons	CODICE	VOCE NUOVO MODELLO CE			
R	BA0380	B.1.B.7) Beni e prodotti non sanitari da Aziende sanitarie pubbliche della Regione	2015	0	0
	BA0390	B.2) Acquisti di servizi	2015	0	190.480
	BA0400	B.2.A) Acquisti servizi sanitari	2015	0	177.906
	BA0410	B.2.A.1) Acquisti servizi sanitari per medicina di base	2015	0	21.615
	BA0420	B.2.A.1.1) - da convenzione	2015	0	21.406
	BA0430	B.2.A.1.1.A) Costi per assistenza MMG	2015	13.404	13.404
	BA0440	B.2.A.1.1.B) Costi per assistenza PLS	2015	2.868	2.868
	BA0450	B.2.A.1.1.C) Costi per assistenza Continuità assistenziale	2015	3.924	3.924
	BA0460	B.2.A.1.1.D) Altro (medicina dei servizi, psicologi, medici 118, ecc)	2015	1.210	1.210
R	BA0470	B.2.A.1.2) - da pubblico (Aziende sanitarie pubbliche della Regione) - Mobilità intraregionale	2015	96	96
S	BA0480	B.2.A.1.3) - da pubblico (Aziende sanitarie pubbliche Extraregione) - Mobilità extraregionale	2015	113	113
	BA0490	B.2.A.2) Acquisti servizi sanitari per farmaceutica	2015	0	25.360
	BA0500	B.2.A.2.1) - da convenzione	2015	24.659	24.659
R	BA0510	B.2.A.2.2) - da pubblico (Aziende sanitarie pubbliche della Regione)- Mobilità intraregionale	2015	481	481
S	BA0520	B.2.A.2.3) - da pubblico (Extraregione)	2015	220	220
	BA0530	B.2.A.3) Acquisti servizi sanitari per assistenza specialistica ambulatoriale	2015	0	18.714
R	BA0540	B.2.A.3.1) - da pubblico (Aziende sanitarie pubbliche della Regione)	2015	5.175	5.175
	BA0550	B.2.A.3.2) - da pubblico (altri soggetti pubbl. della Regione)	2015	0	0
S	BA0560	B.2.A.3.3) - da pubblico (Extraregione)	2015	888	888
	BA0570	B.2.A.3.4) - da privato - Medici SUMAI	2015	5.354	5.354
	BA0580	B.2.A.3.5) - da privato	2015	0	7.297
	BA0590	B.2.A.3.5.A) Servizi sanitari per assistenza specialistica da IRCCS privati e Policlinici privati	2015	1.906	1.906
	BA0600	B.2.A.3.5.B) Servizi sanitari per assistenza specialistica da Ospedali Classificati privati	2015	0	0
	BA0610	B.2.A.3.5.C) Servizi sanitari per assistenza specialistica da Case di Cura private	2015	0	0
	BA0620	B.2.A.3.5.D) Servizi sanitari per assistenza specialistica da altri privati	2015	5.391	5.391
	BA0630	B.2.A.3.6) - da privato per cittadini non residenti - Extraregione (mobilità attiva in compensazione)	2015	0	0
	BA0640	B.2.A.4) Acquisti servizi sanitari per assistenza riabilitativa	2015	0	3.083
R	BA0650	B.2.A.4.1) - da pubblico (Aziende sanitarie pubbliche della Regione)	2015	1.032	1.032
	BA0660	B.2.A.4.2) - da pubblico (altri soggetti pubbl. della Regione)	2015	0	0
SS	BA0670	B.2.A.4.3) - da pubblico (Extraregione) non soggetti a compensazione	2015	0	0
	BA0680	B.2.A.4.4) - da privato (intraregionale)	2015	2.040	2.040
	BA0690	B.2.A.4.5) - da privato (extraregionale)	2015	11	11
	BA0700	B.2.A.5) Acquisti servizi sanitari per assistenza integrativa	2015	0	3.114
R	BA0710	B.2.A.5.1) - da pubblico (Aziende sanitarie pubbliche della Regione)	2015	0	0
	BA0720	B.2.A.5.2) - da pubblico (altri soggetti pubbl. della Regione)	2015	0	0
S	BA0730	B.2.A.5.3) - da pubblico (Extraregione)	2015	1	1
	BA0740	B.2.A.5.4) - da privato	2015	3.113	3.113
	BA0750	B.2.A.6) Acquisti servizi sanitari per assistenza protesica	2015	0	3.660
R	BA0760	B.2.A.6.1) - da pubblico (Aziende sanitarie pubbliche della Regione)	2015	0	0
	BA0770	B.2.A.6.2) - da pubblico (altri soggetti pubbl. della Regione)	2015	0	0
S	BA0780	B.2.A.6.3) - da pubblico (Extraregione)	2015	0	0
	BA0790	B.2.A.6.4) - da privato	2015	3.660	3.660
	BA0800	B.2.A.7) Acquisti servizi sanitari per assistenza ospedaliera	2015	0	74.121
R	BA0810	B.2.A.7.1) - da pubblico (Aziende sanitarie pubbliche della Regione)	2015	37.784	37.784
	BA0820	B.2.A.7.2) - da pubblico (altri soggetti pubbl. della Regione)	2015	0	0
S	BA0830	B.2.A.7.3) - da pubblico (Extraregione)	2015	5.547	5.547
	BA0840	B.2.A.7.4) - da privato	2015	0	30.790
	BA0850	B.2.A.7.4.A) Servizi sanitari per assistenza ospedaliera da IRCCS privati e Policlinici privati	2015	30.790	30.790
	BA0860	B.2.A.7.4.B) Servizi sanitari per assistenza ospedaliera da Ospedali Classificati privati	2015	0	0
	BA0870	B.2.A.7.4.C) Servizi sanitari per assistenza ospedaliera da Case di Cura private	2015	0	0
	BA0880	B.2.A.7.4.D) Servizi sanitari per assistenza ospedaliera da altri privati	2015	0	0
	BA0890	B.2.A.7.5) - da privato per cittadini non residenti - Extraregione (mobilità attiva in compensazione)	2015	0	0
	BA0900	B.2.A.8) Acquisto prestazioni di psichiatria residenziale e semiresidenziale	2015	0	4.017
R	BA0910	B.2.A.8.1) - da pubblico (Aziende sanitarie pubbliche della Regione)	2015	1.113	1.113
	BA0920	B.2.A.8.2) - da pubblico (altri soggetti pubbl. della Regione)	2015	0	0
SS	BA0930	B.2.A.8.3) - da pubblico (Extraregione) - non soggette a compensazione	2015	0	0
	BA0940	B.2.A.8.4) - da privato (intraregionale)	2015	2.699	2.699
	BA0950	B.2.A.8.5) - da privato (extraregionale)	2015	205	205
	BA0960	B.2.A.9) Acquisto prestazioni di distribuzione farmaci File F	2015	0	10.059
R	BA0970	B.2.A.9.1) - da pubblico (Aziende sanitarie pubbliche della Regione) - Mobilità intraregionale	2015	9.099	9.099
	BA0980	B.2.A.9.2) - da pubblico (altri soggetti pubbl. della Regione)	2015	0	0
S	BA0990	B.2.A.9.3) - da pubblico (Extraregione)	2015	422	422
	BA1000	B.2.A.9.4) - da privato (intraregionale)	2015	538	538
	BA1010	B.2.A.9.5) - da privato (extraregionale)	2015	0	0
	BA1020	B.2.A.9.6) - da privato per cittadini non residenti - Extraregione (mobilità attiva in compensazione)	2015	0	0
	BA1030	B.2.A.10) Acquisto prestazioni termali in convenzione	2015	0	68
R	BA1040	B.2.A.10.1) - da pubblico (Aziende sanitarie pubbliche della Regione) - Mobilità intraregionale	2015	32	32
	BA1050	B.2.A.10.2) - da pubblico (altri soggetti pubbl. della Regione)	2015	0	0
S	BA1060	B.2.A.10.3) - da pubblico (Extraregione)	2015	36	36
	BA1070	B.2.A.10.4) - da privato	2015	0	0
	BA1080	B.2.A.10.5) - da privato per cittadini non residenti - Extraregione (mobilità attiva in compensazione)	2015	0	0
	BA1090	B.2.A.11) Acquisto prestazioni di trasporto sanitario	2015	0	682
R	BA1100	B.2.A.11.1) - da pubblico (Aziende sanitarie pubbliche della Regione) - Mobilità intraregionale	2015	0	0
	BA1110	B.2.A.11.2) - da pubblico (altri soggetti pubbl. della Regione)	2015	0	0



Cons	CODICE	VOCE NUOVO MODELLO CE			
S	BA1120	B.2.A.11.3) - da pubblico (Extraregione)	2015	34	34
	BA1130	B.2.A.11.4) - da privato	2015	648	648
	BA1140	B.2.A.12) Acquisto prestazioni Socio-Sanitarie a rilevanza sanitaria	2015	0	6.909
R	BA1150	B.2.A.12.1) - da pubblico (Aziende sanitarie pubbliche della Regione) - Mobilità intraregionale	2015	106	106
	BA1160	B.2.A.12.2) - da pubblico (altri soggetti pubblici della Regione)	2015	339	339
SS	BA1170	B.2.A.12.3) - da pubblico (Extraregione) non soggette a compensazione	2015	0	0
	BA1180	B.2.A.12.4) - da privato (intraregionale)	2015	6.313	6.313
	BA1190	B.2.A.12.5) - da privato (extraregionale)	2015	151	151
	BA1200	B.2.A.13) Compartecipazione al personale per att. libero-prof. (intramoenia)	2015	0	1.293
	BA1210	B.2.A.13.1) Compartecipazione al personale per att. libero professionale intramoenia - Area ospedaliera	2015	0	0
	BA1220	B.2.A.13.2) Compartecipazione al personale per att. libero professionale intramoenia - Area specialistica	2015	405	405
	BA1230	B.2.A.13.3) Compartecipazione al personale per att. libero professionale intramoenia - Area sanità pubblica	2015	0	0
	BA1240	B.2.A.13.4) Compartecipazione al personale per att. libero professionale intramoenia - Consulenze (ex art. 55 c.1 lett. c), d) ed ex Art. 57-58)	2015	846	846
R	BA1250	B.2.A.13.5) Compartecipazione al personale per att. libero professionale intramoenia - Consulenze (ex art. 55 c.1 lett. c), d) ed ex Art. 57-58) (Aziende sanitarie pubbliche della Regione)	2015	0	0
	BA1260	B.2.A.13.6) Compartecipazione al personale per att. libero professionale intramoenia - Altro	2015	42	42
R	BA1270	B.2.A.13.7) Compartecipazione al personale per att. libero professionale intramoenia - Altro (Aziende sanitarie pubbliche della Regione)	2015	0	0
	BA1280	B.2.A.14) Rimborsi, assegni e contributi sanitari	2015	0	1.381
	BA1290	B.2.A.14.1) Contributi ad associazioni di volontariato	2015	299	299
	BA1300	B.2.A.14.2) Rimborsi per cure all'estero	2015	0	0
	BA1310	B.2.A.14.3) Contributi a società partecipate e/o enti dipendenti della Regione	2015	0	0
	BA1320	B.2.A.14.4) Contributo Legge 210/92	2015	0	0
	BA1330	B.2.A.14.5) Altri rimborsi, assegni e contributi	2015	1.082	1.082
R	BA1340	B.2.A.14.6) Rimborsi, assegni e contributi v/Aziende sanitarie pubbliche della Regione	2015	0	0
	BA1350	B.2.A.15) Consulenze, Collaborazioni, Interinale e altre prestazioni di lavoro sanitarie e sociosanitarie	2015	0	426
R	BA1360	B.2.A.15.1) Consulenze sanitarie e sociosan. da Aziende sanitarie pubbliche della Regione	2015	0	0
	BA1370	B.2.A.15.2) Consulenze sanitarie e sociosanit. da terzi - Altri soggetti pubblici	2015	0	0
	BA1380	B.2.A.15.3) Consulenze, Collaborazioni, Interinale e altre prestazioni di lavoro sanitarie e socios. da privato	2015	0	373
	BA1390	B.2.A.15.3.A) Consulenze sanitarie da privato - articolo 55, comma 2, CCNL 8 giugno 2000	2015	0	0
	BA1400	B.2.A.15.3.B) Altre consulenze sanitarie e sociosanitarie da privato	2015	0	0
	BA1410	B.2.A.15.3.C) Collaborazioni coordinate e continuative sanitarie e socios. da privato	2015	0	0
	BA1420	B.2.A.15.3.D) Indennità a personale universitario - area sanitaria	2015	0	0
	BA1430	B.2.A.15.3.E) Lavoro interinale - area sanitaria	2015	0	0
	BA1440	B.2.A.15.3.F) Altre collaborazioni e prestazioni di lavoro - area sanitaria	2015	373	373
	BA1450	B.2.A.15.4) Rimborso oneri stipendiali del personale sanitario in comando	2015	0	53
R	BA1460	B.2.A.15.4.A) Rimborso oneri stipendiali personale sanitario in comando da Aziende sanitarie pubbliche della Regione	2015	38	38
	BA1470	B.2.A.15.4.B) Rimborso oneri stipendiali personale sanitario in comando da Regioni, soggetti pubblici e da Università	2015	0	0
SS	BA1480	B.2.A.15.4.C) Rimborso oneri stipendiali personale sanitario in comando da aziende di altre Regioni (Extraregione)	2015	15	15
	BA1490	B.2.A.16) Altri servizi sanitari e sociosanitari a rilevanza sanitaria	2015	0	3.404
R	BA1500	B.2.A.16.1) Altri servizi sanitari e sociosanitari a rilevanza sanitaria da pubblico - Aziende sanitarie pubbliche della Regione	2015	256	256
	BA1510	B.2.A.16.2) Altri servizi sanitari e sociosanitari a rilevanza sanitaria da pubblico - Altri soggetti pubblici della Regione	2015	866	866
	BA1520	B.2.A.16.3) Altri servizi sanitari e sociosanitari a rilevanza sanitaria da pubblico (Extraregione)	2015	0	0
	BA1530	B.2.A.16.4) Altri servizi sanitari da privato	2015	2.282	2.282
	BA1540	B.2.A.16.5) Costi per servizi sanitari - Mobilità internazionale passiva	2015	0	0
S	BA1550	B.2.A.17) Costi per differenziale tariffe TUC	2015	0	0
	BA1560	B.2.B) Acquisti di servizi non sanitari	2015	0	12.574
	BA1570	B.2.B.1) Servizi non sanitari	2015	0	12.277
	BA1580	B.2.B.1.1) Lavanderia	2015	760	760
	BA1590	B.2.B.1.2) Pulizia	2015	2.924	2.924
	BA1600	B.2.B.1.3) Mensa	2015	1.942	1.942
	BA1610	B.2.B.1.4) Riscaldamento	2015	0	0
	BA1620	B.2.B.1.5) Servizi di assistenza informatica	2015	2	2
	BA1630	B.2.B.1.6) Servizi trasporti (non sanitari)	2015	0	0
	BA1640	B.2.B.1.7) Smaltimento rifiuti	2015	180	180
	BA1650	B.2.B.1.8) Utenze telefoniche	2015	574	574
	BA1660	B.2.B.1.9) Utenze elettricità	2015	2.368	2.368
	BA1670	B.2.B.1.10) Altre utenze	2015	1.628	1.628
	BA1680	B.2.B.1.11) Premi di assicurazione	2015	0	222
	BA1690	B.2.B.1.11.A) Premi di assicurazione - R.C. Professionale	2015	0	0
	BA1700	B.2.B.1.11.B) Premi di assicurazione - Altri premi assicurativi	2015	222	222
	BA1710	B.2.B.1.12) Altri servizi non sanitari	2015	0	1.677
R	BA1720	B.2.B.1.12.A) Altri servizi non sanitari da pubblico (Aziende sanitarie pubbliche della Regione)	2015	0	0
	BA1730	B.2.B.1.12.B) Altri servizi non sanitari da altri soggetti pubblici	2015	3	3
	BA1740	B.2.B.1.12.C) Altri servizi non sanitari da privato	2015	1.674	1.674
	BA1750	B.2.B.2) Consulenze, Collaborazioni, Interinale e altre prestazioni di lavoro non sanitarie	2015	0	218
R	BA1760	B.2.B.2.1) Consulenze non sanitarie da Aziende sanitarie pubbliche della Regione	2015	0	0
	BA1770	B.2.B.2.2) Consulenze non sanitarie da Terzi - Altri soggetti pubblici	2015	0	0

Cons	CODICE	VOCE NUOVO MODELLO CE			
	BA1780	B.2.B.2.3) Consulenze, Collaborazioni, Interinale e altre prestazioni di lavoro non sanitarie da privato	2015	0	218
	BA1790	B.2.B.2.3.A) Consulenze non sanitarie da privato	2015	26	26
	BA1800	B.2.B.2.3.B) Collaborazioni coordinate e continuative non sanitarie da privato	2015	28	28
	BA1810	B.2.B.2.3.C) Indennità a personale universitario - area non sanitaria	2015	0	0
	BA1820	B.2.B.2.3.D) Lavoro interinale - area non sanitaria	2015	0	0
	BA1830	B.2.B.2.3.E) Altre collaborazioni e prestazioni di lavoro - area non sanitaria	2015	164	164
	BA1840	B.2.B.2.4) Rimborsio oneri stipendiali del personale non sanitario in comando	2015	0	0
R	BA1850	B.2.B.2.4.A) Rimborsio oneri stipendiali personale non sanitario in comando da Aziende sanitarie pubbliche della Regione	2015	0	0
	BA1860	B.2.B.2.4.B) Rimborsio oneri stipendiali personale non sanitario in comando da Regione, soggetti pubblici e da Università	2015	0	0
SS	BA1870	B.2.B.2.4.C) Rimborsio oneri stipendiali personale non sanitario in comando da aziende di altre Regioni (Extraregione)	2015	0	0
	BA1880	B.2.B.3) Formazione (esternalizzata e non)	2015	0	79
	BA1890	B.2.B.3.1) Formazione (esternalizzata e non) da pubblico	2015	51	51
	BA1900	B.2.B.3.2) Formazione (esternalizzata e non) da privato	2015	28	28
	BA1910	B.3) Manutenzione e riparazione (ordinaria externalizzata)	2015	0	4.358
	BA1920	B.3.A) Manutenzione e riparazione ai fabbricati e loro pertinenze	2015	2.520	2.520
	BA1930	B.3.B) Manutenzione e riparazione agli impianti e macchinari	2015	0	0
	BA1940	B.3.C) Manutenzione e riparazione alle attrezzature sanitarie e scientifiche	2015	1.422	1.422
	BA1950	B.3.D) Manutenzione e riparazione ai mobili e arredi	2015	1	1
	BA1960	B.3.E) Manutenzione e riparazione agli automezzi	2015	33	33
	BA1970	B.3.F) Altre manutenzioni e riparazioni	2015	382	382
R	BA1980	B.3.G) Manutenzioni e riparazioni da Aziende sanitarie pubbliche della Regione	2015	0	0
	BA1990	B.4) Godimento di beni di terzi	2015	0	1.969
	BA2000	B.4.A) Fitti passivi	2015	30	30
	BA2010	B.4.B) Canoni di noleggio	2015	0	1.851
	BA2020	B.4.B.1) Canoni di noleggio - area sanitaria	2015	1.540	1.540
	BA2030	B.4.B.2) Canoni di noleggio - area non sanitaria	2015	311	311
	BA2040	B.4.C) Canoni di leasing	2015	0	88
	BA2050	B.4.C.1) Canoni di leasing - area sanitaria	2015	0	0
	BA2060	B.4.C.2) Canoni di leasing - area non sanitaria	2015	88	88
R	BA2070	B.4.D) Locazioni e noleggi da Aziende sanitarie pubbliche della Regione	2015	0	0
	BA2080	Totale Costo del personale	2015	0	112.007
	BA2090	B.5) Personale del ruolo sanitario	2015	0	88.504
	BA2100	B.5.A) Costo del personale dirigente ruolo sanitario	2015	0	52.581
	BA2110	B.5.A.1) Costo del personale dirigente medico	2015	0	48.258
	BA2120	B.5.A.1.1) Costo del personale dirigente medico - tempo indeterminato	2015	44.619	44.619
	BA2130	B.5.A.1.2) Costo del personale dirigente medico - tempo determinato	2015	3.639	3.639
	BA2140	B.5.A.1.3) Costo del personale dirigente medico - altro	2015	0	0
	BA2150	B.5.A.2) Costo del personale dirigente non medico	2015	0	4.323
	BA2160	B.5.A.2.1) Costo del personale dirigente non medico - tempo indeterminato	2015	4.091	4.091
	BA2170	B.5.A.2.2) Costo del personale dirigente non medico - tempo determinato	2015	232	232
	BA2180	B.5.A.2.3) Costo del personale dirigente non medico - altro	2015	0	0
	BA2190	B.5.B) Costo del personale comparto ruolo sanitario	2015	0	35.923
	BA2200	B.5.B.1) Costo del personale comparto ruolo sanitario - tempo indeterminato	2015	35.138	35.138
	BA2210	B.5.B.2) Costo del personale comparto ruolo sanitario - tempo determinato	2015	785	785
	BA2220	B.5.B.3) Costo del personale comparto ruolo sanitario - altro	2015	0	0
	BA2230	B.6) Personale del ruolo professionale	2015	0	478
	BA2240	B.6.A) Costo del personale dirigente ruolo professionale	2015	0	418
	BA2250	B.6.A.1) Costo del personale dirigente ruolo professionale - tempo indeterminato	2015	418	418
	BA2260	B.6.A.2) Costo del personale dirigente ruolo professionale - tempo determinato	2015	0	0
	BA2270	B.6.A.3) Costo del personale dirigente ruolo professionale - altro	2015	0	0
	BA2280	B.6.B) Costo del personale comparto ruolo professionale	2015	0	60
	BA2290	B.6.B.1) Costo del personale comparto ruolo professionale - tempo indeterminato	2015	60	60
	BA2300	B.6.B.2) Costo del personale comparto ruolo professionale - tempo determinato	2015	0	0
	BA2310	B.6.B.3) Costo del personale comparto ruolo professionale - altro	2015	0	0
	BA2320	B.7) Personale del ruolo tecnico	2015	0	12.395
	BA2330	B.7.A) Costo del personale dirigente ruolo tecnico	2015	0	296
	BA2340	B.7.A.1) Costo del personale dirigente ruolo tecnico - tempo indeterminato	2015	296	296
	BA2350	B.7.A.2) Costo del personale dirigente ruolo tecnico - tempo determinato	2015	0	0
	BA2360	B.7.A.3) Costo del personale dirigente ruolo tecnico - altro	2015	0	0
	BA2370	B.7.B) Costo del personale comparto ruolo tecnico	2015	0	12.099
	BA2380	B.7.B.1) Costo del personale comparto ruolo tecnico - tempo indeterminato	2015	12.099	12.099
	BA2390	B.7.B.2) Costo del personale comparto ruolo tecnico - tempo determinato	2015	0	0
	BA2400	B.7.B.3) Costo del personale comparto ruolo tecnico - altro	2015	0	0
	BA2410	B.8) Personale del ruolo amministrativo	2015	0	10.630
	BA2420	B.8.A) Costo del personale dirigente ruolo amministrativo	2015	0	1.398
	BA2430	B.8.A.1) Costo del personale dirigente ruolo amministrativo - tempo indeterminato	2015	1.293	1.293
	BA2440	B.8.A.2) Costo del personale dirigente ruolo amministrativo - tempo determinato	2015	105	105
	BA2450	B.8.A.3) Costo del personale dirigente ruolo amministrativo - altro	2015	0	0
	BA2460	B.8.B) Costo del personale comparto ruolo amministrativo	2015	0	9.232
	BA2470	B.8.B.1) Costo del personale comparto ruolo amministrativo - tempo indeterminato	2015	8.184	8.184
	BA2480	B.8.B.2) Costo del personale comparto ruolo amministrativo - tempo determinato	2015	1.048	1.048
	BA2490	B.8.B.3) Costo del personale comparto ruolo amministrativo - altro	2015	0	0



Cons	CODICE	VOCE NUOVO MODELLO CE			
	BA2500	B.9) Oneri diversi di gestione	2015	0	2.059
	BA2510	B.9.A) Imposte e tasse (escluso IRAP e IRES)	2015	717	717
	BA2520	B.9.B) Perdite su crediti	2015	0	0
	BA2530	B.9.C) Altri oneri diversi di gestione	2015	0	1.342
	BA2540	B.9.C.1) Indennità, rimborso spese e oneri sociali per gli Organi Direttivi e Collegio Sindacale	2015	506	506
	BA2550	B.9.C.2) Altri oneri diversi di gestione	2015	836	836
	BA2560	Totale Ammortamenti	2015	0	5.927
	BA2570	B.10) Ammortamenti delle immobilizzazioni immateriali	2015	270	270
	BA2580	B.11) Ammortamenti delle immobilizzazioni materiali	2015	0	5.657
	BA2590	B.12) Ammortamento dei fabbricati	2015	0	3.060
	BA2600	B.12.A) Ammortamenti fabbricati non strumentali (disponibili)	2015	21	21
	BA2610	B.12.B) Ammortamenti fabbricati strumentali (indisponibili)	2015	3.039	3.039
	BA2620	B.13) Ammortamenti delle altre immobilizzazioni materiali	2015	2.597	2.597
	BA2630	B.14) Svalutazione delle immobilizzazioni e dei crediti	2015	0	0
	BA2640	B.14.A) Svalutazione delle immobilizzazioni immateriali e materiali	2015	0	0
	BA2650	B.14.B) Svalutazione dei crediti	2015	0	0
	BA2660	B.15) Variazione delle rimanenze	2015	0	-442
	BA2670	B.15.A) Variazione rimanenze sanitarie	2015	-462	-462
	BA2680	B.15.B) Variazione rimanenze non sanitarie	2015	20	20
	BA2690	B.16) Accantonamenti dell'esercizio	2015	0	6.366
	BA2700	B.16.A) Accantonamenti per rischi	2015	0	4.188
	BA2710	B.16.A.1) Accantonamenti per cause civili ed oneri processuali	2015	2.110	2.110
	BA2720	B.16.A.2) Accantonamenti per contenzioso personale dipendente	2015	200	200
	BA2730	B.16.A.3) Accantonamenti per rischi connessi all'acquisto di prestazioni sanitarie da privato	2015	0	0
	BA2740	B.16.A.4) Accantonamenti per copertura diretta dei rischi (autoassicurazione)	2015	1.878	1.878
	BA2750	B.16.A.5) Altri accantonamenti per rischi	2015	0	0
	BA2760	B.16.B) Accantonamenti per premio di operosità (SUMAI)	2015	169	169
	BA2770	B.16.C) Accantonamenti per quote inutilizzate di contributi vincolati	2015	0	1.473
	BA2780	B.16.C.1) Accantonamenti per quote inutilizzate contributi da Regione e Prov. Aut. per quota F.S. vincolato	2015	1.436	1.436
	BA2790	B.16.C.2) Accantonamenti per quote inutilizzate contributi da soggetti pubblici (extra fondo) vincolati	2015	37	37
	BA2800	B.16.C.3) Accantonamenti per quote inutilizzate contributi da soggetti pubblici per ricerca	2015	0	0
	BA2810	B.16.C.4) Accantonamenti per quote inutilizzate contributi vincolati da privati	2015	0	0
	BA2820	B.16.D) Altri accantonamenti	2015	0	536
	BA2830	B.16.D.1) Accantonamenti per interessi di mora	2015	0	0
	BA2840	B.16.D.2) Acc. Rinnovi convenzioni MMG/PLS/MCA	2015	137	137
	BA2850	B.16.D.3) Acc. Rinnovi convenzioni Medici Sumai	2015	20	20
	BA2860	B.16.D.4) Acc. Rinnovi contratt.: dirigenza medica	2015	0	0
	BA2870	B.16.D.5) Acc. Rinnovi contratt.: dirigenza non medica	2015	0	0
	BA2880	B.16.D.6) Acc. Rinnovi contratt.: comparto	2015	0	0
	BA2890	B.16.D.7) Altri accantonamenti	2015	379	379
	BZ9999	Totale costi della produzione (B)	2015	0	350.228
	CA0010	C.1) Interessi attivi	2015	0	0
	CA0020	C.1.A) Interessi attivi su c/tesoreria unica	2015	0	0
	CA0030	C.1.B) Interessi attivi su c/c postali e bancari	2015	0	0
	CA0040	C.1.C) Altri interessi attivi	2015	0	0
	CA0050	C.2) Altri proventi	2015	0	0
	CA0060	C.2.A) Proventi da partecipazioni	2015	0	0
	CA0070	C.2.B) Proventi finanziari da crediti iscritti nelle immobilizzazioni	2015	0	0
	CA0080	C.2.C) Proventi finanziari da titoli iscritti nelle immobilizzazioni	2015	0	0
	CA0090	C.2.D) Altri proventi finanziari diversi dai precedenti	2015	0	0
	CA0100	C.2.E) Utili su cambi	2015	0	0
	CA0110	C.3) Interessi passivi	2015	0	1.743
	CA0120	C.3.A) Interessi passivi su anticipazioni di cassa	2015	366	366
	CA0130	C.3.B) Interessi passivi su mutui	2015	0	0
	CA0140	C.3.C) Altri interessi passivi	2015	1.377	1.377
	CA0150	C.4) Altri oneri	2015	0	435
	CA0160	C.4.A) Altri oneri finanziari	2015	435	435
	CA0170	C.4.B) Perdite su cambi	2015	0	0
	CZ9999	Totale proventi e oneri finanziari (C)	2015	0	-2.178
	DA0010	D.1) Rivalutazioni	2015	0	0
	DA0020	D.2) Svalutazioni	2015	0	0
	DZ9999	Totale rettifiche di valore di attività finanziarie (D)	2015	0	0
	EA0010	E.1) Proventi straordinari	2015	0	1.858
	EA0020	E.1.A) Plusvalenze	2015	30	30
	EA0030	E.1.B) Altri proventi straordinari	2015	0	1.828
	EA0040	E.1.B.1) Proventi da donazioni e liberalità diverse	2015	0	0
	EA0050	E.1.B.2) Sopravvenienze attive	2015	0	1.726
R	EA0060	E.1.B.2.1) Sopravvenienze attive v/Aziende sanitarie pubbliche della Regione	2015	4	4
	EA0070	E.1.B.2.2) Sopravvenienze attive v/terzi	2015	0	1.722
S	EA0080	E.1.B.2.2.A) Sopravvenienze attive v/terzi relative alla mobilità extraregionale	2015	0	0
	EA0090	E.1.B.2.2.B) Sopravvenienze attive v/terzi relative al personale	2015	185	185
	EA0100	E.1.B.2.2.C) Sopravvenienze attive v/terzi relative alle convenzioni con medici di base	2015	0	0
	EA0110	E.1.B.2.2.D) Sopravvenienze attive v/terzi relative alle convenzioni per la specialistica	2015	0	0

Cons	CODICE	VOCE NUOVO MODELLO CE			
	EA0120	E.1.B.2.2.E) Sopravvenienze attive v/terzi relative all'acquisto prestaz. sanitarie da operatori accreditati	2015	0	0
	EA0130	E.1.B.2.2.F) Sopravvenienze attive v/terzi relative all'acquisto di beni e servizi	2015	174	174
	EA0140	E.1.B.2.2.G) Altre sopravvenienze attive v/terzi	2015	1.363	1.363
	EA0150	E.1.B.3) Insussistenze attive	2015	0	102
R	EA0160	E.1.B.3.1) Insussistenze attive v/Aziende sanitarie pubbliche della Regione	2015	0	0
	EA0170	E.1.B.3.2) Insussistenze attive v/terzi	2015	0	102
S	EA0180	E.1.B.3.2.A) Insussistenze attive v/terzi relative alla mobilità extraregionale	2015	0	0
	EA0190	E.1.B.3.2.B) Insussistenze attive v/terzi relative al personale	2015	0	0
	EA0200	E.1.B.3.2.C) Insussistenze attive v/terzi relative alle convenzioni con medici di base	2015	0	0
	EA0210	E.1.B.3.2.D) Insussistenze attive v/terzi relative alle convenzioni per la specialistica	2015	0	0
	EA0220	E.1.B.3.2.E) Insussistenze attive v/terzi relative all'acquisto prestaz. sanitarie da operatori accreditati	2015	0	0
	EA0230	E.1.B.3.2.F) Insussistenze attive v/terzi relative all'acquisto di beni e servizi	2015	62	62
	EA0240	E.1.B.3.2.G) Altre insussistenze attive v/terzi	2015	40	40
	EA0250	E.1.B.4) Altri proventi straordinari	2015	0	0
	EA0260	E.2) Oneri straordinari	2015	0	1.862
	EA0270	E.2.A) Minusvalenze	2015	10	10
	EA0280	E.2.B) Altri oneri straordinari	2015	0	1.852
	EA0290	E.2.B.1) Oneri tributari da esercizi precedenti	2015	0	0
	EA0300	E.2.B.2) Oneri da cause civili ed oneri processuali	2015	0	0
	EA0310	E.2.B.3) Sopravvenienze passive	2015	0	1.289
R	EA0320	E.2.B.3.1) Sopravvenienze passive v/Aziende sanitarie pubbliche della Regione	2015	0	1
R	EA0330	E.2.B.3.1.A) Sopravvenienze passive v/Aziende sanitarie pubbliche relative alla mobilità intraregionale	2015	0	0
R	EA0340	E.2.B.3.1.B) Altre sopravvenienze passive v/Aziende sanitarie pubbliche della Regione	2015	1	1
	EA0350	E.2.B.3.2) Sopravvenienze passive v/terzi	2015	0	1.288
S	EA0360	E.2.B.3.2.A) Sopravvenienze passive v/terzi relative alla mobilità extraregionale	2015	2	2
	EA0370	E.2.B.3.2.B) Sopravvenienze passive v/terzi relative al personale	2015	0	0
	EA0380	E.2.B.3.2.B.1) Soprav. passive v/terzi relative al personale - dirigenza medica	2015	0	0
	EA0390	E.2.B.3.2.B.2) Soprav. passive v/terzi relative al personale - dirigenza non medica	2015	0	0
	EA0400	E.2.B.3.2.B.3) Soprav. passive v/terzi relative al personale - comparto	2015	0	0
	EA0410	E.2.B.3.2.C) Sopravvenienze passive v/terzi relative alle convenzioni con medici di base	2015	0	0
	EA0420	E.2.B.3.2.D) Sopravvenienze passive v/terzi relative alle convenzioni per la specialistica	2015	0	0
	EA0430	E.2.B.3.2.E) Sopravvenienze passive v/terzi relative all'acquisto prestaz. sanitarie da operatori accreditati	2015	0	0
	EA0440	E.2.B.3.2.F) Sopravvenienze passive v/terzi relative all'acquisto di beni e servizi	2015	797	797
	EA0450	E.2.B.3.2.G) Altre sopravvenienze passive v/terzi	2015	489	489
	EA0460	E.2.B.4) Insussistenze passive	2015	0	563
R	EA0470	E.2.B.4.1) Insussistenze passive v/Aziende sanitarie pubbliche della Regione	2015	0	0
	EA0480	E.2.B.4.2) Insussistenze passive v/terzi	2015	0	563
S	EA0490	E.2.B.4.2.A) Insussistenze passive v/terzi relative alla mobilità extraregionale	2015	0	0
	EA0500	E.2.B.4.2.B) Insussistenze passive v/terzi relative al personale	2015	3	3
	EA0510	E.2.B.4.2.C) Insussistenze passive v/terzi relative alle convenzioni con medici di base	2015	0	0
	EA0520	E.2.B.4.2.D) Insussistenze passive v/terzi relative alle convenzioni per la specialistica	2015	0	0
	EA0530	E.2.B.4.2.E) Insussistenze passive v/terzi relative all'acquisto prestaz. sanitarie da operatori accreditati	2015	0	0
	EA0540	E.2.B.4.2.F) Insussistenze passive v/terzi relative all'acquisto di beni e servizi	2015	491	491
	EA0550	E.2.B.4.2.G) Altre insussistenze passive v/terzi	2015	69	69
	EA0560	E.2.B.5) Altri oneri straordinari	2015	0	0
	EZ9999	Totale proventi e oneri straordinari (E)	2015	0	-4
	XA0000	Risultato prima delle imposte (A - B +/- C +/- D +/- E)	2015	0	8.837
	YA0010	Y.1) IRAP	2015	0	8.117
	YA0020	Y.1.A) IRAP relativa a personale dipendente	2015	7.276	7.276
	YA0030	Y.1.B) IRAP relativa a collaboratori e personale assimilato a lavoro dipendente	2015	732	732
	YA0040	Y.1.C) IRAP relativa ad attività di libera professione (intraoemia)	2015	109	109
	YA0050	Y.1.D) IRAP relativa ad attività commerciale	2015	0	0
	YA0060	Y.2) IRES	2015	0	246
	YA0070	Y.2.A) IRES su attività istituzionale	2015	158	158
	YA0080	Y.2.B) IRES su attività commerciale	2015	88	88
	YA0090	Y.3) Accantonamento a F.do Imposte (Accertamenti, condoni, ecc.)	2015	0	0
	YZ9999	Totale imposte e tasse	2015	0	8.363
	ZZ9999	RISULTATO DI ESERCIZIO	2015	0	474

Enna 20/05/2016

Il Responsabile del Servizio Economico Finanziario e Patrimoniale  
Dr.ssa Cinella Monasteri

Il Direttore Generale  
Dr. Giovanni Fiallo

**REGIONE SICILIANA**  
**AZIENDA SANITARIA PROVINCIALE DI**  
**ENNA**



**BILANCIO DI ESERCIZIO**  
**AL 31 DICEMBRE 2015**  
**RELAZIONE SULLA GESTIONE**

## Sommario

1. Criteri generali di predisposizione della relazione sulla gestione .....	3
2. Generalità sul territorio servito, sulla popolazione assistita e sull'organizzazione dell'Azienda ....	3
3. Generalità sulla struttura e sull'organizzazione dei servizi.....	10
3.1 assistenza ospedaliera .....	10
A) Stato dell'arte .....	10
Dati strutturali.....	10
B) Obiettivi dell'esercizio relativi alla struttura e all'organizzazione dei servizi.....	11
3.2 Assistenza territoriale .....	13
A) Stato dell'arte .....	13
B) Obiettivi dell'esercizio relativi alla struttura e all'organizzazione dei servizi.....	15
3.3 Prevenzione .....	15
A) Stato dell'arte .....	15
B) Obiettivi dell'esercizio relativi alla struttura e all'organizzazione dei servizi.....	17
4. L'attività del periodo .....	17
4.1 Assistenza ospedaliera.....	17
Programma Nazionale Esiti (PNE).....	25
Progetti di miglioramento organizzativo.....	26
Qualità Percepita .....	29
4.2 Assistenza territoriale .....	32
Medici di medicina generale e pediatri di libera scelta.....	32
Assistenza farmaceutica .....	33
Assistenza materno infantile .....	35
Screening oncologici.....	40
Vaccinazioni.....	41
Cure palliative domiciliari .....	43
Assistenza residenziale agli anziani e disabili .....	44
Assistenza ai malati terminali .....	44
Salute mentale .....	45
4.3 Prevenzione .....	47



Prevenzione Veterinaria .....	47
Servizio di sanità animale.....	48
Servizio igiene degli allevamenti e delle produzioni zootecniche.....	50
Servizio igiene degli alimenti di origine animale .....	52
Prevenzione della salute e degli ambienti di vita e di lavoro .....	55
Prevenzione e tutela della salute nei luoghi di lavoro .....	55
5. La gestione economica finanziaria dell'Azienda .....	57
5.1 Sintesi del bilancio e relazione sul grado di raggiungimento degli obiettivi economico-finanziari.....	57
5.2 Confronto CE preventivo/consuntivo e relazione sugli scostamenti. ....	59
5.3 Relazione sui costi per livelli essenziali di assistenza e relazione sugli scostamenti.....	60
Analisi sugli scostamenti tra gli esercizi 2015 e 2014.....	60
Assistenza sanitaria collettiva in ambiente di vita e di lavoro.....	62
Assistenza distrettuale .....	63
Assistenza ospedaliera .....	64
Allegati 1 e 2 – analisi della mobilità.....	65
5.5 Fatti di rilievo avvenuti dopo la chiusura dell'esercizio .....	65
5.6 Proposta di copertura perdita/destinazione dell'utile .....	66

## **1. Criteri generali di predisposizione della relazione sulla gestione**

La presente relazione sulla gestione, che correda il bilancio di esercizio dell'ASP di Enna per l'anno 2015, è redatta secondo le disposizioni del D.LGS 118/2011, quindi facendo riferimento al C.C. ed ai principi contabili nazionali (OIC), fatto salvo quanto difformemente previsto dallo stesso D.Lgs 118/2011.

La presente relazione, in particolare, contiene tutte le informazioni minimali richieste dal D.Lgs. 118/2011. Fornisce inoltre tutte le informazioni supplementari, anche se non specificamente richieste da disposizioni di legge, ritenute necessarie a dare una rappresentazione esaustiva della gestione sanitaria ed economico-finanziaria dell'esercizio 2015.

## **2. Generalità sul territorio servito, sulla popolazione assistita e sull'organizzazione dell'Azienda**

L'Azienda Sanitaria Provinciale di Enna eroga i servizi sanitari territoriali su un territorio coincidente con la provincia di Enna con in aggiunta il comune di Capizzi che territorialmente afferisce alla provincia di Messina.

Pertanto i comuni serviti dall'ASP di Enna sono i seguenti: Enna, Calascibetta, Catenanuova, Centuripe, Valguarnera, Villarosa, Piazza Armerina, Aidone, Barrafranca, Pietraperzia, Nicosia, Cerami, Gagliano Castelferrato, Sperlinga, Troina, Agira, Assoro, Leonforte, Nissoria, Regalbuto, Capizzi (ME).

Territorialmente le attività sono organizzate in quattro distretti sanitari: Distretto Sanitario di Agira, Distretto Sanitario di Enna, Distretto sanitario di Nicosia, Distretto Sanitario di Piazza Armerina.

La popolazione dei residenti al 01/01/2015 è in totale 172.978 ed è così distribuita:

COMUNI	ANNI 0 - 13		ANNI 14 - 24		ANNI 25 - 34		ANNI 35 - 44		ANNI 45 - 54		ANNI 55 - 64		ANNI 65 - 74		ANNI 75 e oltre		TOTALE		TOTALE
	M	F	M	F	M	F	M	F	M	F	M	F	M	F	M	F	M	F	M + F
<b>ENNA</b>	1.548	1.393	1.762	1.597	1.764	1.686	1.790	1.919	1.977	2.252	1.849	2.111	1.435	1.683	1.275	1.946	13.400	14.587	27.987
CALASCIBETTA	282	248	298	268	250	305	260	285	339	376	277	312	218	226	224	360	2.148	2.380	4.528
CATANANUOVA	335	337	363	347	303	320	334	334	354	357	277	295	207	231	201	271	2.374	2.492	4.866
CENTURIFE	322	312	326	342	357	301	347	333	399	416	381	386	263	268	309	418	2.704	2.776	5.480
VALGUARNERA	476	472	488	542	435	515	549	533	553	601	416	537	382	462	398	507	3.697	4.169	7.866
VILLAROSA	313	310	318	313	295	271	285	339	349	356	334	386	207	280	250	331	2.351	2.586	4.937
TOT.DISTRETTO	3.276	3.072	3.555	3.409	3.404	3.398	3.565	3.743	3.971	4.358	3.534	4.027	2.712	3.150	2.657	3.833	26.674	28.990	55.664
<b>AGIRA</b>	612	538	575	518	532	472	541	559	627	652	470	512	374	436	362	557	4.093	4.244	8.337
ASSORO	300	275	333	320	322	299	315	352	403	399	367	416	304	253	230	303	2.574	2.817	5.191
LEONFORTE	852	827	938	888	856	903	816	855	1.008	1.019	789	901	648	695	567	884	6.474	6.972	13.446
NISSORIA	196	178	269	201	188	184	193	209	229	232	194	193	129	134	109	163	1.507	1.494	3.001
REGALBUTO	451	445	513	450	527	447	477	453	520	538	442	501	341	371	354	447	3.625	3.652	7.277
TOT.DISTRETTO	2.411	2.283	2.628	2.377	2.425	2.305	2.342	2.428	2.787	2.840	2.262	2.523	1.796	1.889	1.622	2.354	18.273	18.979	37.252
<b>NICOSIA</b>	876	752	900	860	774	769	938	1.003	1.052	1.120	829	926	653	727	773	948	6.795	7.105	13.900
CAPIZZI	232	235	231	198	183	190	193	220	253	250	173	179	131	165	151	192	1.547	1.629	3.176
CERAMI	122	112	112	109	138	107	114	129	155	137	131	136	94	117	121	172	987	1.019	2.006
GAGLIANO	178	186	189	188	208	205	254	255	251	236	219	261	208	266	217	272	1.724	1.889	3.593
SPERLINGA	48	33	55	44	43	41	44	45	62	62	51	54	27	56	71	71	401	408	807
TROINA	574	515	555	559	549	528	572	564	720	727	581	643	427	565	546	721	4.524	4.842	9.366
TOT.DISTRETTO	2.030	1.833	2.042	1.958	1.895	1.840	2.115	2.236	2.493	2.532	1.984	2.199	1.540	1.896	1.879	2.376	15.978	16.870	32.848
<b>P.ARMERINA</b>	1.391	1.321	1.459	1.392	1.464	1.393	1.392	1.461	1.612	1.649	1.345	1.527	1.031	1.202	912	1.369	10.606	11.314	21.920
AIDONE	241	230	351	287	358	296	286	290	331	388	309	352	243	260	287	404	2.406	2.487	4.893
BARRAFRANCA	810	834	885	862	766	818	948	963	983	1.001	669	808	588	763	681	1.020	6.330	7.069	13.399
PIETRAPERZIA	457	417	473	450	371	424	444	457	493	509	418	469	277	401	358	584	3.291	3.711	7.002
TOT.DISTRETTO	2.899	2.802	3.168	2.991	2.959	2.931	3.070	3.171	3.419	3.527	2.741	3.156	2.139	2.626	2.238	3.377	22.633	24.581	47.214
<b>TOTALE GEN.</b>	10.616	9.970	11.393	10.735	10.683	10.474	11.092	11.578	12.670	13.257	10.521	11.905	8.187	9.561	8.396	11.940	83.558	89.420	172.978

Figura 1 Residenti per distretto al 01/01/2015 - Fonte dati uffici anagrafi comunali

MODELLO FLS11  
 aggiornato al 01/01/2016

	TOTALE ASP			DISTRETTO DI ENNA			DISTRETTO DI NICOSIA			DISTRETTO DI PIAZZA ARMERINA			TOTALE DISTRETTO DI AG		
	MASCHI	FEMMINE	NUMERO	NUMERO	MASCHI	FEMMINE	NUMERO	MASCHI	FEMMINE	NUMERO	MASCHI	FEMMINE	NUMERO	MASCHI	FEM
POPOLAZIONE 0 - 13 ANNI	12.081	11.454	23.535	8124	4190	3934	3920	2029	1891	5632	2851	2781	5859	3011	
POPOLAZIONE 14 - 64 ANNI	54.092	56.094	110.186	36018	17454	18564	20934	10357	10577	29126	14263	14863	24108	12018	
POPOLAZIONE 65 - 74 ANNI	7.966	9.247	17.213	5740	2701	3039	3386	1531	1855	4568	2036	2532	3519	1698	
POPOLAZIONE 75 - e OLTRE	8.393	11.903	20.296	6765	2759	4006	4331	1917	2414	5304	2122	3182	3896	1595	
TOTALE	82.532	88.698	171.230	58.647	27104	29543	32.571	15834	16737	44.630	21272	23358	37.382	18322	

La popolazione degli assistiti al 01/01/2015 è in totale come di seguito distribuita:

Figura 2 - Assistiti al 01/01/2015. Fonte Anagrafe regionale assistiti

ESENZIONI TICKET PER PATOLOGIA (dato estrapolato da N.A.R.)	35.257
ESENZIONI TICKET PER PATOLOGIA - NICOSIA	7.585
ESENZIONI TICKET PER PATOLOGIA - AGIRA	5.655
ESENZIONI TICKET PER PATOLOGIA - ENNA	11.613
ESENZIONI TICKET PER PATOLOGIA - PIAZZA ARMERINA	10.404
ESENZIONI TICKET PER REDDITO (dato estrapolato da SOGEI)	33.132
E01	24479
E03	5062
E04	3591
Totale complessivo	33132

**Dichiarazione sulla coerenza dei dati esposti con i modelli ministeriali di rilevazione flussi.**

MODELLO FLS11 ANNO 2015	I dati sulla popolazione assistita e sulla sua scomposizione per fasce d'età, sono coerenti con quelli esposti nel quadro G del modello FLS 11.
----------------------------	---

MODELLO FLS11 ANNO 2015	I dati sulla popolazione esente da ticket sono coerenti con quelli esposti nel quadro H del modello FLS 11.
----------------------------	---

L'Azienda Sanitaria Provinciale di Enna, giusta L.R. 5/2009 e s.m.i. contenute nella L.R. 5/2014, è organizzata secondo un modello dipartimentale suddiviso per area territoriale ed area ospedaliera.



In particolare per l'area territoriale sono stati istituiti tre dipartimenti strutturali:

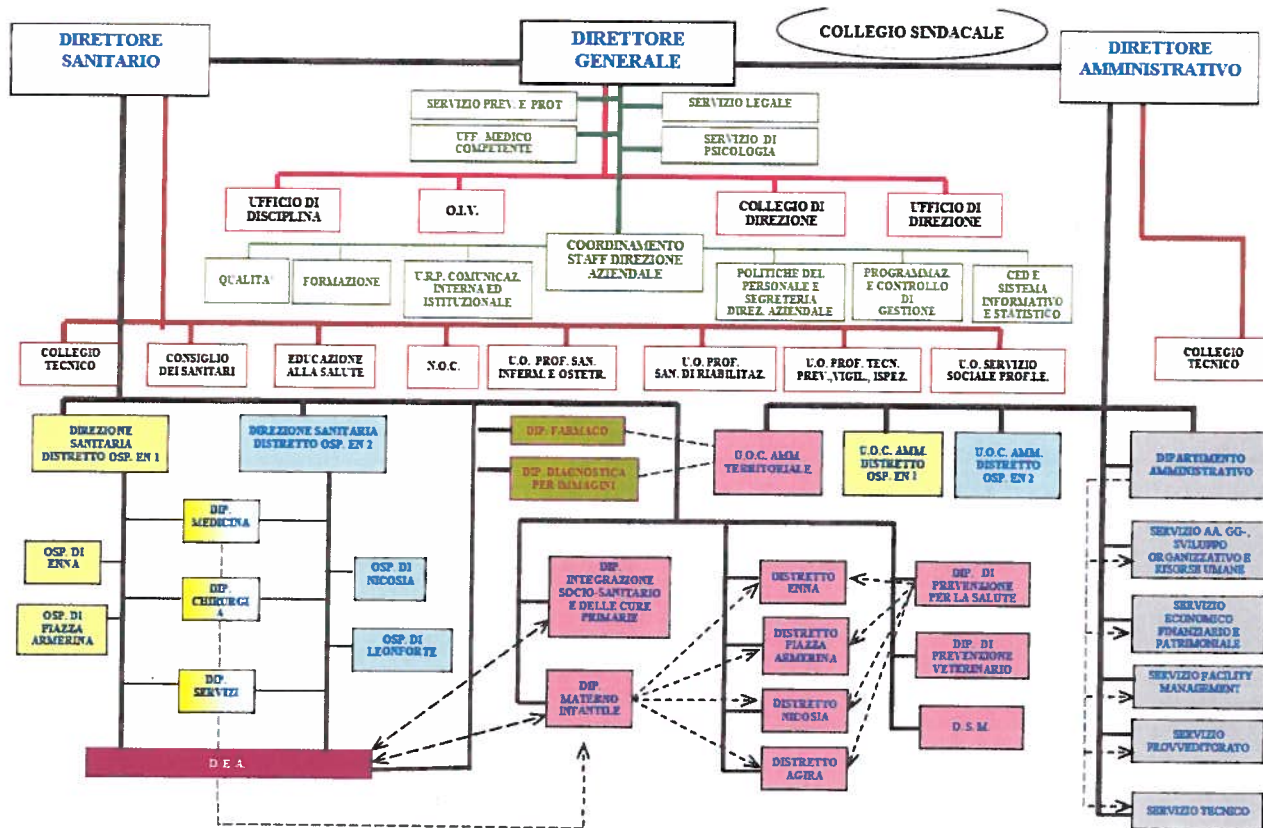
- Dipartimento di salute mentale;
- Dipartimento di Prevenzione della salute;
- Dipartimento di Prevenzione Veterinaria.

L'assistenza sanitaria territoriale è effettuata tramite quattro Distretti Sanitari a cui afferiscono territorialmente i comuni come di seguito specificato:

<i><b>Distretto di Enna</b></i>	<i><b>Distretto di Agira</b></i>	<i><b>Distretto di Nicosia</b></i>	<i><b>Distretto di Piazza Armerina</b></i>
<b>ENNA</b>	<b>AGIRA</b>	<b>NICOSIA</b>	<b>P.ARMERINA</b>
<b>CALASCIBETTA</b>	<b>ASSORO</b>	<b>CAPIZZI</b>	<b>AIDONE</b>
<b>CATENANUOVA</b>	<b>LEONFORTE</b>	<b>CERAMI</b>	<b>BARRAFRANCA</b>
<b>CENTURIFE</b>	<b>NISSORIA</b>	<b>GAGLIANO</b>	<b>PIETRAPERZIA</b>
<b>VALGUARNERA</b>	<b>REGALBUTO</b>	<b>SPERLINGA</b>	
<b>VILLAROSA</b>		<b>TROINA</b>	

L'assistenza ospedaliera è erogata mediante l'attività di quattro stabilimenti ospedalieri a gestione diretta organizzati in due Distretti come di seguito descritto:

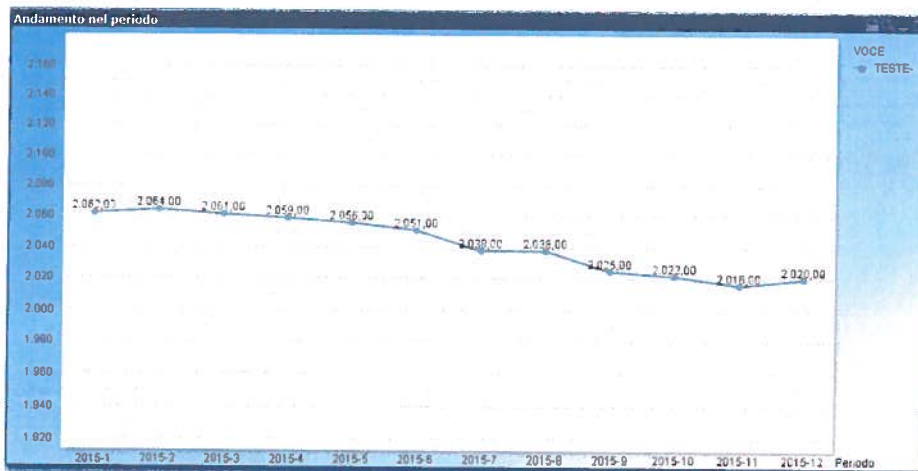
- Distretto ospedaliero Enna 1 a cui afferiscono:
  - S.O. Umberto I di Enna - HSP 190319
  - S.O. Chiello di Piazza Armerina - HSP 190320
- Distretto ospedaliero Enna 2 a cui afferiscono:
  - S.O. Ferro-Branciforte-Capra di Leonforte – HSP 190321
  - S.O. Basilotta di Nicosia – HSP 190322.



REGIONE SICILIANA AZIENDA SANITARIA PROVINCIALE DI ENNA Ufficio Programmazione e Controllo di gestione

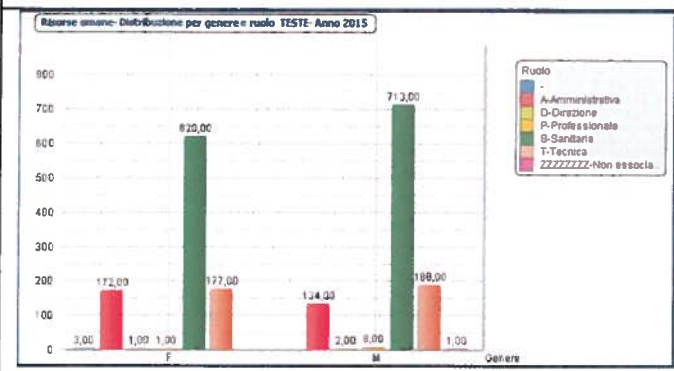
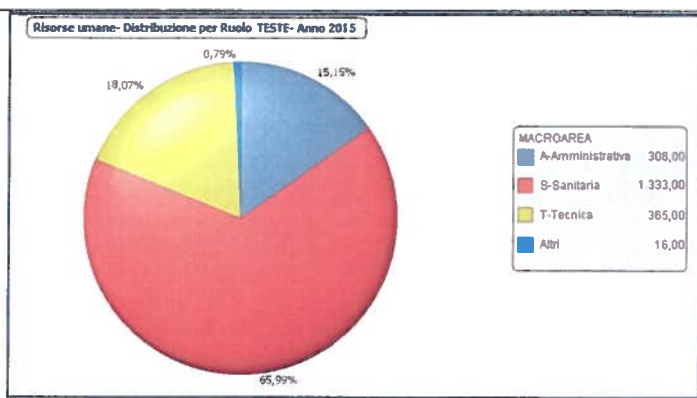
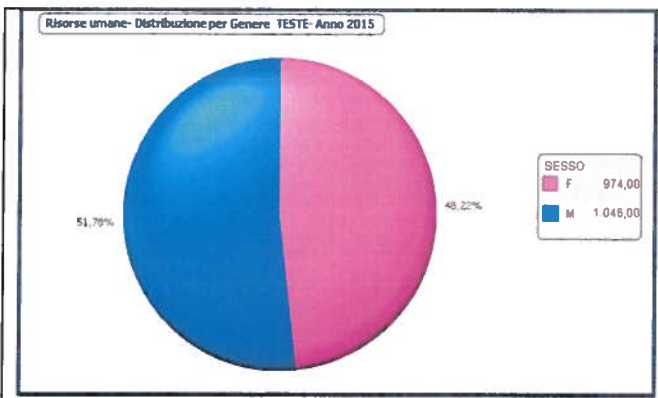
La seguente figura rappresenta il modello organizzativo sopra brevemente descritto:

Si riportano di seguito dati riepilogativi delle risorse umane aziendali:

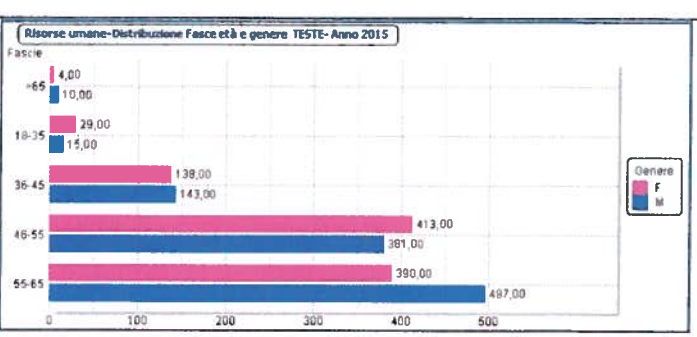
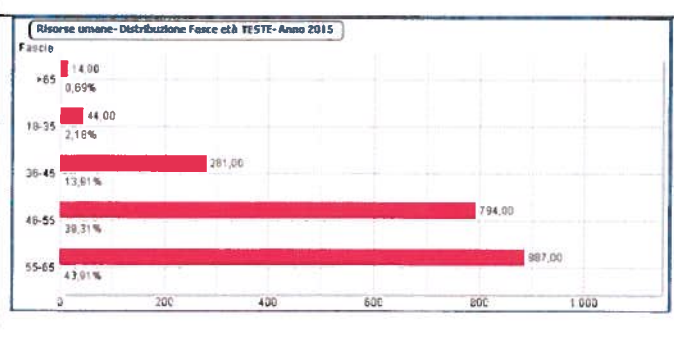
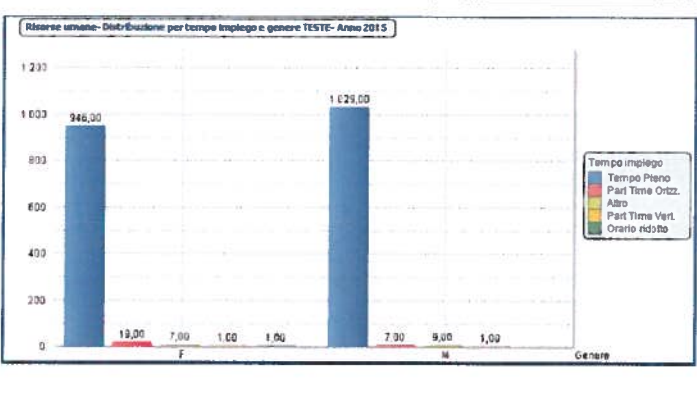
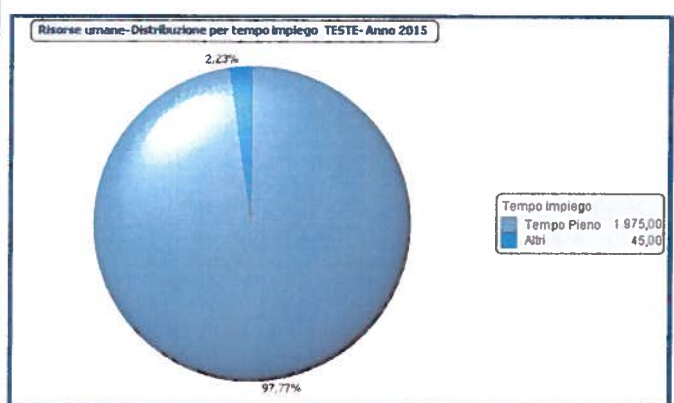


Risorse umane - Distribuzione per profilo IESIE - Anno 2015

MACROAREA	PROFILO	F	M	Totale
	DODSDR05-		1,00	1,00
	PCCIPC08-		2,00	2,00
	<b>Totale</b>		<b>3,00</b>	<b>3,00</b>
A- Amministrativa	ACCOAC01-Assistente amministrativo		67,00	105,00
	ACCOAC02-Commesso		19,00	44,00
	ACCOAC03-Coaduttore amministrativo		59,00	105,00
	ACCOAC04-Collaboratore amministrativo		19,00	36,00
	ADDAAD01-Dirigenti amministrativi		8,00	15,00
	<b>Totale</b>		<b>172,00</b>	<b>305,00</b>
D-Direzione	DODSDA02-Direttore Amministrativo			1,00
	DODSDG01-Direttore Generale		1,00	1,00
	DODSDS03-Direttore Sanitario			1,00
	<b>Totale</b>		<b>1,00</b>	<b>2,00</b>
P- Professionale	PCCIPC01-Assistente religioso			4,00
	PDDHPD01-Avvvocato		1,00	1,00
	PDDHPD02-Ingegnere			4,00
	<b>Totale</b>		<b>1,00</b>	<b>8,00</b>
S-Sanitaria	SCCCIA01-Assistente sanitario		1,00	2,00
	SCCCIA05-Ostetrica		23,00	30,00
	SCCCII01-Infermiere		338,00	651,00
	SCCCII03-Infermiere generico		7,00	14,00
	SCCCII04-Infermiere pediatrico		2,00	2,00
	SCCDRA01-Educatore professionale		1,00	2,00
	SCCDRA03-Fisioterapista		16,00	26,00
	SCCDRA04-Logopedista		1,00	1,00
	SCCDRA07-Ortottista assistente di oftalmologia		1,00	1,00
	SCCDRA08-Tecnico audiometrista			1,00
	SCCEAT04-Puericultrice		4,00	4,00
	SCCETD01-Tecnico sanitario di laboratorio biomedico		16,00	34,00
	SCCETD02-Tecnico sanitario di radiologia medica		11,00	34,00
	SCCFTP01-Tecnico della prevenzione nell'ambiente e nei luog...		3,00	15,00
	SDDAMA02-Veterinario		1,00	24,00
	SDDAMM01-Medico		172,00	441,00
	SDBBA01-Psicologo		8,00	14,00
	SDBBA02-Biologo		5,00	7,00
	SDBBA03-Chimico		1,00	4,00
	SDBBA05-Pedagogista		5,00	7,00
	SDBBAFD1-Farmacista		10,00	14,00
	<b>Totale</b>		<b>620,00</b>	<b>1.333,00</b>
T-Tecnica	TCCMTA01-Assistente tecnico		1,00	8,00
	TCCMTA03-Auxiliario specializzato		121,00	212,00
	TCCMTA04-Collaboratore tecnico			6,00
	TCCMTA05-Operatore tecnico		11,00	64,00
	TCCMTA06-Profilo Atipico - Tecnico			1,00
	TCCMTS01-Assistente sociale		29,00	33,00
	TCCMTT01-Operatore socio sanitario		7,00	26,00
	TCCMTT02-Operatore tecnico addetto all'assistenza		6,00	11,00
	TDLDL01-Anelista			1,00
	TDLDL03-Sociologo		2,00	3,00
	<b>Totale</b>		<b>177,00</b>	<b>365,00</b>
ZZZZZZZZ-Non associabile-Non associabile-Non associabile-N...				1,00
<b>Totale</b>			<b>974,00</b>	<b>2.020,00</b>



Ruolo	Genere	F	M	Totale
-	-	3,00	-	3,00
A-Administrativa		172,00	134,00	306,00
D-Direzione		1,00	2,00	3,00
P-Professionale		1,00	8,00	9,00
S-Sanitaria		620,00	713,00	1.333,00
T-Tecnica		177,00	188,00	365,00
ZZZZZZ-Non a...		-	1,00	1,00
<b>Totale</b>		<b>974,00</b>	<b>1.046,00</b>	<b>2.020,00</b>





### **3. Generalità sulla struttura e sull'organizzazione dei servizi.**

#### ***3.1 assistenza ospedaliera***

##### ***A) Stato dell'arte***

L'azienda opera mediante quattro Stabilimenti Ospedalieri a gestione diretta che erogano attività a ciclo continuo e diurno per acuti, lungodegenza e riabilitazione post acuzie non ex art. 26.

I quattro presidi ospedalieri sono inquadrati nell'organigramma aziendale con un'organizzazione distrettuale, come sopra descritto, composta da due distinti Distretti Ospedalieri.

Dal punto di vista funzionale, sono presidi separatamente identificati da quattro distinti codici HSP distinti a cui afferiscono le relative attività rendicontate mediante gli appositi flussi regionali e ministeriali.

Con la L. R. 5/2009 la Regione Sicilia ha avviato una equilibrata distribuzione territoriale dell'offerta sanitaria anche attraverso l'accorpamento e/o eliminazione di strutture organizzative risultate superflue, la rifunzionalizzazione dei presidi ospedalieri sottoutilizzati e/o bassa complessità con razionali modelli organizzativi più rispondenti ai bisogni di salute ed il potenziamento dei servizi sanitari territoriali.

Il riordino della rete ospedaliera adottata con D.A. 25/5/2010 in conformità ai criteri stabiliti nel Piano di Rientro e nel D.A. 1150/2009, hanno definito l'attuale assetto della rete ospedaliera e territoriale, gli atti aziendali e la dotazione organica in vigore.

Alla data della presente relazione l'assetto organizzativo sopraccitato è oggetto di sostanziale revisione in applicazione del D.A. n. 46 del 14/01/2015.

A seguito di della riorganizzazione di cui al D.A suddetto, è stato redatto nel corso del 2015 un nuovo atto aziendale con relativa dotazione organica che alla data del 31/12/2015 erano ancora all'esame dell'assessorato regionale della salute.

##### ***Dati strutturali***

Nel 2015 i servizi sono stati erogati su un totale di 377 posti letto effettivi (modello HSP 22 bis) come di seguito dettagliato:

Distribuzione dei posti letto anno 2015					
Regime	Struttura	PL Strutturali Mod. HSP 12		PL Operativi Mod. HSP 22bis	
		P.L. ordinari	P.L. DH	P.L. ordinari	P.L. DH
Acuti	S.O. Umberto I	224	35	215	32
	S.O. Chiello	53	17	52	17
	S.O. Basilotta	55	10	55	10
	S.O. Ferro- Branciforte- Capra	33	5	32	5
Totale Posti letto per acuti		365	67	354	64
Lungodegenza	S.O. Basilotta	4	0	4	0
	S.O. Chiello	6	0	6	0
Totale Posti letto per lungodegenze		10	0	10	0
Riabilitazione post acuzia	S.O. Umberto I	2	1	2	1
	S.O. Ferro- Branciforte- Capra	12	0	12	0
Totale Posti letto per riabilitazione post acuzia		14	1	14	1
Totale Posti letto effettivi		389	68	377	65

La contrazione dei posti letto da HSP 12 rispetto al 2014 si manifesta nel P.O. Basilotta (33 posti letto in meno) e nel P.O. Umberto I (9 posti letto in meno) per i lavori di ristrutturazione in corso. Mentre i 14 posti letto in meno per la riabilitazione post acuzia sono dovuti ad un'apolitica aziendale di ottimizzazione della linea di offerta, nell'ottica dell'attuazione delle disposizioni regionali in merito alla rimodulazione della rete ospedaliera prevista dal citato D.A. 46/2015.

#### Dichiarazione sulla coerenza dei dati esposti con i modelli ministeriali di rilevazione flussi:

MODELLO HSP 11 Anno 2015	I dati sul numero di strutture a gestione diretta sono coerenti con quelli complessivamente desumibili dai modelli HSP 11.
MODELLO HSP 12 Anno 2015	I dati relativi ai posti letto dei presidi a gestione diretta sono coerenti con quelli riportati nel Modello HSP 12.
MODELLO HSP 22 bis Anno 2015	I dati relativi ai posti letto dei presidi a gestione diretta sono coerenti con quelli riportati nel Modello HSP 22 bis.

#### **B) Obiettivi dell'esercizio relativi alla struttura e all'organizzazione dei servizi**

Non sono state effettuate modifiche dell'assetto organizzativo aziendale e in quanto ogni azione di riorganizzazione è stata congelata in attesa dell'approvazione dei suddetti atti di organizzazione (nuovo atto aziendale e nuova dotazione organica).

Sul fronte degli investimenti sono effettuati i seguenti interventi:

## Lavori effettuati nei PP.OO. ricadenti nel territorio dell'ASP nel corso dell'anno 2015:

Presidio Ospedaliero	Intervento	Importo	note
Piazza Armerina e Leonforte	Lavori di efficientamento energetico nei due PP.OO.	€. 5.670.000,00	Lavori ultimati
Umberto I° - Enna	Lavori per l'innalzamento della salubrità della struttura ospedaliera	€. 2.350.000,00	Lavori Ultimati
Nicosia	Lavori di adeguamento e messa a norma del P.O. "C. Basilotta" Ala - Est	€. 2.000.000,00	Spesi €. 906.956,04 Lavori in corso
Umberto I° - Enna	Lavori vari	€. 60.794,68	Lavori Ultimati
M. Chiello - Piazza Armerina	Lavori vari	€. 17.695,13	Lavori Ultimati
"F.B.C." - Leonforte	Lavori vari	€. 3.350,00	Lavori Ultimati
"C.Basilotta" - Nicosia	Lavori vari	€. 64.794,99	Lavori Ultimati

Lavori effettuati nelle strutture sanitarie ricadenti nel territorio di pertinenza dell'ASP di Enna nel corso dell'anno 2015. Suddivisi per Distretti:

Distretto	Intervento	Importo totale	note
Enna	Interventi vari	€. 198.775,65	Lavori ultimati
Piazza Armerina	Interventi vari	€. =====	=====
Nicosia	Interventi vari	€. 3.073,07	Lavori Ultimati
Agira	Interventi vari	€. 16.245,07	Lavori Ultimati

Inoltre con appositi fondi comunitari, sono stati conclusi gli interventi previsti che si riportano schematicamente :

Linee di intervento	Fondo assegnato
Lavori adeguamento Rianimazione P.O. Umberto I	€ 157.583,07
Lavori adeguamento UTIC P.O. Umberto I	€ 128.561,26
Triage interno per sicurezza dei pazienti	€ 61.003,34
Rifacimento pavimento P.O. Umberto I	€ 895.750,04
Adeguamento impianto gas medicinale	€ 100.350,66
Totale finanziamenti PO-FESR 2007/2013	€ 1.343.248,37

Le fonti di finanziamento attengono ai fondi PO-FESR Sicilia 2007/2013 con l'obiettivo del pieno utilizzo entro il 31/12/2015.

A seguito dell'attività di programmazione aziendale degli interventi, i lavori sopra riepilogati sono stati eseguiti nel rispetto dei tempi previsti e rendicontati per il riconoscimento del finanziamento previsto.

### 3.2 Assistenza territoriale

#### A) Stato dell'arte

L'azienda opera mediante 61 presidi a gestione diretta e 30 strutture di seguito riepilogate per attività:

Tipo struttura	Distribuzione per livello di assistenza delle strutture a gestione diretta (alcune strutture espletano più tipologia di assistenza)											
	Attività clinica	Diagnostica strumentale e per immagini	Attività di laboratorio	Attività consultorio familiare	Assistenza psichiatrica	Assistenza per tossicodipendenti	Assistenza AIDS	Assistenza idrotermale	Assistenza agli anziani	Assistenza ai disabili fisici	Assistenza ai disabili psichici	Assistenza ai malati terminali
Ambulatorio/Laboratorio	33	5	4									
Struttura residenziale												
Struttura semiresidenziale					1				2	2	1	
Altre tipi di strutture				10	21	3						1

Tipo struttura	Distribuzione per livello di assistenza delle strutture convenzionate (alcune strutture espletano più tipologia di assistenza)											
	Attività clinica	Diagnostica strumentale e per immagini	Attività di laboratorio	Attività consultorio familiare	Assistenza psichiatrica	Assistenza per tossicodipendenti	Assistenza AIDS	Assistenza idrotermale	Assistenza agli anziani	Assistenza ai disabili fisici	Assistenza ai disabili psichici	Assistenza ai malati terminali
Ambulatorio/Laboratorio	5	9	11									
Struttura residenziale									1		2	
Struttura semiresidenziale					1						1	
Altre tipi di strutture												

#### Accreditamento e verifica dei requisiti di esercizio

Le verifiche in materia sono di norma triennali, fatte salve trasferimenti o casi particolari, l'ultima verifica è stata effettuata nel 2011 e le suddette strutture risultano tutte accreditate. Con circolare n.ro 17 del 30/12/2014, l'assessorato regionale della salute ha definito le nuove check-list delle procedure uniformi per lo svolgimento delle verifiche per l'accREDITAMENTO.



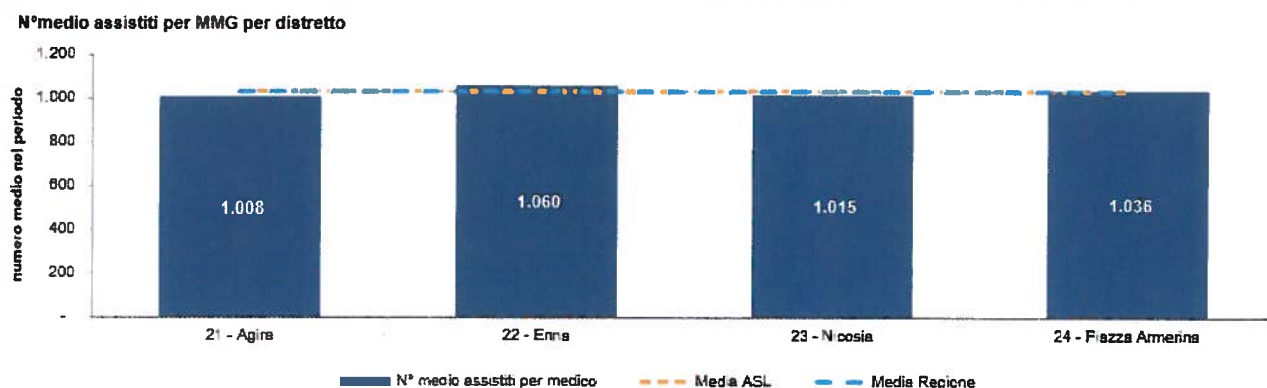
### Dichiarazione sulla coerenza dei dati esposti con i modelli ministeriali di rilevazione flussi:

<b>MODELLO STS 11</b> <b>Anno 2015</b>	I dati sul numero di strutture a gestione diretta e convenzionate, sulla tipologia e il tipo di assistenza erogata, sono coerenti con quelli complessivamente desumibili dai modelli STS 11.
<b>MODELLO RIA 11</b> <b>Anno 2015</b>	I dati sul numero di strutture a gestione diretta e convenzionate ex art. 26, L. n. 833/1978 sono coerenti con quelli complessivamente desumibili dai modelli RIA 11.
<b>MODELLO FLS 12</b> <b>Anno 2015</b>	I dati esposti relativi a medici di base e pediatri sono coerenti con quelli complessivamente desumibili dai quadri E e F del modello FLS 12.

Relativamente alla medicina generale, l'ASP di Enna opera mediante 146 medici di base per una popolazione assistita di 152.819 unità e 28 pediatri di libera scelta per una popolazione assistita di 18.221 unità.

Si rappresentano schematicamente i dati sopra indicati relativi alla medicina territoriale, la

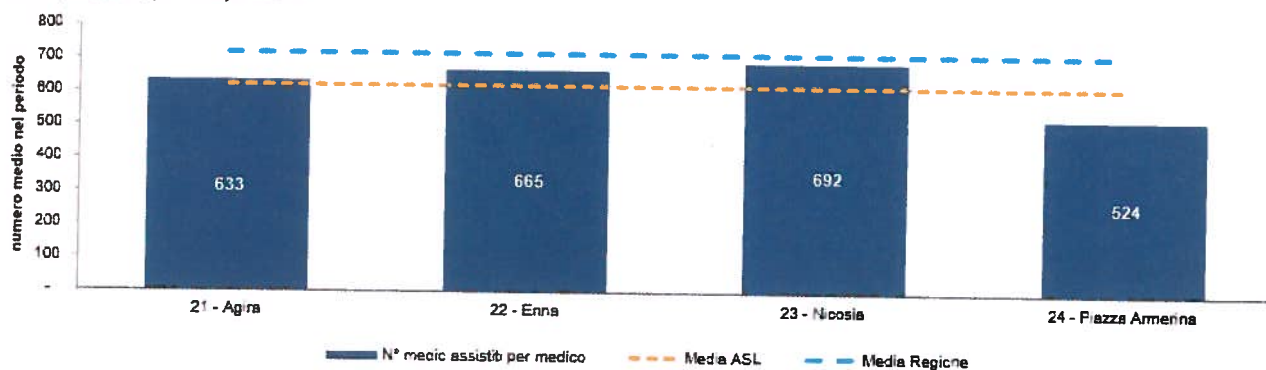
<b>N° medio assistiti per MMG per distretto</b>	<b>21 - Agira</b>	<b>22 - Enna</b>	<b>23 - Nicosia</b>	<b>24 - Piazza Armerina</b>	<b>Totale ASP</b>
<b>Totale Assistiti</b>	32.271	49.825	29.448	40.411	151.955
<b>Totale MMG</b>	32	47	29	39	147
<b>N° medio assistiti per medico</b>	<b>1.008</b>	<b>1.060</b>	<b>1.015</b>	<b>1.036</b>	<b>1.034</b>



cui fonte è la reportistica regionale progetto ex art. 79 L. 133/2008:

<b>N° medio assistiti per PLS per distretto</b>	<b>21 - Agira</b>	<b>22 - Enna</b>	<b>23 - Nicosia</b>	<b>24 - Piazza Armerina</b>	<b>Totale ASP</b>
Totale Assistiti	2.533	7.316	3.459	4.719	18.026
Totale PLS	4	11	5	9	29
<b>N° medio assistiti per medico</b>	<b>633</b>	<b>665</b>	<b>692</b>	<b>524</b>	<b>622</b>

N° medio assistiti per PLS per distretto



## ***B) Obiettivi dell'esercizio relativi alla struttura e all'organizzazione dei servizi***

Non si sono effettuate modifiche dell'assetto organizzativo aziendale in quanto ogni azione di riorganizzazione è stata congelata in attesa dell'approvazione dei suddetti atti di organizzazione (nuovo atto aziendale e nuova dotazione organica)

### **3.3 Prevenzione**

#### ***A) Stato dell'arte***

I servizi relativi alla prevenzione sono organizzati in due dipartimenti come segue:

- Dipartimento di prevenzione per la salute
- Dipartimento di prevenzione veterinaria

**Il Dipartimento di prevenzione per la salute è articolato come segue:**

Dipartimento di prevenzione per la salute	Area dipartimentale tutela della salute e sicurezza nei luoghi di lavoro (area funzionale senza centro di responsabilità)	UOC Impiantistica e antinfortunistica
		UOC Prevenzione e sicurezza negli ambienti di lavoro
	Area dipartimentale igiene e sanità pubblica (area funzionale senza centro di responsabilità)	UOC igiene degli ambienti di vita e sanità pubblica
		UOC igiene degli alimenti e nutrizione
	UOC Laboratorio di sanità pubblica	
	Medicina dello sport	
	UOS accreditamento istituzionale delle strutture sanitarie	

**Il Dipartimento di prevenzione veterinaria è articolato come segue:**

Dipartimento di prevenzione veterinaria	UOC Sanità animale
	UOC Igiene degli alimenti e delle produzioni zootecniche
	UOC Igiene delle prod.ni, Trasn.ni, Commerc.ne, Conserv.ne, Trasporto degli alimenti di origine animali e loro derivati
	UOC distrettuale igiene degli alimenti di origine animale – distretto di Nicosia

L'attività del Dipartimento di Prevenzione Veterinario è volta a perseguire:

- La tutela della salute umana attraverso la prevenzione delle principali malattie zoonosiche, nonché il controllo e la vigilanza permanente sugli animali e sugli alimenti di origine animale lungo tutta la filiera produttiva;
- la tutela del patrimonio zootecnico dalle malattie infettive e la prevenzione dei danni diretti o indiretti da queste provocate;
- il benessere animale;
- la salubrità degli alimenti di origine animale;
- il perfetto equilibrio uomo-animale-ambiente;

Il raggiungimento degli obiettivi del Dipartimento di Prevenzione Veterinario passa attraverso l'attività di controllo, vigilanza, ispezione, audit e analisi svolta dalle tre Aree funzionali:

- Area A – Sanità Animale
- Area B – Igiene degli Alimenti di Origine Animale
- Area C – Igiene degli Allevamenti e delle Produzioni Zootecniche

## B) Obiettivi dell'esercizio relativi alla struttura e all'organizzazione dei servizi

Non si rilevano nel 2014 significative modifiche riguardo l'assetto organizzativo dei servizi e delle strutture.

### 4. L'attività del periodo

#### 4.1 Assistenza ospedaliera

Il dato complessivo aziendale per l'anno in corso, relativo al tasso di occupazione dei posti letto medi effettivi (modello HSP 22 bis), ha riportato un dato complessivo pari al 65,22%

Rispetto all'anno precedente variazioni significative si evidenziano nel regime di DH che presenta una costante diminuzione rispetto all'anno precedente riconducibile al maggiore utilizzo del regime del Day Service.

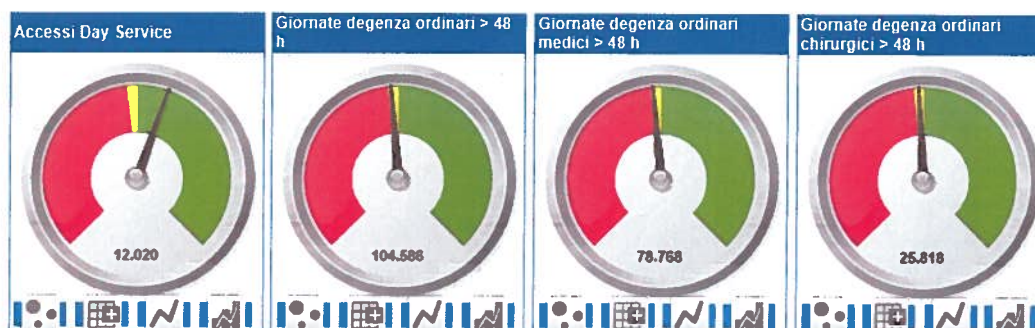
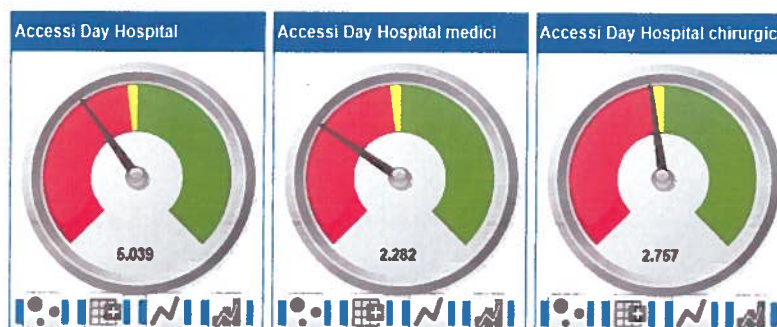
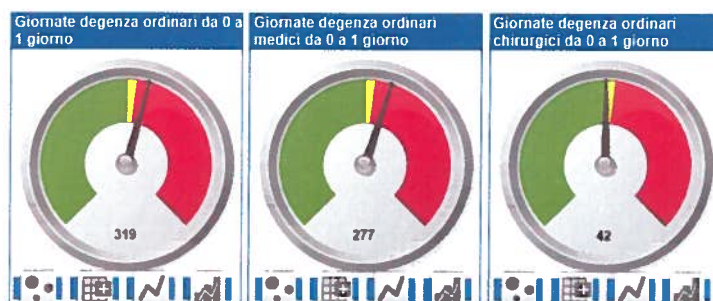
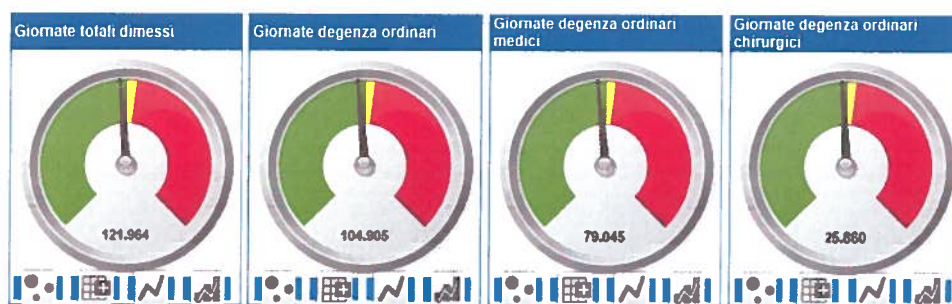
Per il regime ordinario il tasso di occupazione presenta una lieve crescita attestata a circa il 5%.

Quanto sopra è rappresentato nel seguente prospetto riepilogativo:

Tasso di occupazione							
anno 2014							
Struttura	gg ord	accessi DH	P.L. ordinari (mod HSP 22 bis)	P.L. D.H. (mod HSP 22 bis)	T.O. Ord.	T.O.DH	T.O. Tot
P.O. UMBERTO I	62.931	3.706	238	27	72%	25%	66%
P.O. CHIELLO	14.004	1.890	58	17	68%	21%	52%
P.O. BASILOTTA	21.836	1.241	75	12	80%	19%	68%
P.O. FBC	12.903	29	45	5	79%	1%	68%
<b>TOTALE ASP</b>	<b>111.674</b>	<b>6.866</b>	<b>416</b>	<b>61</b>	<b>73,55%</b>	<b>20,84%</b>	<b>64,15%</b>
anno 2015							
Struttura	gg ord	accessi DH	P.L. ordinari (mod HSP 22 bis)	P.L. D.H. (mod HSP 22 bis)	T.O. Ord.	T.O.DH	T.O. Tot
P.O. UMBERTO I	61.810	2.827	217	33	78%	16%	67%
P.O. CHIELLO	14.365	1.294	59	17	67%	14%	51%
P.O. BASILOTTA	18.339	910	59	10	85%	17%	71%
P.O. FBC	13.270	8	43	5	84%	0%	71%
<b>TOTALE ASP</b>	<b>107.784</b>	<b>5.039</b>	<b>378</b>	<b>65</b>	<b>76,02%</b>	<b>14,46%</b>	<b>65,22%</b>



Di seguito si riportano i dati a confronto con l'anno precedente:



I dati evidenziano, in generale, una moderata contrazione dell'attività ospedaliera rispetto alla quale maggiore incidenza si registra nell'attività di DH.

Il fenomeno trova spiegazione, in generale, nella politica regionale di riduzione dell'ospedalizzazione e dei relativi costi per assistenza sanitaria che può essere assicurata con più propri livelli di assistenza.

Maggiore evidenza della politica suddetta si riscontra nella significativa riduzione dell'attività ospedaliera in regime di DH a favore di un maggiore incremento dell'attività di Day Service (DS) (D.A. 954/213 e s.m.i), spostando di fatto una consistente parte di attività ospedaliera per acuti ad un regime di "Prestazione ambulatoriale complessa".

L'analisi suddetta trova riscontro nei dati di attività del DS che registrano un significativo incremento rispetto all'anno precedente e che di seguito si riepilogano:

**Riepilogo ricoveri in regime di Day Service**

Struttura	anno 2014		anno 2015	
	Ricoveri DS	Accessi DS	Ricoveri DS	Accessi DS
P.O. UMBERTO I	2.983	7.556	3.197	8.375
P.O. CHIELLO	350	485	414	841
P.O. BASILOTTA	1.070	2.387	1.027	2.255
P.O. FBC	434	1.042	433	1.175
<b>TOTALE ASP</b>	<b>4.837</b>	<b>11.470</b>	<b>5.071</b>	<b>12.646</b>

Trova riscontro altresì nella lieve riduzione del numero complessivo dei ricoveri evidente nel successivo quadro riepilogativo:

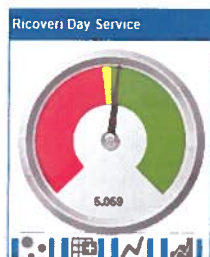
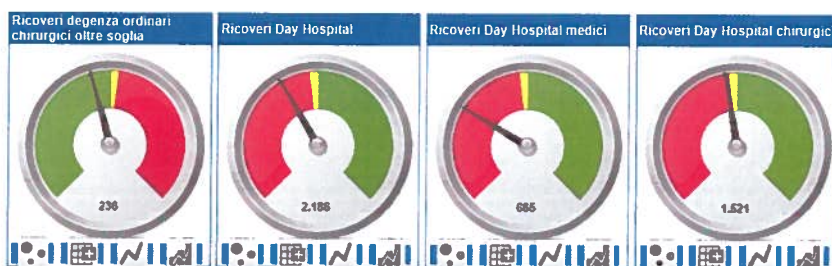
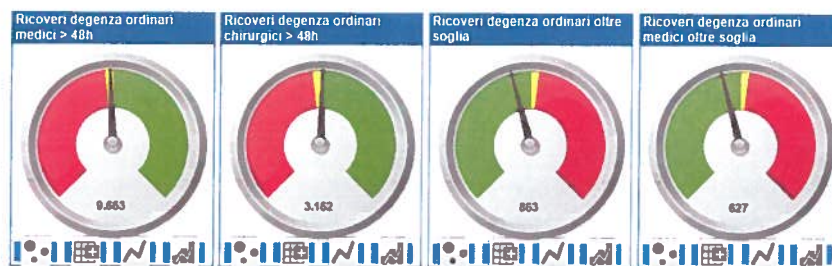
**Riepilogo ricoveri**

Struttura	anno 2014			anno 2015		
	Ricoveri R.O.	Ricoveri D.H.	Ricoveri DSAO	Ricoveri R.O.	Ricoveri D.H.	Ricoveri DSAO
P.O. UMBERTO I	7.658	1.490	2.983	7.503	1.252	3.197
P.O. CHIELLO	1.698	825	350	1.937	609	414
P.O. BASILOTTA	2.791	495	1.070	2.576	317	1.027
P.O. FBC	1.305	20	434	1.314	8	433
<b>TOTALE ASP</b>	<b>13.452</b>	<b>2.830</b>	<b>4.837</b>	<b>13.330</b>	<b>2.186</b>	<b>5.071</b>
	<b>21.119</b>			<b>20.587</b>		



Di seguito il confronto con l'anno precedente dell'andamento del numero dei ricoveri:





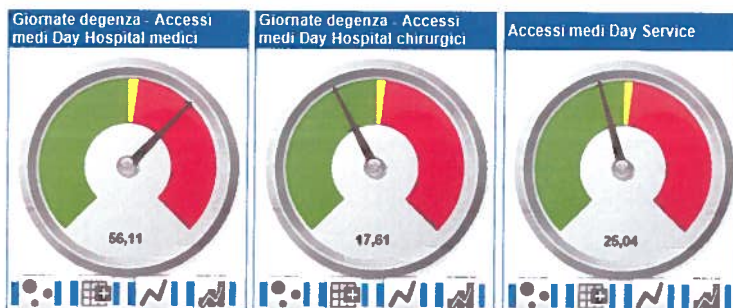
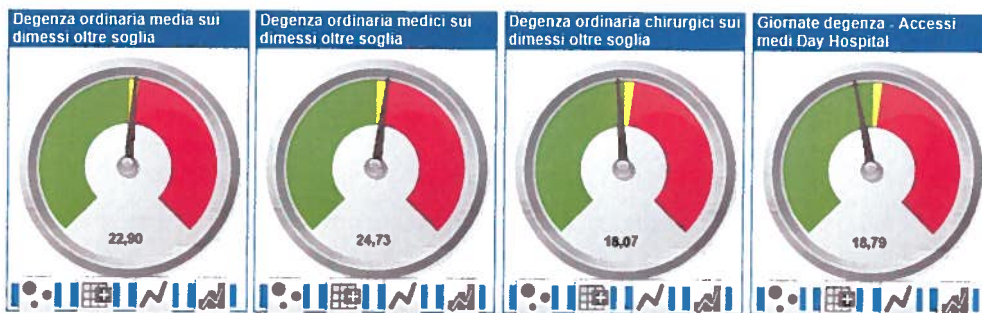
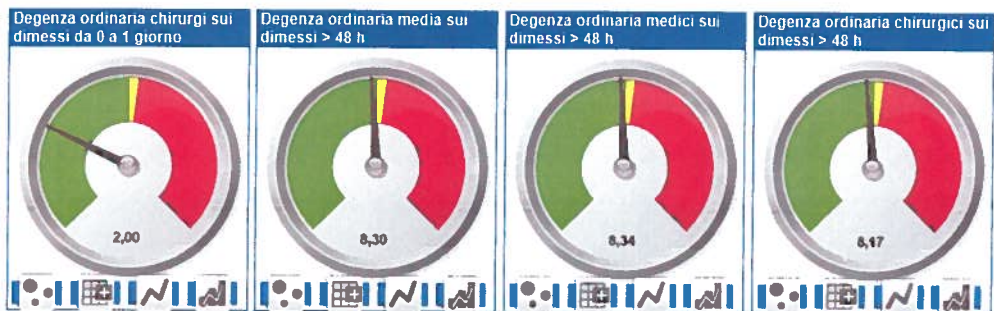
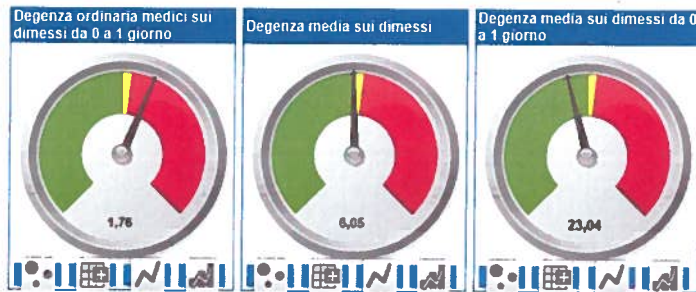
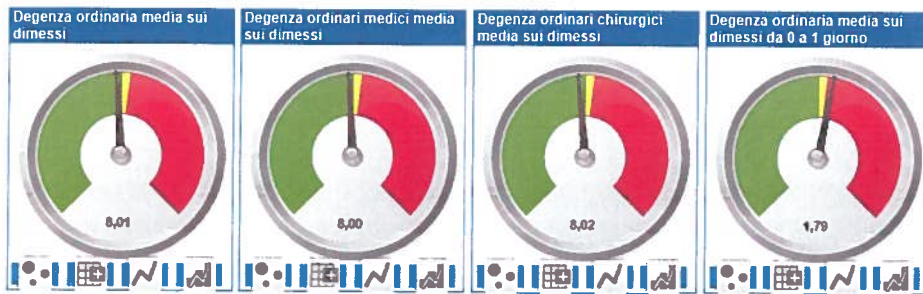
Sul fronte dell'erogazione delle giornate di degenza ospedaliera si registra un indice sostanzialmente invariato rispetto al periodo precedente, con eccezione del dato di DS, come di seguito evidenziato:

#### Degenza media

Struttura	anno 2014			anno 2015		
	degenza media ordinaria	accessi medi DH	accessi medi Day Service	degenza media ordinaria	accessi medi DH	accessi medi Day Service
P.O. UMBERTO I	8,22	2,49	2,53	8,24	2,26	2,62
P.O. CHIELLO	8,25	2,29	1,39	7,42	2,12	2,03
P.O. BASILOTTA	7,82	2,51	2,23	7,12	2,87	2,20
P.O. FBC	9,89	1,45	2,40	10,10	1,00	2,71
<b>TOTALE ASP</b>	<b>8,30</b>	<b>2,43</b>	<b>1,93</b>	<b>8,30</b>	<b>2,43</b>	<b>1,93</b>

Di seguito il confronto con l'anno precedente delle gg di degenza media;





L'analisi degli indici di complessità rileva una situazione sostanzialmente invariata rispetto all'anno precedente.

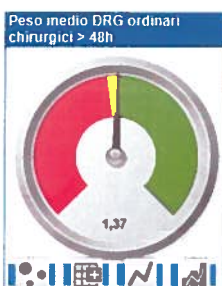
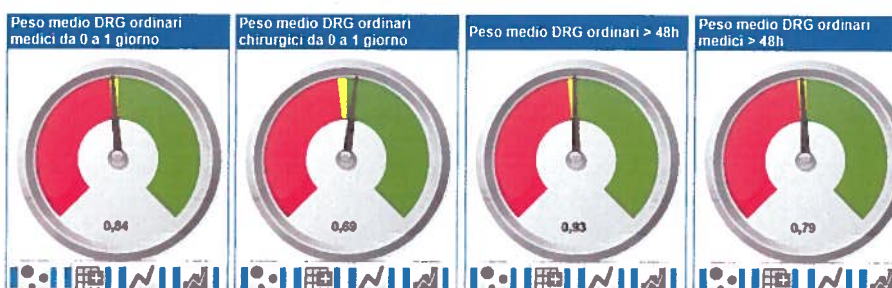
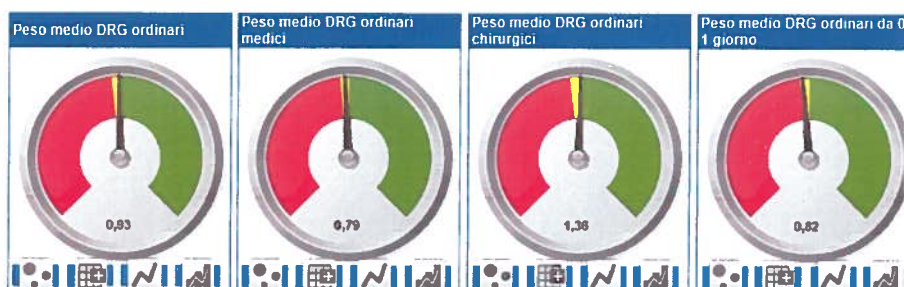
Apprezzabile è anche la crescita che si registra per il regime ordinario per effetto della politica aziendale di miglioramento della qualità dell'offerta di assistenza ospedaliera.

Si riportano di seguito i dati oggetto di argomento:

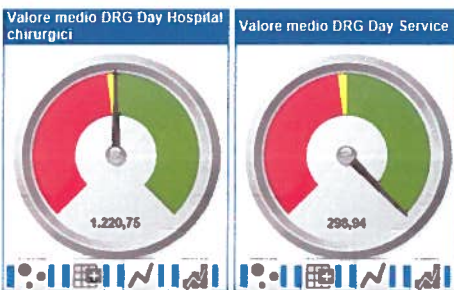
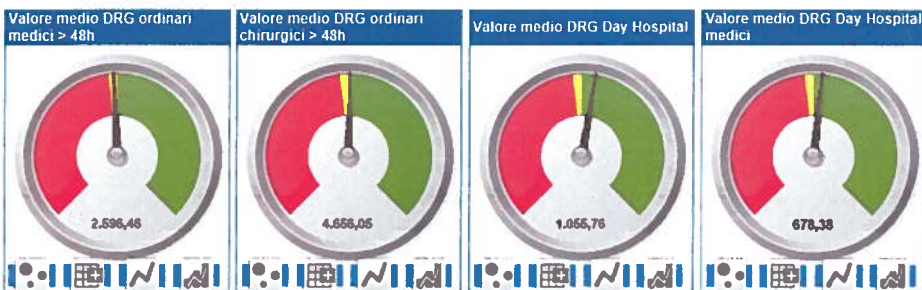
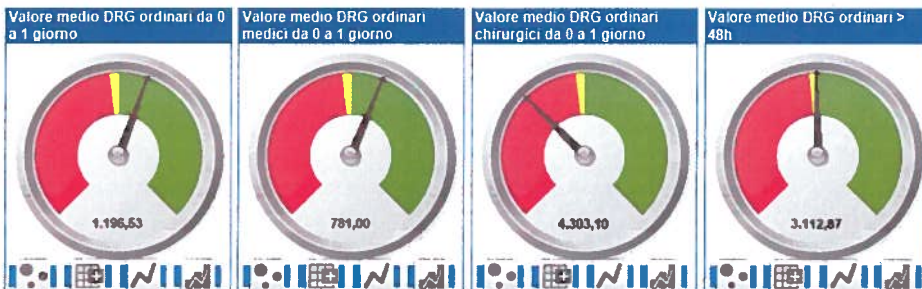
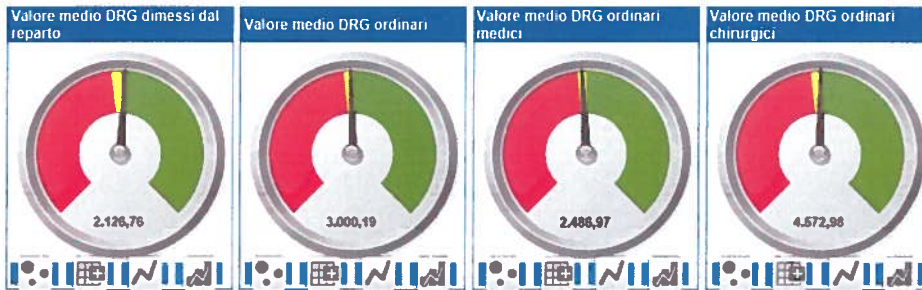
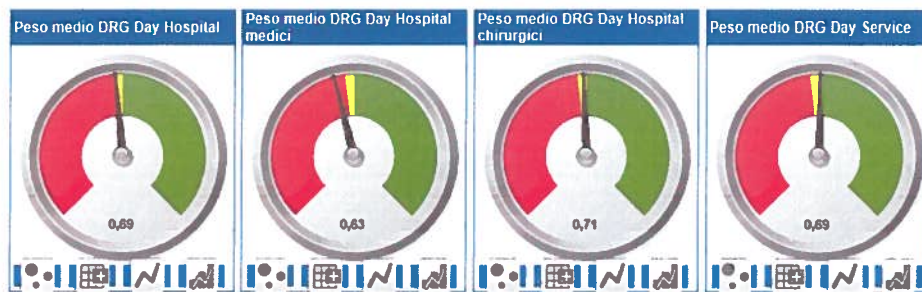
#### Riepilogo peso medio

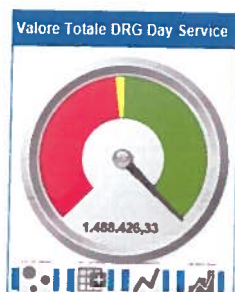
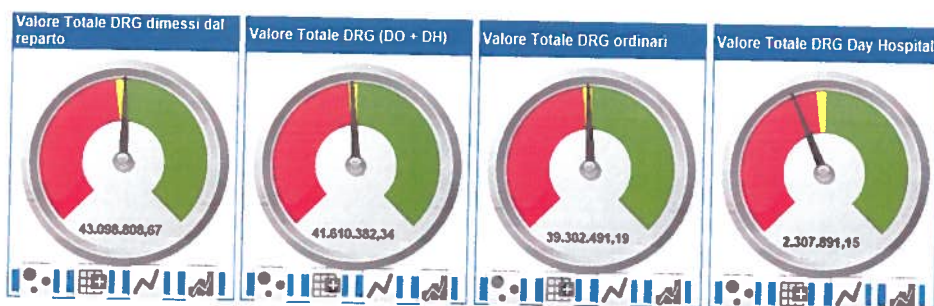
Struttura	anno 2014			anno 2015		
	P.M.R.O.	P.M.D.H.	P.M. Day Service	P.M.R.O.	P.M.D.H.	P.M. Day Service
P.O. UMBERTO I	0,96	0,75	0,66	0,93	0,71	0,69
P.O. CHIELLO	1,02	0,67	0,81	1,02	0,62	0,75
P.O. BASILOTTA	0,84	0,69	0,64	0,87	0,71	0,62
P.O. FBC	0,94	0,76	0,80	0,91	0,94	0,74
<b>TOTALE ASP</b>	<b>0,94</b>	<b>0,72</b>	<b>0,68</b>	<b>0,94</b>	<b>0,72</b>	<b>0,68</b>

Di seguito il confronto con l'anno precedente dell'analisi case mix:









### ***Programma Nazionale Esiti (PNE)***

La Sicilia è una delle prime regioni italiane ad avere introdotto la valutazione dei Direttori generale anche attraverso l'assegnazione di obiettivi di performance inerenti ai seguenti indicatori inclusi nel PNE:

- Frattura del femore ovvero tempestività di intervento per assistiti over 65 anni entro 0-2 giorni;
- Parti cesarei ovvero riduzione dell'incidenza su donne non precesarizzate;
- Tempestività PTCA nei casi nei casi di IMA-STEMI entro 0-1 giorno;
- Colectomia laparoscopica con degenza post-operatoria entro due giorni.



Si riporta di seguito la rappresentazione dei dati inerenti agli obiettivi su specificati ed i livelli

d

SUB-OBIETTIVO 2.1: Tempestività interventi a seguito di frattura femore su pazienti over 65 anni	VALORE MINIMO DI PARTENZA	anno 2014			anno 2015			Valore atteso 2015
		n. casi operati entro 48h	n. casi totali	% casi operati entro 48h	n. casi operati entro 48h	n. casi totali	% casi operati entro 48h	
	40%	63	220	28,64%	92	220	41,82%	100%

r

SUB-OBIETTIVO 2.2: Riduzione incidenza parti cesarei	VALORE MINIMO DI PARTENZA	anno 2014			anno 2015			Valore atteso 2015
		n. parti cesarei primari	n. parti con nessun progresso cesareo	% C/T	n. parti cesarei primari	n. parti con nessun progresso cesareo	% C/T	
	828,90	232	1035	22,42%	215	1.051	20,46%	<=20%

m

SUB-OBIETTIVO 2.3: Tempestività nell'effettuazione P.T.C.A. nei casi di I.M.A. STEMI	VALORE MINIMO DI PARTENZA	anno 2014			anno 2015			Valore atteso 2015
		numero di episodi di STEMI in cui il paziente abbia eseguito una PTCA entro un intervallo temporale di 0- 1 g	n. episodi di I.M.A. STEMI	% casi operati entro 48h	numero di episodi di STEMI in cui il paziente abbia eseguito una PTCA entro un intervallo temporale di 0- 1 g	n. episodi di I.M.A. STEMI	% casi operati entro 48h	
	74,20%	41	53	77,36%	48	54	88,89%	100%

r

SUB-OBIETTIVO 2.4: Proporzioni di colecistectomia laparoscopica con degenza post- operatoria entro 0- 3 giorni	VALORE MINIMO DI PARTENZA	anno 2014			anno 2015			Valore atteso 2015
		* n. colecistectomie laparoscopiche con degenza post- operatoria entro 3 giorni (0-2 g)	n. totale colecistectomie laparoscopiche	%	* n. colecistectomie laparoscopiche con degenza post- operatoria entro 3 giorni (0-3 g)	n. totale colecistectomie laparoscopiche	%	
	50%	71	148	47,97%	82	110	74,55%	100%

uniti che registrano un miglioramento rispetto all'anno precedente:

### Progetti di miglioramento organizzativo

Coerentemente alla citata politica di razionalizzazione dell'offerta ospedaliera, tra le iniziative intraprese meritano maggiore attenzione quelle rientranti nel progetto regionale di miglioramento organizzativo e declinate con il seguente obiettivo principale che presenta indici di miglioramento di performance in proiezione biennale:

- Miglioramento dell'utilizzo di DH e Day Service in regime di appropriatezza;
  - Riduzione dei DH rispetto al 2014
  - Incremento dei Day Service rispetto al 2014.

Rispetto agli obiettivi citati si rappresentano i risultati che evidenziano indici di performance ben superiori rispetto ai risultati attesi:

OBIETTIVO 3: PROGETTI DI MIGLIORAMENTO ORGANIZZATIVO

SUB-OBIETTIVO 3.3: Miglioramento dell'utilizzo di DH e Day Service in regime di appropriatezza

	% DH 2013 (Valore minimo di partenza)	VALORE RAGGIUNTO AL 31/12/2014			Indicatore 2014: % di riduzione del valore della colonna "% DH 2013" (32,01%): la riduzione del 20% di 32,01 è ≤ 25,61	VALORE RAGGIUNTO AL 31/12/2015			Indicatore 2015: % di riduzione del valore della colonna "% DH 2013" (32,01%): il 30% di riduzione di 32,01 è ≤ 22,41
		tot. D.H.	tot. Ricoveri Ordinari+D.H.	% D.H.		tot. D.H.	tot. Ricoveri Ordinari+D.H.	% D.H.	
3.3.1: Riduzione dei DH rispetto all'anno 2013	32,01%	2.830	15.291	18,51%	≤ 25,61%	2.186	14.463	15,11%	≤ 22,41%

	Indicatore 2013 (Valore minimo di partenza)	VALORE RAGGIUNTO AL 31/12/2014			Indicatore 2015: % di incremento del valore della colonna "Indicatore 2013" il 20% di incremento di 12,15 è ≥ 14,58
		tot. Day Service	tot. Ricoveri Ordinari+D.H.+ Day Service	% Day Service	
3.3.2: Incremento del Day Service	12,15%	4.780	19.858	24,07%	≥ 14,58%

Di seguito si riporta la dislocazione delle risorse umane per aree di attività:

**Attività di Pronto Soccorso**

L'attività di emergenza urgenza ospedaliera è assicurata da quattro pronto soccorso allocati nei rispettivi presidi ospedalieri su indicati. Di seguito si riepilogano i volumi di accessi dei PS aziendali come classificati dal modello HSP24.

190319 - Umberto I								190320 - Chiello							
mese	Ricoverati (2)	Non ricoverati (1-3-5-6-7-8)	Altra struttura (3)*	Deceduti (4-9)	Totale Casi	Numero Prestazioni	Media Prestazioni	mese	Ricoverati (2)	Non ricoverati (1-3-5-6-7-8)	Altra struttura (3)*	Deceduti(4-9)	Totale Casi	Numero Prestazioni	Media Prestazioni
Gennaio	360	1.536	5	3	1.899	19.639	10,36	Gennaio	132	877	17	-	1.009	7.780	7,71
Febbraio	333	1.324	13	-	1.657	16.760	10,11	Febbraio	100	720	19	2	822	6.072	7,40
Marzo	331	1.585	17	1	1.917	19.928	10,40	Marzo	146	891	17	2	1.039	8.157	7,87
Aprile	324	1.539	-	-	1.863	17.718	9,51	Aprile	113	860	11	2	975	6.686	6,87
Maggio	312	1.518	8	1	1.831	16.968	9,27	Maggio	2	1.008	14	-	1.010	7.390	7,32
Giugno	306	1.525	8	1	1.832	18.234	9,96	Giugno	122	975	3	1	1.098	7.055	6,43
Luglio	361	1.577	12	1	1.939	17.711	9,14	Luglio	97	1.060	10	4	1.161	6.631	5,73
Agosto	328	1.762	14	6	2.096	19.184	9,18	Agosto	106	1.005	6	1	1.112	6.389	5,75
Settembre	323	1.599	21	-	1.922	18.552	9,65	Settembre	104	901	11	-	1.005	6.082	6,05
Ottobre	330	1.559	16	2	1.891	18.386	9,72	Ottobre	91	772	15	-	863	5.493	6,37
Novembre	295	1.498	6	-	1.793	16.759	9,35	Novembre	88	800	11	1	889	6.475	7,28
Dicembre	313	1.401	6	-	1.714	16.232	9,47	Dicembre	82	783	12	1	866	5.874	6,78
<b>Totale</b>	<b>3.916</b>	<b>18.423</b>	<b>126</b>	<b>15</b>	<b>22.354</b>	<b>216.071</b>	<b>9,67</b>	<b>Totale</b>	<b>1.183</b>	<b>10.652</b>	<b>146</b>	<b>14</b>	<b>11.849</b>	<b>80.084</b>	<b>6,76</b>
<b>Incidenza su casi</b>	<b>17,42%</b>	<b>81,95%</b>	<b>0,56%</b>	<b>0,07%</b>				<b>Incidenza su casi</b>	<b>9,86%</b>	<b>88,80%</b>	<b>1,22%</b>	<b>0,12%</b>			

190321 - FBC								190322 - Basilotta							
mese	Ricoverati (2)	Non ricoverati (1-3-5-6-7-8)	Altra struttura (3)*	Deceduti (4-9)	Totale Casi	Numero Prestazioni	Media Prestazioni	mese	Ricoverati (2)	Non ricoverati (1-3-5-6-7-8)	Altra struttura (3)*	Deceduti(4-9)	Totale Casi	Numero Prestazioni	Media Prestazioni
Gennaio	76	469	19	1	546	5.494	10,08	Gennaio	166	818	1	1	985	6.451	6,56
Febbraio	64	414	29	1	479	5.904	12,35	Febbraio	140	748	4	-	888	6.308	7,10
Marzo	80	483	29	-	563	6.806	12,09	Marzo	212	848	5	-	1.060	7.372	6,95
Aprile	89	427	24	1	517	5.737	11,12	Aprile	159	721	7	1	881	5.307	6,03
Maggio	66	438	23	1	505	4.761	9,45	Maggio	181	878	4	-	1.059	6.302	5,95
Giugno	54	506	36	1	561	5.895	10,53	Giugno	158	808	6	1	967	5.368	5,56
Luglio	75	491	27	1	567	5.513	9,74	Luglio	154	789	6	2	945	6.959	7,36
Agosto	44	508	28	3	555	5.107	9,25	Agosto	140	784	7	-	924	5.242	5,67
Settembre	66	487	31	-	553	5.378	9,73	Settembre	142	698	4	1	841	5.197	6,18
Ottobre	67	437	21	1	505	5.375	10,64	Ottobre	278	878	9	4	1.160	5.680	4,90
Novembre	68	443	29	-	511	5.088	9,96	Novembre	138	736	6	-	874	5.646	6,46
Dicembre	76	430	26	3	509	5.038	9,90	Dicembre	139	710	6	3	852	5.290	6,21
<b>Totale</b>	<b>825</b>	<b>5.533</b>	<b>322</b>	<b>13</b>	<b>6.371</b>	<b>66.096</b>	<b>10,37</b>	<b>Totale</b>	<b>2.007</b>	<b>9.416</b>	<b>65</b>	<b>13</b>	<b>11.436</b>	<b>71.122</b>	<b>6,22</b>
<b>Incidenza su casi</b>	<b>12,33%</b>	<b>82,67%</b>	<b>4,81%</b>	<b>0,19%</b>				<b>Incidenza su casi</b>	<b>17,45%</b>	<b>81,87%</b>	<b>0,57%</b>	<b>0,11%</b>			

mese	Totali						
	Ricoverati (2)	Non ricoverati (1-3-5-6-7-8)	Altra struttura (3)*	Deceduti (4-9)	Totale Casi	Numero Prestazioni	Media Prestazioni
Gennaio	734	3.700	42	5	4.439	39.364	8,88
Febbraio	637	3.206	65	3	3.846	35.044	9,12
Marzo	769	3.807	68	3	4.579	42.263	9,24
Aprile	685	3.547	42	4	4.236	35.448	8,38
Maggio	561	3.842	49	2	4.405	35.421	8,04
Giugno	640	3.814	53	4	4.458	36.552	8,21
Luglio	687	3.917	55	8	4.612	36.814	7,98
Agosto	618	4.059	55	10	4.687	35.922	7,66
Settembre	635	3.685	67	1	4.321	35.209	8,15
Ottobre	766	3.646	61	7	4.419	34.934	7,91
Novembre	589	3.477	52	1	4.067	33.968	8,35
Dicembre	610	3.324	50	7	3.941	32.434	8,23
<b>Totale</b>	<b>7.931</b>	<b>44.024</b>	<b>659</b>	<b>55</b>	<b>52.010</b>	<b>433.373</b>	<b>8,33</b>
<b>Incidenza su casi</b>	<b>15,06%</b>	<b>83,59%</b>	<b>1,25%</b>	<b>0,10%</b>			

## Qualità Percepita

In merito alla Customer Satisfaction, gli operatori URP hanno raccolto i reclami sottoscritti dagli utenti (di cui si presenta il quadro sinottico annuale) e hanno somministrato i questionari di gradimento ai cittadini che hanno fruito di prestazioni specialistiche e ai ricoverati nei quattro Presidi Ospedalieri.

Si evidenzia di seguito il report annuale dei reclami sottoscritti dai cittadini e inviati alle Unità Operative per la presa visione e risoluzione, ove possibile, del problema registrato.

I reclami sottoscritti dagli utenti che dichiarano di avere ricevuto un disservizio o lamentano carenze (di volta in volta trasmessi ai responsabili delle strutture per la loro immediata presa d'atto) sono stati, nell'anno 2015, n. 99 così ripartiti:

### Anno 2015

Disservizio lamentato	n.ro reclami sottoscritti dai cittadini	Riscontro
Assistenza sanitaria ospedaliera ritenuta insoddisfacente	21	18
Assistenza sanitaria territoriale ritenuta insoddisfacente	27	24
Mancata prestazione per assenza specialista	5	2
Disguidi sistemi di prenotazione	7	6
Liste di attesa	3	1
Mancanza di POS agli sportelli CUP	2	2
Comfort delle strutture ritenuto insoddisfacente/malfunzionamenti	6	3
Ritardi nella consegna/disbrigo pratiche	8	7
Pratica burocratica gestita in modo insoddisfacente	12	11

I riscontri forniti dai servizi ospedalieri e territoriali hanno permesso di rispondere agli utenti per una percentuale pari all'80% dei reclami sottoscritti pervenuti.

Tra le azioni di miglioramento realizzate in seguito alla procedura dei reclami, evidenziamo:

- 1) gli interventi periodicamente attuati dai responsabili dei servizi competenti per garantire la puntuale distribuzione di ausili, protesi e materiale di medicazione nel territorio;



2) l'attivazione di procedure e di nuova organizzazione degli uffici per ridurre i disguidi nel sistema di rinnovo esenzioni ticket.

Nell'anno 2015, per ottemperare all'obbligo di rilevare la qualità percepita dagli utenti in merito ai ricoveri e all'assistenza specialistica ambulatoriale, in osservanza dei decreti assessoriali del 29/10/2010 e del 22/7/2011, sono stati inviati i questionari di soddisfazione dall'URP ai responsabili delle strutture territoriali e ospedaliere.

I questionari compilati dai cittadini, nel primo semestre 2015, consegnati all'URP dai

<b>Prestazioni ambulatoriali</b>	<b>n.867</b>
<b>Ricoveri</b>	<b>n. 228</b>

responsabili delle strutture per l'elaborazione sono stati:

Nel corso del 2015, in seguito alla emanazione delle direttive assessoriali n. 88278/15, la modalità seguita dal 2010 per la rilevazione della customer satisfaction è stata abbandonata e si è gradualmente passati al nuovo regime basato sulla raccolta dei consensi informati da parte dei cittadini per le interviste successive riguardanti il ricovero o la prestazione specialistica ricevuta.

Infatti, l'Assessorato Regionale della Salute e il Dipartimento di Scienze Economiche e Statistiche dell'Università di Palermo hanno promosso un nuovo metodo di indagine, a mezzo interviste telefoniche, sulla valutazione della qualità dei servizi di ricovero ordinario, Day Hospital e ambulatoriali/diagnostici, secondo le opinioni e i giudizi espressi dai pazienti. Nel secondo semestre 2015, gli operatori dell'URP, assieme all'Ufficio Qualità, hanno partecipato alle giornate della formazione per il nuovo sistema realizzate a Palermo e a Catania; hanno inoltre caricato online le interviste telefoniche previste nella fase sperimentale che si è conclusa nel dicembre 2015.

Tutte le informazioni possono essere reperite sul portale web dell'Assessorato [www.qualitasiciliassr.it](http://www.qualitasiciliassr.it).

Le analisi più significative sono dettagliate e disponibili sul sito aziendale al seguente indirizzo

[http://www.asp.enna.it/portale/index.php?option=com\\_content&view=article&id=118&Itemid=110](http://www.asp.enna.it/portale/index.php?option=com_content&view=article&id=118&Itemid=110)

OBIETTIVO REGIONALE : “La Valutazione della qualità delle strutture ospedaliere secondo la prospettiva del cittadino”

La Regione Siciliana ha aderito al progetto del Ministero della Salute/Agenas con l'obiettivo di realizzare una valutazione partecipata al grado di umanizzazione delle strutture di ricovero della regione con una metodologia omogenea, già sperimentata e validata con successo.

Tale progetto a valenza regionale è stato introdotto sin dal 2013 con valenza triennale. Nell'anno 2014 il team di lavoro costituito con la collaborazione di esponenti civici ha effettuato la valutazione delle strutture di ricovero secondo una check list e la metodologia indicate nel progetto.

Le aree oggetto di valutazione riguardano:

1. processi assistenziali e organizzativi orientati al rispetto e alla specificità della persona;
2. accessibilità fisica, vivibilità e confort dei luoghi di cura;
3. accesso alle informazioni, semplificazione e trasparenza;
4. cura della relazione con il paziente/cittadino.

Per il 2015 l'obiettivo assegnato dall'Assessorato, a fronte del processo realizzato l'anno precedente, prevedeva di produrre e attuare il piano di miglioramento organizzativo sugli item non soddisfatti.

Il 23 aprile 2015 si è insediato il tavolo tecnico aziendale costituito con varie professionalità per la predisposizione dei piani di miglioramento sugli item non soddisfatti. Tali piani hanno trovato formale approvazione nella delibera n. 649/2015 e, compatibilmente con la disponibilità finanziarie e di risorse umane, le misure individuate sono in corso di attuazione.

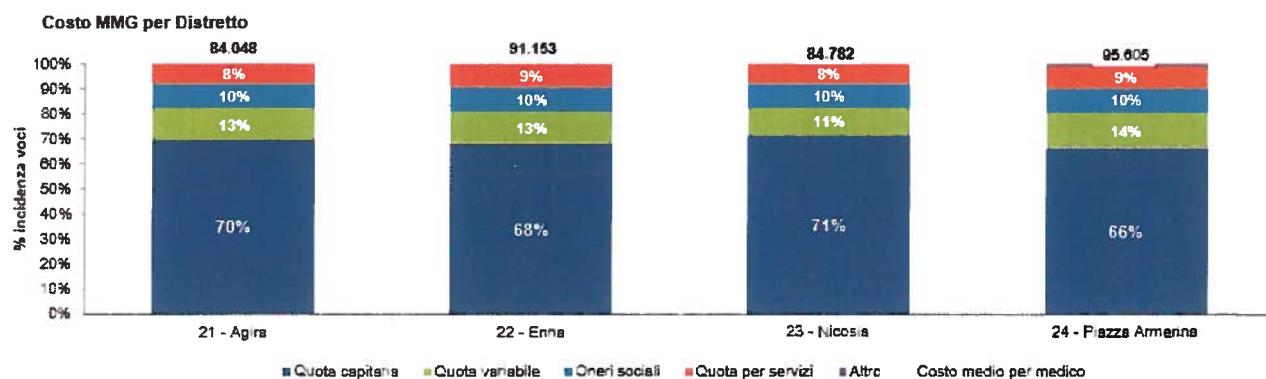
## 4.2 Assistenza territoriale

### Medici di medicina generale e pediatri di libera scelta

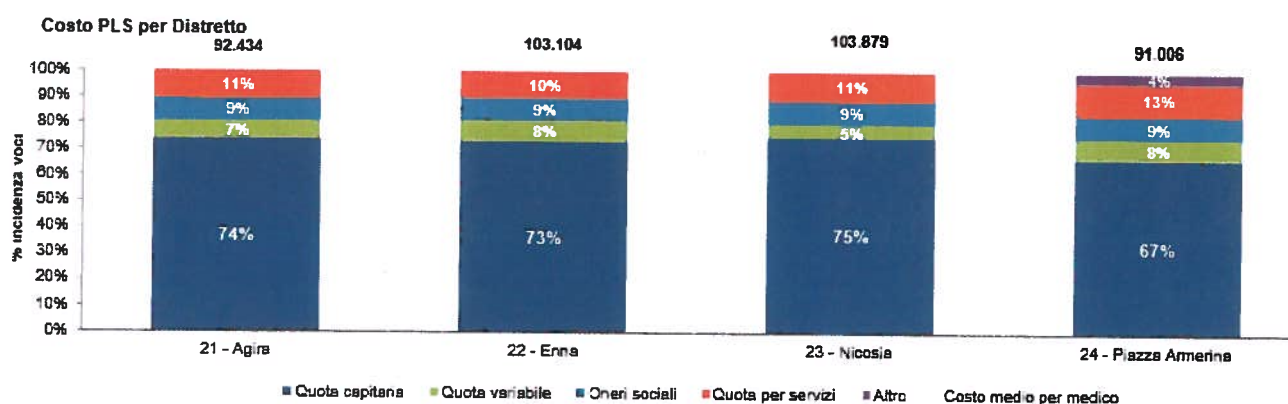
#### Costo medio per distretto

La rilevazione ha avuto inizio con l'esercizio 2015 pertanto è priva della base di confronto con l'esercizio precedente.

Costo MMG per Distretto	21 - Agira	22 - Enna	23 - Nicosia	24 - Piazza Armerina	Totale ASP
Quota capitaria	1.927.825	2.962.971	1.757.127	2.406.769	9.054.692
Quota variabile	354.898	563.699	265.800	522.366	1.706.763
Oneri sociali	268.352	422.150	238.466	346.375	1.275.344
Quota per servizi	214.559	396.365	192.491	324.256	1.127.672
Altro	7.951	7.358	4.800	33.237	53.346
<b>Totale Costi</b>	<b>2.773.585</b>	<b>4.352.543</b>	<b>2.458.684</b>	<b>3.633.004</b>	<b>13.217.817</b>
Teste pesate	33	48	29	38	148
Costo medio medico	84.048	91.153	84.782	95.605	89.461



Costo PLS per Distretto	21 - Agira	22 - Enna	23 - Nicosia	24 - Piazza Armerina	Totale ASP
Quota capitaria	273.149	827.681	387.678	542.173	2.030.682
Quota variabile	24.867	90.272	28.005	65.742	208.885
Oneri sociali	31.692	97.180	44.520	69.831	243.222
Quota per servizi	40.029	118.634	59.192	103.486	321.341
Altro	-	373	-	30.237	30.610
<b>Totale Costi</b>	<b>369.737</b>	<b>1.134.139</b>	<b>519.396</b>	<b>811.469</b>	<b>2.834.741</b>
Tesle pesate	4	11	5	9	29
Costo medio medico	92.434	103.104	103.879	91.006	98.031

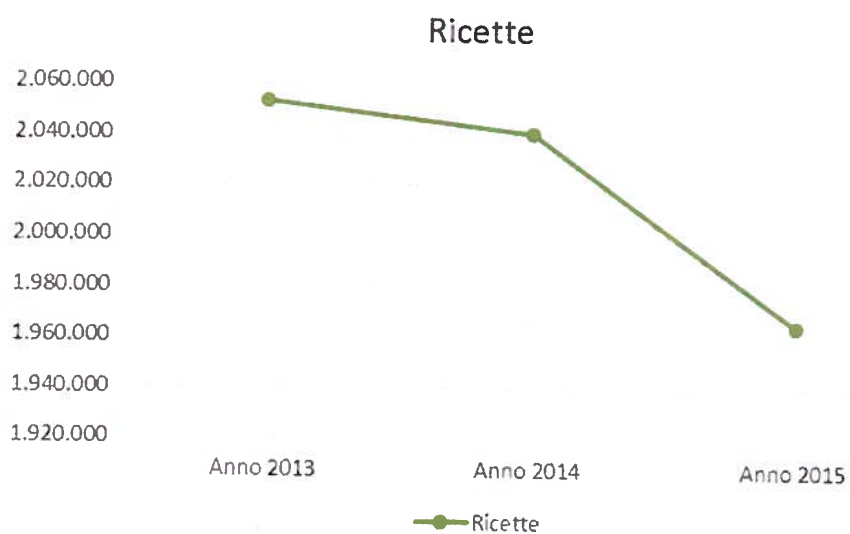
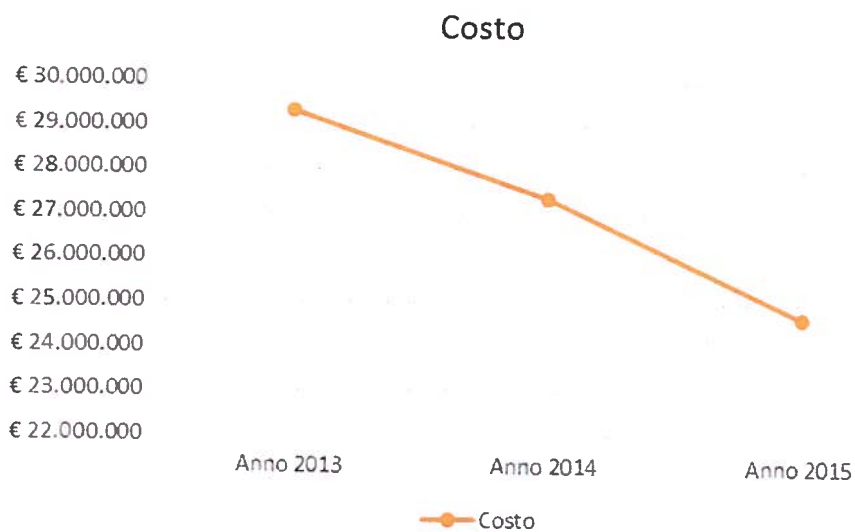


### Assistenza farmaceutica

Le principali azioni di contenimento dei costi della spesa farmaceutica convenzionata, poste in essere dalla UOC Farmacia Territoriale mostra un trend in diminuzione dal 2013 ad oggi come rappresentato nel grafico sottostante.



Farmaceutica Convenzionata	Anno 2013	Anno 2014	Anno 2015
Costo	€ 29.334.000	€ 27.359.000	€ 24.659.000
Ricette	2.053.173	2.040.909	1.964.846



Continua l'attuazione di quanto previsto dal Decreto Assessoriale 08/1/2014 (distribuzione per conto dei farmaci del PHT); a tal proposito si comunica che nel corso del 2015 sono stati distribuiti farmaci in DPC per € 4.200.198 (nell'anno 2014 € 2.465.079 considerata che la DPC inizia ad aprile 2014)

Le ricette spedite in DPC nell'anno 2015 sono state 81.806 (nel periodo Marzo/Dicembre 2014 sono state 47.019 ).

Costante è stato il controllo e monitoraggio della spesa farmaceutica convenzionata previsto dal D.A. 569/13 e relativo a sette classi di farmaci. ATC 1 (A10/C09/C10/J01/M05/R03/A02BC).

In termini economici il budget assegnato con il precitato DA 569/13 per l'anno 2015, riferito alle suddette sette classi di farmaci sottoposte a monitoraggio, pari ad € 18.757.085 risulta ridotto rispetto al 2014 (€ 20.960.460) mostra un costo effettivamente sostenuto nell'anno 2015 di € 17.886.456 con uno scostamento positivo rispetto al budget previsto di € 870.629.

Per raggiungere tale risultati il personale del Servizio Farmaceutico Territoriale, avvalendosi della collaborazione dei Direttori di Distretto, ha incontrato a cadenza trimestrale i MMG ed i PLS al fine di consegnare ed illustrare i report di spesa, tutte le novità normative e prescrittive emanate sia dall'AIFA che dall'Assessorato alla salute. Le eventuali anomalie prescrittive sono segnalate al singolo prescrittore ed alla Commissione Aziendale per la verifica dell'appropriatezza prescrittiva per le determinazioni opportune.

Le farmacie distrettuali hanno garantito la distribuzione diretta di tutti i prodotti (Farmaci H e H/OSP 2, presidi, medicazioni, integratori, microinfusori, materiali di consumo, farmaci della Fibrosi Cistica e delle Malattie Rare etc..) che sono soggetti a dispensazione diretta da parte delle ASP.

### ***Assistenza materno infantile***

All'assistenza materno-infantile territoriale è preposta una U.O.C. che svolge attività territoriali riguardanti la promozione e la salvaguardia della salute della donna in tutte le fasi della sua vita e dei soggetti in età pediatrica ed evolutiva e relativi nuclei familiari, con particolare attenzione alle fasce di popolazione più debole e con promozione degli interventi di integrazione socio-sanitaria.

Attraverso i Consultori Familiari e la Medicina Scolastica, assicura la continuità assistenziale e l'unitarietà d'interventi nella sfera materno-infantile, nell'ottica dipartimentale di integrazione con le altre strutture ospedaliere e territoriali.

Secondo il piano a suo tempo predisposto dall'Assessore regionale per la sanità, nella nostra ASP in atto sono attivi 10 Consultori Familiari, così distribuiti:

- 4 nel Distretto di Enna (Enna, Calascibetta/Villarosa, Catenanuova/Centuripe, Valguarnera);
- 2 nel Distretto di Piazza Armerina (Piazza Armerina, Barrafranca/Pietraperzia);
- 2 nel Distretto di Agira (Agira/Regalbuto, Leonforte);
- 2 nel Distretto di Nicosia (Nicosia, Troina).

La rete dei consultori familiari svolge le attività di I livello finalizzate alla promozione della salute, alla prevenzione ed alla presa in carico della donna, della coppia e della famiglia, rinviando agli ambulatori specialistici distrettuali e ospedalieri l'attività ambulatoriale di II livello.

La Regione Sicilia con Decreto Assessoriale n.1186 del 24/7/2014, pubblicato sulla GURS 14-8-2014 – parte I n. 33, ha approvato le linee di indirizzo “Riordino dei Servizi Materno-Infantili territoriali. Nuove modalità organizzative. Consultori Familiari Pubblici”, in adempimento al quale questa Azienda ha adottato un piano di riorganizzazione (deliberazione n. 1879 del 23/10/2014), trasmesso in Assessorato per l'approvazione.

In base al Decreto Assessoriale n. 1186 del 24/7/2014, recepito con delibera n. 1879 del 23/10/2014, lo standard minimo di dotazione organica (ginecologo, psicologo, ostetrico ed assistente sociale, oss/infermiere) non può essere garantito in tutti i Consultori, per la cronica carenza di personale ed il limite di spesa che non ha consentito di procedere alle assunzioni.

Nell'ambito delle attività svolte nel 2015 dai Consultori si segnala:

- gli incontri che gli operatori hanno svolto presso 173 classi di scuola secondaria ( 43 classi per distretto) al fine di aumentare la conoscenza dei CF e la promozione della salute sessuale e riproduttiva;
- l'attività nei confronti dell'utenza straniera ( sono stati seguiti 205 utenti stranieri).

#### Percorso nascita

Nell'ambito del Percorso Nascita i Consultori sono impegnati nella consegna dei Quaderni della Gravidanza, nella gestione della gravidanza con invio guidato al punto nascita alla 36<sup>a</sup> settimana nelle gravidanze fisiologiche e in qualunque momento in caso di gravidanza a rischio o patologia, nonché nell'assistenza domiciliare o ambulatoriale in puerperio. Complessivamente sono stati consegnati 204 “ Quaderni di Gravidanza ”

Secondo le Linee Guida del percorso Nascita, nell'anno 2015 sono state prese in carico 508 gravidanze a basso rischio, effettuando 1537 visite ostetriche.

All'ambulatorio ospedaliero per le gravidanze a rischio sono state inviate 33 gravide, 114 sono, invece, stati inviati agli ambulatori per le gravidanza a termine dei punti nascita. Inoltre sono state prese in carico 199 puerpere.

E' stata, altresì, realizzata un'azione di informazione/formazione e di sostegno pratico rivolta alle madri ed al nucleo familiare, finalizzata a migliorare l'empowerment delle donne, organizzando numerose attività in consultorio:

- Corsi di Accompagnamento alla Nascita (262 incontri che hanno coinvolto 430 partecipanti);
- Corsi per insegnare alle neo-mamme le tecniche di massaggio infantile (110 incontri con 180 partecipanti);
- Incontri per la promozione ed il sostegno dell'allattamento materno (92 incontri con 261 partecipanti).

I Consulteri dell'ASP di Enna, in particolare, hanno partecipato attivamente alla Giornata dell'ostetrica "La Piazza della Salute delle Donne", organizzata ad Enna il 17/6/2015 dal Collegio Provinciale delle Ostetriche, in cui i Consulteri dell'ASP di Enna sono stati presenti con un proprio stand.

#### Procreazione responsabile

Complessivamente nell'anno 2015 i Consulteri Familiari hanno rilasciato 80 certificazioni per interruzione di gravidanza ed effettuato 59 prenotazioni per l'intervento e 42 controlli post-IVG.

Sono state, inoltre, sottoposte a counselling contraccettivo 1.380 donne, per consulenza contraccettiva e per favorire la cultura di una procreazione consapevole e la promozione della maternità e paternità responsabili e prevenire i casi di interruzione volontaria della gravidanza.

La somministrazione diretta di contraccettivi ha riguardato, in particolare, le fasce di utenza fragili (adolescenti-straniere- utenza basso reddito), con l'applicazione di 20 IUD e la somministrazione di 543 Contraccettivi ormonali e 302 Condom.

#### Prevenzione, cura e riabilitazione del disagio psichico e sociale

Interventi in ordine a conflitti di coppia ed intergenerazionali nonché a situazioni di disagio familiare, con particolare attenzione ai nuovi assetti della famiglia, rappresentano un'area di interesse in forte espansione in rapporto a crescenti domande.



Nell'anno 2015 sono state eseguite 106 valutazioni psicodiagnostiche, 74 colloqui per adozioni, 1.807 colloqui psicologici e 1.842 colloqui sociali.

Un particolare ambito di attività, in raccordo con i servizi socio-assistenziali e con le autorità giudiziarie competenti, riguarda tra l'altro i casi di abuso, maltrattamento, incuria, ecc. nonché l'affido familiare, l'adozione, il matrimonio fra minori, il sostegno a gravidanze e maternità a rischio sociale, la problematica attinente la separazione/divorzio.

Sono stati seguiti in Consultorio 47 casi di abuso e maltrattamento, su 183 complessivamente seguiti in rapporto con altri Enti.

Relativamente alla violenza di genere, sono stati presi in carico 20 casi; 17 sono stati segnalati all'Autorità Giudiziaria, mentre 7 sono stati inviati a Centri antiviolenza.

#### Prevenzione dei tumori femminili

Oltre alle visite senologiche ed ai Pap test effettuati sull'utenza spontanea, dall'anno 2011 i consultori sono individuati dall'Assessorato regionale quale sede per l'effettuazione del 1° livello dello screening del cervicocarcinoma.

La Circolare Assessoriale n.1308 del 30/10/2013, nell'emanare le direttive per il potenziamento degli screening oncologici, ha imposto a ciascuna ASP, tra l'altro, l'aumento dell'estensione e dell'adesione al programma di screening del cervicocarcinoma, rispettivamente, fino al 100% ed al 40% della popolazione target entro il 31/12/2015.

Ad oggi, si registra comunque ancora qualche criticità per la cronica carenza di alcune figure professionali.

#### Tutela della salute della donna in menopausa

Nell'ambito della promozione della salute della donna in epoca peri- e post-menopausale, sono stati svolti 13 incontri di educazione alla salute che hanno visto la partecipazione di 85 donne.

#### Follow-up del bambino e sostegno alla funzione genitoriale

Presso il Consultorio Familiare di Enna è stata attivata un'attività di follow-up del bambino e sostegno alla funzione genitoriale, curato dalla pedagoga con la collaborazione del pediatra e dell'assistente sociale, finalizzato alla valutazione del

bambino durante specifiche tappe dello sviluppo psicomotorio con incontri di sostegno pedagogico ai genitori, secondo un preciso protocollo.

Nell'anno 2015 sono stati presi in carico 120 bambini e sono stati effettuati, tra l'altro, 42 incontri con insegnanti e 40 incontri con genitori, di gruppo o individuali.

#### Promozione della salute giovanile

Nell'ambito dell'attività di promozione della salute dei giovani sono stati realizzati 133 incontri presso gli istituti scolastici superiori finalizzati ad aumentare la conoscenza dei Consulteri Familiari nonché alla promozione della salute sessuale e riproduttiva con 3.175 ragazzi incontrati.

Il consultorio associa alla capacità di offerta attiva dei programmi di prevenzione una funzione di accoglienza e presa in carico per chi accede spontaneamente al servizio; in tutti i Consulteri cui afferiscono scuole medie superiori è attivo lo "spazio giovani", in cui si affrontano prevalentemente tematiche di educazione all'affettività ed alla sessualità e di promozione della salute che ha visto la partecipazione di 104 giovani nei 39 incontri effettuati.

#### Medicina scolastica

Nell'anno 2015, secondo il D. A. n. 02306/02 e il D.A. n.02495/09, il Servizio di Medicina Scolastica ha continuato a svolgere l'attività di screening nelle classi filtro (I°, III° e V° elementare e I° e III° media inferiore) riguardanti:

- lo sviluppo psicosomatico: 3324 alunni;
- le imperfezioni e le malattie dentarie: 1862 alunni;
- i distorsioni e paramorfismi: 1423 alunni;
- le malattie dell'apparato visivo: 4094 alunni;
- le malattie dell'apparato uditivo: 1629 alunni

La patologia sanitaria rilevata in ambito scolastico ha riguardato prevalentemente i vizi di rifrazione, la carie, l'obesità e le patologie della colonna vertebrale e del piede.

Per tutte le patologie evidenziate dall'attività di screening è stato curato il prosieguo dei controlli sanitari in collaborazione con le famiglie e con gli Specialisti ambulatoriali interni, ospedalieri e convenzionati esterni.

Nel complesso, sono stati inviati agli specialisti per gli accertamenti di 2° livello 1599 bambini.

Inoltre, nell'anno 2015 la Medicina Scolastica dell'ASP di Enna, in collaborazione con la Diabetologia dell'Ospedale Umberto I di Enna, ha condotto uno screening sugli

alunni delle 2<sup>a</sup> medie inferiori delle scuole del Comune di Enna riguardante l'individuazione precoce del diabete giovanile. Lo screening diabetologico con la determinazione della glicemia su sangue capillare è stato effettuato su 106 ragazzi.

Sono stati effettuati complessivamente 140 incontri di educazione alla salute ed ai corretti stili di vita in età pediatrica da parte della Medicina Scolastica.

### Screening oncologici

Si riepilogano i dati di attività per l'anno 2015

Obiettivo	Indicatore	Valore atteso	Risultato raggiunto
Screening cervice - carcinoma	n. di soggetti invitati / popolazione target	100%	71,61%
	n. di soggetti testati/popolazione invitati	40%	24,84 %
Screening mammografico	A ) n. di soggetti invitati / popolazione target	100%	27,32%
	B ) n. di soggetti testati/popolazione invitati	45%	33,12%
Screening colon retto	A ) n. di soggetti invitati / popolazione target	100%	59,89%
	B ) n. di soggetti testati/popolazione invitati	30%	26,87%

Inoltre sono state avviate politiche di sensibilizzazione mediante le iniziative sotto riportate:

Obiettivo	Indicatori	Attività intraprese nel 2015
creare la rete	Incontri con associazioni comuni centri sociali	riunioni informative e coordinamento dei lavori di sensibilizzazione degli screening il resoconto degli articoli e verbali delle riunioni nel sito <a href="http://www.asp.enna.it/lopsicologo/">http://www.asp.enna.it/lopsicologo/</a>
conferenza ai cittadini	preparazione con incontri tra le parti	incontri con comune di Enna la rete civica aziendale n. 1 conferenze a Enna 9 aprile 2015 sala cerere sono state distribuiti depliant pubblicitari degli screening articoli giornale cartacei e on line: la sicilia- vivienna-DEDALO multimedia <a href="http://www.asp.enna.it/">ennapress.it/</a> <a href="http://www.asp.enna.it/">http://www.asp.enna.it/</a> aggiornamento continuo della pagina web <a href="http://www.asp.enna.it/lopsicologo/">http://www.asp.enna.it/lopsicologo/</a> <b>SEZIONE SCREENING ONCOLOGICI</b>
pubblicità	opuscoli informativi , locandine- articoli nei giornali locali e regionali pagina sugli screening all'interno del sito <a href="http://www.asp.enna.it/lopsicologo/">lopsicologonline dell'asp</a>	
informazione formazione	incontri con operatori	incontri operatori degli screening oncologici , urp, uoes corsi di formazione
gruppi d'incontro con i cittadini	gruppi di discussione e d'informazione con associazioni centri sociali	incontri con associazioni di volontariato centri anziani e rete civica aziendale

## Vaccinazioni

Si è proceduto all'avvio di una campagna di sensibilizzazione relativa alla vaccinazione per la meningite B.

Da una verifica dei dati in possesso emerge una scarsa adesione alla vaccinazione contro la meningite B, prevista dal Calendario vaccinale regionale, per i nuovi nati dalla coorte 2015.

Il successivo report riepiloga i dati di attività delle campagne vaccinali:

<i>Descrizione obiettivo specifico</i>	<i>Valore atteso</i>	<i>Risultato raggiunto</i>
<i>Copertura vaccinale con vaccino esavalente</i>	95%	96%
<i>Copertura vaccinale con vaccino antipneumococco 13 valente</i>	95%	95%
<i>Copertura vaccinale con vaccino antimeningococco C 1 dose</i>	95%	64%
<i>Copertura vaccinale con vaccino antimorbillo rosolia parotite nel bambino a 24 mesi 1° e 2° dose (coorte 2008)</i>	1° dose 95%	85%
	2° dose 95%	60%
<i>Copertura vaccinale con vaccino antivaricella nel bambino a 24 mesi 1° e 2° dose (coorte 2008)</i>	1° dose 95%	85%
	2° dose 95%	59%
<b><i>Copertura vaccinale con vaccino anti HPV</i></b>		
<i>Coorte 1996-2001</i>	70%	72,3%
<i>Coorte 2002</i>	80%	57%
<i>Coorte 2003</i>	95%	41%
<i>Copertura vaccinale con vaccino antinfluenzale nei soggetti di età uguale o superiore a 65 anni</i>	75%	In corso

Sono stati vaccinati:

- con vaccino esavalente 1.248 soggetti su una coorte di 1.294, il 96% della popolazione target;
- con vaccino antipneumococco per la coorte 2013, 1.232 soggetti su una coorte di 1.294, il 95% della popolazione target;
- con vaccino antimeningococco 833 soggetti su una coorte anno 2013 di 1294, il 64% della popolazione target;
- per morbillo parotite e rosolia nel bambino a 24 mesi, sono state eseguite n. 1.106 prestazioni su una coorte di riferimento nati 2013 pari a n.1294, raggiungendo una copertura vaccinale del 85%. Per la 2° dose coorte 2008 vaccinati 951 su 1594 il 60%;
- per l' anti Varicella sono state eseguite n.1096 prestazioni su una coorte 2013 di riferimento di 1294, raggiungendo una copertura del 85% . Per la 2° dose coorte 2008 vaccinati 935 su 1594 il 59%.



Per il vaccino del papilloma HPV, 3° dose coorte 1996-2001 sono state eseguite n. 3.948 su 5.458 il 72,3%. Nei soggetti coorte 2002 totale vaccinati 494 su 867 il 57% mentre, nella coorte 2003 di 811 soggetti sono stati vaccinati 332 soggetti, pari al 41% .

La copertura vaccinale con vaccino antinfluenzale e tutt'ora in atto.

E' stata introdotta la vaccinazione antimeningococcica B e la vaccinazione anti HPV negli adolescenti di sesso maschile.

E' stato avviato un centro vaccinale protetto presso lo S.O. di Enna come previsto obiettivo strategico nell'ambito del Calendario Vaccinale per la Vita adottato dalla Regione .

Con l'emanazione del D.A. n° 38 del 12.01.2015 – G.U.R.S. Parte I n. 5 del 30 gennaio 2015 -, è stato modificato e integrato il “Calendario vaccinale per la vita”.

Al fine di favorire la corretta gestione e informazione sui vaccini e sulle malattie prevenibili mediante vaccinazione ed assicurare un corretto programma di informazione sui vaccini ai fini dell'adesione consapevole è stato elaborato un Piano Attuativo Aziendale, notificato alla DSA, a tutti i PLS e MMG ed ai centri vaccinali aziendali.

Il Piano quale strumento di programmazione ed organizzazione dell'attività di prevenzione vaccinale sul territorio, indica gli interventi necessari per ottemperare a quanto previsto dal calendario e per garantire l'adeguamento dell'offerta vaccinale alle coorti di popolazione aventi diritto.

Le principali novità previste nell'aggiornamento del calendario vaccinale riguardano:

- l'introduzione del vaccino antimeningococco B a partire dal 4° mese di vita
- la vaccinazione gratuita del vaccino antimeningococcico tetravalente agli adolescenti ed ai soggetti a rischio a partire dall'anno di vita,
- l'estensione, anch'essa in forma gratuita, del vaccino anti HPV ai maschi,
- l'introduzione del vaccino antivariella zoster
- la vaccinazione anti pneumococcica in forma sequenziale
- la vaccinazione anti difterite tetano pertosse polio nella formulazione pediatrica fino al compimento dei sei anni e nella formulazione adulti dopo il compimento dei sei anni
- la vaccinazione dei minori e degli adulti immigrati

- individuazione e razionalizzazione dei Centri di riferimento regionale per le vaccinazioni dei soggetti a rischio in ambiente protetto
- attivazione del flusso informativo regionale obbligatorio mediante l'utilizzo delle anagrafi vaccinali aziendali e del cruscotto regionale,
- attività prioritaria di Sorveglianza degli eventi avversi "potenzialmente attribuibili a vaccino"

Il Piano prevede, altresì, l'integrazione tra i Responsabili dei Centri vaccinali, con il supporto dei PLS, i MMG e i Medici Specialisti e personale dell'ASP con i Centri di accoglienza per i migranti e, nello specifico, le seguenti azioni:

- la promozione dell'adesione consapevole alle vaccinazioni
- l'offerta attiva e gratuita dei vaccini così come previsto dal calendario
- la conduzione di un'attività sistematica di recupero dei non vaccinati e di riproposta periodica delle vaccinazioni, secondo le indicazioni del calendario
- il miglioramento della capacità di raggiungere le persone ad alto rischio per condizione sociale, culturale o lavorativa cui offrire le vaccinazioni necessarie
- la corretta gestione dell'anagrafe vaccinale
- la sorveglianza degli eventi avversi "potenzialmente attribuibili" a vaccino

### ***Cure palliative domiciliari***

Nell'ambito del programma di sviluppo della rete delle Cure Palliative, previsto dalla normativa nazionale e regionale e dai progetti obiettivo di PSN, nel corso dell'anno 2015 l'Azienda ha proceduto alla implementazione delle Cure palliative domiciliari.

Allo scopo è stata messa a punto l'organizzazione interna, sono state redatte le procedure, sono stati coinvolti e aggiornati i MMG e PLS.

Sono state, altresì, curate tutte le fasi propedeutiche alla stipula delle convenzioni con le Onlus accreditate per l'affidamento del Servizio di Cure Palliative Domiciliari, ai sensi del D.A. n. 1328/2014.

Con la delibera n. 691 del 22.09.2015 sono state approvate le succitate convenzioni, che hanno consentito l'effettiva erogazione del servizio in favore dei pazienti terminali residenti nel territorio dell'Azienda.

### **Assistenza residenziale agli anziani e disabili**

Questa A.S.P. ha realizzato ed attivato i previsti 60 posti a diretta gestione pubblica e 38 a gestione privata accreditata.

Nell'ambito del Distretto Sanitario Territoriale di Piazza Armerina è stata istituita la R.S.A. pubblica "Flavia Martinez" di Pietraperzia (con 40 posti letto), allocata presso l'ex Ospedale Rosina di Natale, via Sant'Orsola, Pietraperzia.

Nell'ambito del Distretto Sanitario Territoriale di Agira è stata istituita la R.S.A. pubblica (con 20 posti letto), allocata al 5° piano dello Stabilimento Ospedaliero "Ferro Branciforti Capra" di Leonforte.

Con riguardo alla R.S.A. a gestione privata accreditata, si comunica che, presso la R.S.A. "Villa Maria" sita in Leonforte sono stati attivati i 38 posti letto di cui 18 per anziani non autosufficienti e 20 per soggetti affetti da Alzheimer.

Si riepilogano i dati di attività per ogni struttura, con riferimento all'anno 2015 confrontato con il 2014:

<b>Assistenza residenziale agli anziani anno 2015</b>						
<b>Struttura</b>	<b>Posti letto</b>	<b>N. Utenti</b>	<b>Utenti in lista di attesa</b>	<b>Ammissioni</b>	<b>gg. di assistenza</b>	<b>Dimissioni</b>
R.S.A."FLAVIA MARTINEZ"	40	79	0	53	12661	53
R.S.A. LEONFORTE	20	113	0	124	5379	129
R.S.A. Villa Maria – Salustra SRL	18	84	0	92	5499	78

<b>Assistenza residenziale agli anziani anno 2014</b>						
<b>Struttura</b>	<b>Posti letto</b>	<b>N. Utenti</b>	<b>Utenti in lista di attesa</b>	<b>Ammissioni</b>	<b>gg. di assistenza</b>	<b>Dimissioni</b>
R.S.A."FLAVIA MARTINEZ"	40	53	0	26	10.532	27
R.S.A. LEONFORTE	20	65	0	72	365	58
R.S.A. Villa Maria – Salustra SRL	18	45	0	47	212	36

### **Assistenza ai malati terminali**

L'assistenza ai malati terminali avviene in regime di assistenza residenziale mediante un Hospice allocato presso il P.O. Umberto I con complessivi 5 posti letto attivati, e mediante un servizio, in regime di assistenza domiciliare, erogato da operatori esterni all'ASP di Enna.

Per il 2015 si riportano i seguenti dati:

Attività residenziale (STS24 q. G)				
Posti letto	N. Utenti	Ammissioni	gg di assistenza	Dimissioni
5	66	66	1258	63
Assistenza Domiciliare (FLS21 q. H)				
Totale accessi degli operatori	11087	Ore di assistenza erogata	10595	Totale assistiti
				120

### Salute mentale

Si riportano i dati di attività maggiormente significativi per l'anno 2015:

UTENZA SALUTE MENTALE			
UO	utenti in trattamento/in carico	utenti di passaggio (certificazioni/appoggi/consulenze)	totale utenti
CSM - ENNA	1062	286	1348
CSM - LEONFORTE	880	100	980
CSM - NICOSIA	1148	276	1424
CSM - PIAZZA ARMERINA	1005	88	1093
TOTALE	4095	750	4845

UTENZA AREA DIPENDENZE PATOLOGICHE			
UO	utenti in trattamento/in carico	utenti di passaggio (certificazioni/appoggi/consulenze)	totale utenti
SER.T. di ENNA	348	149	497
SER.T. di PIAZZA ARMERINA	274	88	362
SER.T. di NICOSIA	343	186	529
TOTALE	965	423	1388

Con particolare riferimento agli obiettivi dell'anno 2015 si indicano le principali attività :

#### OBIETTIVI PARTICOLARI

Attivazione linee guida piano Strategico per la salute mentale. Elaborazione ed adozione del Piano d'Azione Locale nell'ambito del Piano strategico per la salute mentale:



- In data 16/03/2014 è Insediato il Direttivo del PAL che ha approvato il Budget di Salute.
- In data 29 Luglio 2015 sono stati eletti gli organi statutari del PAL (presidente e vicepresidente).

Integrazione dei Servizi DSM (csm-npi-sert) per la gestione della doppia diagnosi:

- Sono stati espletati n. 4 giornate formative, rivolte agli operatori della salute mentale, dei Ser.T., ai medici di medicina generali ed agli operatori di altri Servizi dell'ASP (delibera 1611 del 9/9/2014):
- Sono state successivamente definite e condivise le procedure di presa in carico per gli Utenti affetti da Doppia Diagnosi
- In data 4 febbraio 2015, con nota 139/15 sono state emanate le Linee Guida e raccomandazioni sulla presa in carico degli utenti con Doppia Diagnosi.

Progettazione di un modello di gestione dei soggetti adulti affetti dai disturbi del comportamento alimentare Elaborazione di protocolli di integrazione con le UOC interessate.

- E' stato individuato il personale dedicato per la presa in carico integrata e condivisa del paziente con disturbi della condotta alimentare
- In data 23/12/2015, con nota n. 863/15 DSM, è stata definita la struttura Organizzativa e l'istituzione degli Ambulatori Distrettuali DCA

Implementazione attività ambulatoriale dei soggetti a rischio e dei Pazienti affetti dalle condizioni target: Disturbi specifici dell'apprendimento e disturbi della condotta alimentare DCA:

- Attivazione di doposcuola specifici per i DSA 4/4 per ciascun distretto
- L'Incremento dei soggetti con DCA presi in carico nel 2015 è del 100%, in quanto tutti i soggetti segnalati sono stati presi in carico.

Attività di prevenzione gioco di azzardo e formazione aziendale a cascata:

- Nell'ambito del Progetto "Educazione Alla Legalità", si è tenuto un incontro tematico sul GAP, presso il Liceo Scientifico, di Enna.
- Gruppi di "Peer Education" sono stati attivati presso l'Istituto Psicopedagogico ed il Liceo Scientifico di Enna, improntati al tema del GAP.
- Nell'espletamento delle attività CIC si è affrontato il problema del GAP
- Un gruppo di operatori del Ser.T. di Enna ha partecipato a diversi incontri per la costituzione del Comitato "Mettiamoci in Gioco"; il Ser.T. di Enna ha aderito al Comitato.

- Con atto deliberativo n. 743 del 15/10/2015 è stato costituito il CCPGAP, in applicazione dell'art. 5 del D.A. del 25 Marzo 2015.
- Nell'Anno scolastico 2015/2016, nell'ambito delle attività CIC e delle azioni per la realizzazione del Progetto di Prevenzione Nazionale "UNPLUGGED", sono stati effettuati eventi formativi sul tema delle Dipendenze, ai quali ha partecipato il corpo docenti dell'Istituto Scolastico IPSIA di Enna.

Svolgimento della formazione aziendale sul Gioco d'Azzardo Patologico come da nota prot. 8141 del 26/02/2014, Serv. 7 DASOE (delibera 1408 del 6/8/2014):

- Ottobre 2013, Corso di Formazione Regionale "Piano Azione Nazionale GAP" - (partecipazione operatori dei Ser.T. di Enna, Nicosia, Pazza Armerina)
- Il 12 e 13 settembre 2014, Corso di formazione "G.A.P. e i compiti dell'ASP", rivolto a tutti gli operatori dei SER.T. – ASP di Enna.
- 15 Giugno 2015, 1^ Conferenza dei Servizi, preliminare della costituzione del CPPGAP ( Coordinamento Provinciale Permanente Gioco d'Azzardo Patologico), in attuazione dell'art. 5 del D.A. 25 Marzo 2015 (evento Formativo/informativo, preparatorio alla costituzione del CPPGAP, rivolto agli operatori dell'ASP, delle Associazioni dei familiari, del Terzo Settore, degli Enti Territoriali e delle Forze dell'Ordine.
- 11 e 12 novembre 2015, corso di formazione presso il CEFPAS di Caltanissetta "Le funzioni delle Psicoterapie nelle Dipendenze", al quale hanno partecipato Operatori dei Ser.T. dell'ASP di Enna.

Implementazione coordinata di programmi di Audit Clinico

- Nel 2015 diversi Servizi del DSM sono stati intervistati dagli operatori di Cittadinanza attiva per effettuare l'Audit Civico; la collaborazione si è protratta per diversi mesi e, si è conclusa, con la realizzazione di accurate schede di rilevazione.

### **4.3 Prevenzione**

#### **Prevenzione Veterinaria**

Si sintetizzano di seguito i principali obiettivi del Dipartimento di Prevenzione Veterinario:

- la tutela della salute umana attraverso la prevenzione delle principali malattie zoonosiche, nonché il controllo e la vigilanza permanente sugli animali e sugli alimenti di origine animale lungo tutta la filiera produttiva;
- la tutela del patrimonio zootecnico dalle malattie infettive e la prevenzione dei danni diretti o indiretti da queste provocate;
- il benessere animale;
- la salubrità degli alimenti di origine animale;
- il perfetto equilibrio uomo-animale-ambiente;

Il raggiungimento dei suddetti obiettivi avviene attraverso l'attività di controllo, vigilanza, ispezione, audit e analisi svolta dalle tre Aree funzionali:

- Area A – Sanità Animale
- Area B – Igiene degli Alimenti di Origine Animale
- Area C – Igiene degli Allevamenti e delle Produzioni Zootecniche

#### **Servizio di sanità animale**

Per l'anno 2015 è stata data continuità a tutte le azioni di controllo delle principali zoonosi riscontrabili negli allevamenti zootecnici già avviate negli anni precedenti e che hanno visto registrare una costante e graduale riduzione del numero dei focolai d'infezione.

Tali attività prevedono il controllo sanitario di tutti gli insediamenti produttivi e delle specie sensibili in esse presenti unitamente ad un'attenta verifica della corretta identificazione e registrazione in BDN dei capi bovini ed ovini caprini.

La pianificazione delle attività e il costante monitoraggio delle stesse, con particolare riferimento al rispetto dei tempi di ricontrollo nelle aziende sede di focolaio, hanno consentito di circoscrivere le patologie garantendo pertanto l'estinzione di un significativo numero di focolai di Brucellosi, Tubercolosi e Leucosi rispetto all'anno precedente.

**ANDAMENTO DEL NUMERO DI FOCOLAI DAL 2010 AL 2015**

tipo di focolaio	N.ro focolai attivi					
	2010	2011	2012	2013	2014	2015
<b>Brucellosi Bovina/Bufalina</b>	34	18	7	13	7	3
<b>Brucellosi Ovi-Caprina</b>	66	41	16	18	17	10
<b>Tubercolosi Bovina/Bufalina</b>	54	32	21	51	14	11
<b>Leucosi Enzootica</b>	3	1	3	0	1	0
<b>TOTALI</b>	<b>157</b>	<b>92</b>	<b>47</b>	<b>82</b>	<b>39</b>	<b>24</b>

Nel corso del 2015 si è proceduto all'esecuzione del Piano di Sorveglianza della Malattia Vescicolare verificando tutti gli insediamenti suinicoli soggetti al programma di controllo e registrati in BDN. Viste le risultanze favorevoli dei controlli effettuati, anche per il 2015, è stato garantito il mantenimento del livello di accreditamento delle aziende suinicole per la malattia vescicolare.

L' Assessorato della Salute ha comunicato il piano nazionale di controllo salmonellosi proposto dal Ministero della Salute per l'anno 2015. I controlli effettuati non hanno fatto registrare casi di positività per salmonella.

Nell'ambito della vigilanza continua delle Encefalopatia Spongiforme Trasmissibile, nel corso dell'anno di riferimento è stato denunciato un unico caso di SCRAPIE.

Lo screening passa attraverso l'analisi di genotipizzazione di tutti i capi presenti in allevamento .

Con D.D.G. n. 244 del 18 febbraio 2015 è stata resa obbligatoria la profilassi vaccinale nei confronti del Carbonchio Ematico per l'anno 2015 degli animali appartenenti alle specie recettive (bovini, ovini, caprini, equini, suini) in territori ritenuti a rischio.

Nel 2015 sono stati sottoposti a profilassi immunizzante tutti gli animali delle specie sensibili allevati negli insediamenti individuati. Inoltre, in ossequio a quanto indicato nel predetto D.D.G., è stato disposto il divieto di movimentazione di animali da vita appartenenti alle specie recettive fuori dagli allevamenti interessati dal piano vaccinale qualora non sia stati vaccinati nei confronti del carbonchio ematico da almeno 21 giorni.

Il Piano Nazionale di sorveglianza e controllo della blue tongue (febbre catarrale degli ovini), che ha lo scopo di rilevare/escludere/ridurre la circolazione di tale virus sul territorio nazionale impedendo nel contempo la diffusione della stessa nei territori non interessati dall'infezione, prevede l'effettuazione di controlli sierologici e virologici sugli animali recettivi attraverso una rete di animali sentinella e la ricerca degli insetti vettori.

I controlli sierologici effettuati durante l'anno in 30 aziende individuate come sentinella hanno confermato, in un solo caso, una sieroconversione ematica con conseguente limitazione della movimentazione animale nel territorio interessato in esito ai consequenziali provvedimenti di restrizione sanitaria adottati in linea con quanto stabilito dalle normative vigenti.

Nell'ambito dell'apicoltura, per quanto riguarda il piano di sorveglianza *Aethina Tumida*, come da indicazione del competente Assessorato della Salute, anche per l'anno 2015 si è data continuità all'attività di sorveglianza nei confronti dell'*Aethina Tumida* quale coleottero



degli alveari in grado di determinare notevoli danni, dal consumo delle scorte di polline e miele fino ad arrivare alla distruzione dell'intera covata.

Al 31-12-2015 in questa ASP risultano censiti e georeferenziati n. 23 apiari con 1698 alveari e 731 sciame. Il Piano Regionale 2015 prevedeva per l'ASP di Enna un controllo clinico su n. 8 apiari. Detti controlli sono stati espletati, entro i termini stabiliti.

In nessun apiario è stata rilevata la presenza di coleotteri del genere *Aethina*.

In ossequio a specifiche disposizioni normative che stabiliscono la percentuale minima di controlli da effettuarsi nelle aziende di produzione al fine di accertare il rispetto delle norme in materia di identificazione e registrazione degli animali, si riporta di seguito il prospetto riepilogativo dell'attività ispettiva svolta così come da report generati dalla BDN.

<i>specie</i>	<i>n. aziende con allevamenti registrati al 31-12-2015</i>	<i>n. di aziende da controllare al 31-12-2015</i>	<i>n. di aziende controllate al 31-12-2015</i>	<i>% di controlli eseguiti</i>
<i>Bovina</i>	1.337	66 (almeno il 5%)	146	10,9
<i>Ovi-Caprini</i>	1.164	35 (almeno il 3%)	113	9,7
<i>Suina</i>	113	1 (almeno l'1%)	3	2,65
<i>Equina</i>	1.244	62 (almeno il 5%)	78	6,27

#### ***Servizio igiene degli allevamenti e delle produzioni zootecniche***

L'attività di questo servizio è finalizzata ad assicurare la salubrità degli alimenti di origine animale attraverso una fitta rete di controlli eseguiti nelle diverse fasi della produzione primaria e attraverso l'esecuzione di attività di campionamento nell'ambito dei Piani Nazionali e Regionali.

Il Servizio di Igiene degli Allevamenti provvede quindi:

- al monitoraggio ed il controllo di tutte le strutture zootecniche;
- al controllo delle produzioni zootecniche;
- alla verifica del rispetto delle condizioni di benessere animale;
- al controllo della produzione e distribuzione degli alimenti destinati all'alimentazione degli animali;
- alla verifica del corretto utilizzo e distribuzione dei farmaci veterinari;
- alla tutela dell'ambiente mediante la verifica dello smaltimento dei sottoprodotti di origine animale;
- tutela degli animali d'affezione e lotta al randagismo;

Con riferimento al piano regionale alimentazione animale (praa) 2015-2017, la ripartizione dei campionamenti in ambito regionale prevedeva per l'ASP di Enna un totale di 32 campionamenti di mangime da eseguire nell'ambito territoriale di competenza di questo

Dipartimento per il controllo ufficiale sull'alimentazione animale. Al 31-12-2015 risultano effettuati il 100% dei campionamenti.

In ottemperanza a specifica Circolare Ministeriale e nota Assessoriale, anche per il 2015 sono stati assolti gli adempimenti previsti da PNR con il 100% dei campionamenti realizzati.

Nello specifico il PNR prevedeva l'esecuzione di un numero totale di 61 campionamenti di cui:

- 30 campioni da effettuare al macello;
- 30 campioni da effettuare in allevamento;
- 1 campione da effettuare in stabilimento-centro di imballaggio uova;
- Visti gli esiti favorevoli degli esami di laboratorio effettuati sui campioni prelevati, non si è proceduto all'adozione di provvedimenti in materia.

Nell'ambito del Piano di Monitoraggio mediante test istologico da eseguirsi presso gli impianti di macellazione, nel corso dell'anno 2015 si è proceduto all'esecuzione di n° 8 campionamenti, così come disposto dal competente Assessorato. Detti campionamenti per ricerca di cortisonici, tireostatici e steroidi sessuali, sono stati eseguiti presso gli impianti di macellazione siti nel Comune di Troina e Pietraperzia. Le risultanze dei suddetti controlli hanno fornito esito negativo e pertanto non sono stati adottati provvedimenti consequenziali.

Il potenziamento dei controlli di legalità di tutta la filiera del trasporto animali per garantire la sicurezza alimentare e per accertare episodi di maltrattamento risponde ad una precisa disposizione comunitaria emanata con il Regolamento 1/2005 con il quale sono state definite le regole da rispettare per ridurre al minimo lo stress a cui sono sottoposti gli animali, riconosciuti nel trattato Lisbona come esseri senzienti.

E', peraltro, già oggetto di un protocollo d'intesa tra Ministero dell'Interno e della Salute del 19 settembre 2011 l'attività di contrasto delle irregolarità nel campo della sicurezza stradale e della tutela della salute e del benessere degli animali.

In ragione di quanto precede, nel corso dell'anno di riferimento, sono stati eseguiti controlli ufficiali nel settore della protezione degli animali durante il trasporto di concerto con gli Organi di Polizia.

Detti controlli, in numero di 9 nel corso del 2015, sono stati eseguiti principalmente al momento dell'arrivo dei mezzi di trasporto negli impianti di macellazione e non sono state rilevate significative infrazioni alle disposizioni di tutela del benessere animale.

Per quanto riguarda il fenomeno del randagismo, già da tempo questo Dipartimento è impegnato nell'attività di controllo ponendo attenzione non solo alle problematiche sanitarie,

ma anche agli aspetti legati al benessere e al rispetto delle esigenze fisiologiche ed etologiche degli animali.

In atto, nel territorio della Provincia di Enna risultano attivi n° 3 rifugi sanitari e ricovero cani e una struttura autorizzata esclusivamente per il ricovero. Tutte le strutture, regolarmente registrati sul Sistema Informativo Acres, nel corso dell'anno, sono state sottoposte a vigilanza al fine di verificare il mantenimento dei requisiti strutturali e igienico sanitari nonché lo stato di benessere dei soggetti ospitati. Dalle risultanze delle verifiche effettuate sono emerse delle criticità strutturali e autorizzative che hanno comportato l'adozione dei provvedimenti previsti compreso, in un caso, l'adozione di un provvedimento di temporanea sospensione dell'attività.

Controllare il fenomeno del randagismo è estremamente importante poiché le ripercussioni che può avere sulla situazione sanitaria, sull'incolumità pubblica e sul bilancio economico delle amministrazioni locali lo pongono come una vera e propria emergenza sociale.

Oltre alla regolare attività di microchippatura svolta nei presidi comunali all'uopo individuati, nell'anno 2015 si è proceduto all'identificazione dei cani presenti all'interno delle aziende zootecniche con conseguente assunzione di responsabilità da parte dei proprietari sulla regolare tenuta del proprio cane.

D'intesa con alcuni Comuni dal mese di Ottobre 2015 è stata avviata una campagna di sterilizzazione chirurgica dei cani randagi di proprietà dei suddetti comuni e ospitati presso i rifugi sanitari e ricoveri presenti in provincia di Enna.

Di seguito si riporta il dettaglio per comune dei cani sottoposti ad intervento di sterilizzazione al 31-12-2015:

<i>comune</i>	<i>n. cani sterilizzati</i>	<i>comune</i>	<i>n. cani sterilizzati</i>
<i>barrafranca</i>	<i>14</i>	<i>enna</i>	<i>4</i>
<i>regalbuto</i>	<i>17</i>	<i>agira</i>	<i>8</i>
<i>centuripe</i>	<i>8</i>	<i>leonforte</i>	<i>5</i>

### ***Servizio igiene degli alimenti di origine animale***

Il Servizio Veterinario di Igiene degli Alimenti di Origine Animale svolge in modo prioritario attività di ispezione, vigilanza e controllo degli alimenti di origine animale e loro derivati (carni, prodotti e preparati a base di carne, prodotti ittici), nelle fasi di macellazione, conservazione, trasformazione, lavorazione, deposito, trasporto, commercializzazione e somministrazione, con l'obiettivo di promuovere il costante e continuo miglioramento delle

condizioni di sicurezza alimentare e di tutelare la salute pubblica anche per mezzo di azioni di educazione sanitaria agli addetti e di promozione alla salute nei confronti dei cittadini/consumatori.

L'attività per l'anno 2015 è stata effettuata quindi tenendo conto della categorizzazione del rischio nelle diverse tipologie di strutture sottoposte a controllo definendo la frequenza, il numero e la tipologia delle prestazioni del controllo (n. verifiche/impianto/anno) ai sensi del Reg CE 882/2004.

Tutti gli animali avviati alla macellazione sono sottoposti a controllo che consiste, essenzialmente, nella verifica della documentazione di accompagnamento degli animali, nelle visita degli animali prima della macellazione (stato di salute e benessere), nella ispezione delle carni, nella esecuzione di eventuali accertamenti di laboratorio (TSE, Trichinellosi, Batteriologici, ecc..) e nella comunicazione dei risultati dell'ispezione.

<b>ATTIVITA' DI MACELLAZIONE</b>										
<b>Codice Macello</b>	<b>Denominazione Macello</b>	<b>Giornate Macellazioni</b>	<b>N° Bovini</b>	<b>N° Ovini/Capri ni</b>	<b>N° Suini</b>	<b>N° Equini</b>	<b>N° Esame Trichine</b>	<b>N. Camp. Salmone lla</b>	<b>Scrapie</b>	<b>Sorv. Contam. S.N.C. Spoipo</b>
2491M	MACELLO PRIVATO AZ. AGR. MULINELLO SRL	69	0	0	13082		13082	12		
ITN9H5 YCE	MATTATOIO COMUNALE DI TROINA	103	785	894	373	33	406	11	58	
P3X4D CE	T.M.R.SRL	163	3703	6711	1481	436	1917	12	343	2
<b>Totale</b>		<b>335</b>	<b>4488</b>	<b>7605</b>	<b>14936</b>	<b>469</b>	<b>15405</b>	<b>35</b>	<b>401</b>	<b>2</b>

Gli esercizi riconosciuti ai sensi del Reg. CE 853/04 comprendono: macelli, laboratori di sezionamento, caseifici, depositi frigo, salumifici, stabilimenti di stagionatura, stabilimenti di riconfezionamento.

Nell'ottica di un continuo miglioramento delle condizioni di sicurezza alimentare, nel corso dell'anno è stato mantenuto alto il livello di attenzione sanitaria nei confronti dei suddetti stabilimenti attraverso una continua azione di monitoraggio e ispezione.

<b>Attività di controllo presso gli esercizi riconosciuti</b>			
<b>N° Stabilimenti</b>	<b>N° accessi Stabilimenti</b>	<b>N° ispezioni</b>	<b>Non Conformità riscontrate</b>
56	423	433	51



Gli stabilimenti registrati ai sensi del Reg. CE 852/04 comprendono: macellerie, pescherie e relativi laboratori annessi, strutture mobili in aree pubbliche con vendita di carni fresche e/o di prodotti ittici freschi, laboratori di smielatura, agriturismi, automezzi trasporto carni fresche, prodotti ittici freschi.

Per quanto riguarda la classificazione degli OSA ricadenti nel campo di applicazione del regolamento CE n. 852/2004, come da indicazioni e termini previsti dal Pris 2015-2018, si è proceduto al controllo ufficiale, con relativa categorizzazione del rischio, dei seguenti esercizi:

- Pasticcerie, gelaterie, rosticcerie, gastronomie
- Mense collettive con cucina (aziendali, scolastiche, ospedaliere, case di riposo, ecc.)
- Strutture socio-assistenziali con cucina
- Laboratori di produzione di miele
- Depositi alimentari in regime di freddo
- Media distribuzione di vendita (definiti dal D. lgs 114/98)

<i>Attività di controllo presso gli esercizi registrati</i>			
<b>CATEGORIA</b>	<b>N. controlli/interventi</b>	<b>CATEGORIA</b>	<b>N. controlli/interventi</b>
<i>Produttori primari (macelli)</i>	3	<i>Ristorazione collettiva</i>	16
<i>Produttori e confezionatori</i>	0	<i>Produttori e confezionatori al dettaglio</i>	29
<i>Distribuzione all'ingrosso</i>	62	<i>Campionamenti</i>	299
<i>Distribuzione al dettaglio</i>	26	<i>Infrazioni rilevate</i>	7
<i>Trasporti</i>	1	<i>Provvedimenti amministrativi</i>	7
<i>Ristorazione pubblica</i>	32	<i>Notizie di reato</i>	0

Tutte le aziende che importano dalla comunità europea animali o prodotti di origine animale sono tenuti a registrarsi presso l'UVAC (Ufficio Veterinario Adempimenti Comunitari) al quale notificare ogni transazione.

Nel corso dell'anno è stato effettuato un attento monitoraggio delle transazioni commerciali eseguite dalle ditte autorizzate. A garanzia della salubrità dei prodotti destinati alla filiera agro-alimentare sono stati eseguiti, su richiesta degli uffici UVAC, N° 60 controlli e N° 5 campionamenti.

Nell'ambito del piano sulla sicurezza alimentare, "PRIS 2015-2018", sono previste attività ordinarie e straordinarie di indirizzo nazionale, ma con programmazione regionale, che passano attraverso una piano programmato di campionamenti per ricerca di sostanze in diverse matrici di origine animale prelevate in fase di produzione e commercializzazione.

Nel corso dell'anno 2015 sono stati eseguiti n° 272 campionamenti così come previsto dal piano regionale.

L'audit è una forma complessa di controllo che permette di valutare la capacità, da parte dell'operatore, di mantenere nel tempo i requisiti del proprio processo produttivo e/o la capacità di raggiungere determinati obiettivi prefissati.

Gli audit eseguiti su OSA di solito riguardano tutti gli aspetti del processo produttivo.

Il Piano Attuativo Aziendale 2015 comprende al suo interno programmi orientati ai controlli sulla sicurezza alimentare con particolare riferimento alla conduzione degli audit negli stabilimenti riconosciuti che producono latte o prodotti a base di latte. Nello specifico stabilisce l'esecuzione di audit in almeno il 30% degli stabilimenti riconosciuti, con priorità per quelli ad alto rischio.

Il Servizio Igiene degli Alimenti di Origine Animale, ottemperando alle disposizioni contenute nel Piano Aziendale, ha effettuato n° 12 Audit su un totale di 34 stabilimenti riconosciuti presenti al 31-12-2015 nel territorio di competenza di questa ASP.

### ***Prevenzione della salute e degli ambienti di vita e di lavoro***

#### ***Prevenzione e tutela della salute nei luoghi di lavoro***

Nell'anno 2015:

- sono stati effettuati in totale n. 74 controlli ispettivi nel corso dei quali sono stati elevati n. 10 verbali con contravvenzione per reati penali, contestate n. 14 infrazioni per violazioni di norme di igiene e sicurezza nei luoghi di lavoro e conseguente trasmissione di notizia di reato alla Procura della Repubblica competente; sono stati inoltre effettuati n° 2 interventi per verifica adempimento delle prescrizioni impartite, n.9 prestazioni per ammissioni al pagamento per reati depenalizzati, n. 5 comunicazioni all'A.G. per estinzione dei reati ai sensi del D.Lgs. 758/94 e adempimento alle prescrizioni impartite n. 6 comunicazioni all'A.G. per inadempimento alle prescrizioni impartite, n. 23 interrogatori di P.G. ( SIT), n. 2 verbali di elezione domicilio persone indagate (ex art. 161 C.P.P.), n. 1 concessione proroga adempimento.
- sono stati effettuati n. 38 controlli nei Cantieri edili e n. 2 controlli nelle Aziende agricole, n. 2 casi trattati di malattie professionali secondo il modello MalProf, pari al 100% delle segnalazioni INAIL pervenute.
- sono stati effettuati n. 38 controlli su un totale n. 66 piani di lavoro presentati.

Di seguito si riporta il riepilogo delle attività espletate nel 2015:

ATTIVITA' SERVIZIO - 2015 -													
	GEN	FEB	MAR	APR	MAG	GIU	LUG	AGO	SET	OTT	NOV	DIC	TOTALE
Visite Apprend/Minori	0	0	0	0	0	0	0	0	0	0	0	0	0
Altre visite	1	1	2	0	0	0	1	0	2	2	0	1	10
E.C.G.	1	1	2	0	0	0	1	0	2	2	0	1	10
Spirometria	0	1	1	0	0	0	1	0	0	2	0	1	6
Cart.Sanit/ Certificaz.	1	1	2	0	0	0	1	0	2	2	0	1	10
Accert. Ex L.1204/71	0	3	3	1	1	1	3	0	3	3	2	2	22
Interv. Mesoteliomi	0	0	0	0	0	0	0	0	0	0	0	0	0
Ricorsi giudizio M.C.	1	1	2	0	0	0	1	0	2	2	0	1	10
Reg.eCons. Reg. Infor	46	71	60	46	85	61	74	34	47	61	36	25	646
Notifiche Preliminari	20	22	34	39	29	47	47	21	33	34	40	21	387
Inizio Lavori	1	0	4	1	6	6	5	0	2	4	5	2	36
Comunic. R.S.P.P.	0	0	0	0	0	0	0	0	1	1	1	0	3
Attività Censita (Mec)	67	93	98	86	120	114	126	67	83	100	82	48	1.084
Prat. Amm. Prot.	184	141	195	188	185	238	235	109	178	224	202	130	2.209
Vidime contr.Reg.Inf	75	54	61	56	83	83	78	41	58	63	45	25	722
Sport. Inform. 81	11	11	19	20	18	27	26	11	18	20	23	15	217
Flussi Informativi	1	1	1	1	3	1	1	1	1	1	1	1	14
Comm. Riun. Conf.	0	0	0	0	0	0	0	0	0	0	0	0	0
Istrutt. Pratiche	1	2	5	2	6	10	14	7	7	7	7	6	74
Autorizz in deroga	0	0	0	0	0	0	0	1	0	0	0	0	1
Pareri / N.I.P.	0	0	0	0	0	0	1	0	0	0	0	0	1
N.O.Notif. P.L.amiant	11	2	10	7	8	11	10	7	10	18	17	14	125
Ispezioni/Indagini	1	0	6	3	4	11	10	6	10	8	6	3	68
N. Dite Controllate	1	2	5	2	6	10	14	7	7	7	7	6	74
Indagini Infortuni	0	0	0	0	1	0	2	2	0	0	0	2	7
Indagini Mal/Prof.	0	0	0	0	1	0	0	0	0	0	0	1	2
Vigilanza Iniziativa	0	0	4	2	1	7	6	4	7	6	5	3	45
Vigilanza Segnalaz.	1	1	1	0	3	3	5	2	0	1	2	0	19
Vigilanza Delega A.G	0	0	0	0	0	0	2	1	0	0	0	3	6
Vigilanza Congiunta	0	0	0	0	0	1	0	0	0	0	1	0	2
Esame Docum./Atti	36	8	14	0	0	2	29	0	4	0	0	15	108
Verbali/Relaz/Rapp.	1	0	5	2	2	9	8	5	7	6	6	2	53
Verbali con Contravv.	0	0	1	0	2	2	2	1	1	1	0	0	10
Violazioni	0	0	3	0	2	2	4	1	1	1	0	0	14
Prescrizioni	0	0	3	0	0	0	4	0	0	0	0	0	7
Rich. Docum/Atti	1	1	1	0	0	1	5	1	1	0	1	4	16
Interrogatori P.G.(SII)	0	4	1	0	3	0	6	2	3	3	0	1	23
Pers.indagate(161c.p.p)	0	1	1	0	0	0	0	0	0	0	0	0	2
Notizie di Reato	0	0	1	0	0	0	1	1	0	1	0	0	4
Rivista dei luoghi V.A.	0	0	0	1	0	0	0	0	1	0	0	0	2
Concessione Proroghe	0	0	0	0	0	0	0	0	0	1	0	0	1
Reati Depen(Amm.Pag)	0	0	0	1	2	2	0	1	1	2	0	0	9
Est.Reato (Adempime.)	1	0	1	0	0	1	0	0	0	2	0	0	5
Est.Reato(Inadempim.)	0	1	0	0	0	0	0	3	0	0	1	1	6
Rapporti/Indagini A.G.	0	0	0	0	0	0	0	0	1	1	0	1	3
Comunicaz. Altri Enti	1	3	3	0	3	3	13	3	5	4	0	3	41
Indag. P.G. da altre A.S.L.	0	1	0	0	2	0	1	0	0	0	0	0	4
Indag. P.G. per altre A.S.L.	0	0	0	0	0	0	0	1	0	0	0	0	1
<b>TOTALE</b>													<b>6.119</b>

## 5. La gestione economica finanziaria dell'Azienda.

### 5.1 Sintesi del bilancio e relazione sul grado di raggiungimento degli obiettivi economico-finanziari.

L'Azienda ha posto in essere le azioni per il governo della spesa sanitaria compatibilmente con la salvaguardia dei livelli essenziali di assistenza che costituisce obiettivo prioritario ed inderogabile del sistema sanitario regionale.

Altro obiettivo del SSR e delle singole aziende è l'equilibrio di bilancio il cui perseguimento ha reso necessario l'adozione di misure in grado di produrre economie che hanno portato alla chiusura del bilancio con un utile di € 474.000.000



Di seguito si ritiene utile evidenziare alcuni dati che integrano quelli già riportati dal conto economico, stato patrimoniale e nota integrativa.

### **Contenimento dei costi del personale**

Il dato relativo alla massa finanziaria consolidata al 31/12/2015 è di € 95.717.000 a fronte di un massimo negoziato di € 108.175.000. La massa finanziaria è definita dal Decreto Assessoriale 1868/2010.

Il costo complessivo, al netto dell'Irap, è € 112.007.000. Rispetto al dato del 2014 che si era attestato a € 112.776.000 del 2014 si registra un decremento di 669.000 pari allo 0,7%.

Il trend in diminuzione è sostanzialmente determinato dal blocco del turn over ancora in atto in attesa della definizione della riforma sanitaria regionale.

La suddetta misura ha determinato di fatto una maggiore incremento all'istituto del tempo determinato, registratosi nell'area sanitaria, al fine di garantire il mantenimento dei livelli assistenza che, nell'ambito del dato del costo suddetto, ha registrato un incremento per il personale a tempo determinato con un + 67,59% rispetto al negoziato.

La carenza del personale, oltre a causare la distorsione contabile sopra evidenziata, non consente di fatto di effettuare, dal punto di vista strategico, programmazioni ottimali a medio/lungo termine dovendo sostanzialmente gestire un continuo stato di sofferenza di cui risentono le varie attività aziendali.

### **Contenimento dei costi di beni e servizi**

Le politiche di acquisto hanno perseguito l'obiettivo di miglioramento verso una maggiore centralizzazione delle procedure che sono state espletate nel rispetto della normativa nazionale, regionale in materia di appalti pubblici e in armonia alle disposizioni della spending review.

Per gli acquisti in economia sono state rispettate le procedure del Regolamento Aziendale, conforme al D.A. n.1283 del 3/7/2013 e successive modifiche, recepito con delibera n.1412 del 23/07/2013.

In particolare si elencano di seguito le procedure effettuate secondo le priorità dettate dalla normativa nazionale in tema di revisione della spesa pubblica, suo contenimento e di stabilizzazione della finanza pubblica (ricorso a Consip, Mercato Elettronico della P.A. Centrali Regionali, Gare di bacino):

- N. 6 adesioni a convenzioni Consip ;
- N. 177 gare sul Mercato Elettronico Pubblica Amministrazione ;
- N. 1 gara di bacino in qualità di capofila
- N. 1 adesioni a gara regionale
- N. 3 adesioni a gare di bacino

Si precisa che, ove il bene e/o servizio non erano presenti in nessuna delle fattispecie precedenti si è proceduto con gara aziendale ai sensi del D.Lgs. 163/2006 per n.66 procedure con il criterio del massimo ribasso. Per l'unica procedura condotta con l'offerta economicamente più vantaggiosa è stata riportata nel provvedimento adeguata motivazione. – deliberazione n. 792 del 29/10/2015.

Si attesta che, nel rispetto della Spending Review, art.9-ter del Decreto- Legge 19/6/2015 n.78, convertito nella Legge 125 del 6/8/2015, sono state contattate tutte le Ditte con contratti validi per la rinegoziazione dei prezzi. In seguito a dette richieste solamente alcuni fornitori si sono resi disponibili a rinegoziare i prezzi mentre per i restanti contratti sono stati confermati i prezzi di aggiudicazione e, considerato che si tratta di procedure complesse i cui tempi di espletamento non si conciliano con le esigenze di tempestività e continuità assistenziale dei fabbisogni, non si è potuto procedere a rescindere i rispettivi contratti.

Anche per gli acquisti di beni in un'unica soluzione si è proceduto a rinegoziare il prezzo con le Ditte provvisoriamente aggiudicatarie .

E' stata assicurata la massima pubblicità a soggetti terzi delle procedure nel rispetto della normativa sulla trasparenza.

In osservanza alla norme anticorruzione e al regolamento adottato da questa Azienda in attuazione della normativa, questo Servizio ha inserito in tutte le procedure di gara ( avvisi, bandi e capitolati) il Patto d'Integrità, documento finalizzato alla prevenzione del fenomeno corruttivo e volto a valorizzare comportamenti eticamente adeguati per tutti i concorrenti prevedendo la clausola che il mancato rispetto dello stesso dà luogo all'esclusione dalla gara e alla risoluzione del contratto.

### ***5.2 Confronto CE preventivo/consuntivo e relazione sugli scostamenti.***

Si riportano schematicamente i dati relativi agli scostamenti dei modelli CE 2014 e 2015 la cui analisi è dettagliatamente riportata nella nota integrativa al bilancio.

CODICE	VOCE NUOVO MODELLO CE	Consuntivo 2015	Preventivo 2015	Scostamento Cons./Prev. 2015	Consuntivo 2014	Scostamento Cons. 2015/2014
AA0010	A.1) Contributi in c/esercizio	317.293	307.334	9.959	321.020	- 3.727
AA0240	A.2) Rettifica contributi c/esercizio per destinazione ad investimenti	- 3.531	- 1.878	- 1.653	- 2.411	- 1.120
AA0270	A.3) Utilizzo fondi per quote inutilizzate contributi vincolati di esercizi precedenti	2.729	1.233	1.496	1.886	843
AA0320	A.4) Ricavi per prestazioni sanitarie e sociosanitarie a rilevanza sanitaria	34.444	34.734	- 290	34.526	- 82
AA0750	A.5) Concorsi, recuperi e rimborsi	3.025	2.344	681	2.498	527
AA0940	A.6) Compartecipazione alla spesa per prestazioni sanitarie (Ticket)	1.719	1.714	5	1.718	1
AA0980	A.7) Quota contributi c/capitale imputata all'esercizio	5.276	4.828	448	4.714	562
AA1050	A.8) Incrementi delle immobilizzazioni per lavori interni	-	-	-	-	-
AA1060	A.9) Altri ricavi e proventi	292	350	- 58	425	- 133
AZ9999	<b>Totale valore della produzione (A)</b>	<b>361.247</b>	<b>350.659</b>	<b>10.588</b>	<b>364.376</b>	<b>- 3.129</b>
BA0010	B.1) Acquisti di beni	27.504	27.239	265	26.659	845
BA0390	B.2) Acquisti di servizi	190.480	193.594	- 3.114	186.085	4.395
BA1910	B.3) Manutenzione e riparazione (ordinaria esternalizzata)	4.358	3.225	1.133	3.909	449
BA1990	B.4) Godimento di beni di terzi	1.969	2.636	- 667	2.393	- 424
BA2080	Totale Costo del personale	112.007	113.983	- 1.976	112.776	- 789
BA2500	B.9) Oneri diversi di gestione	2.059	1.899	160	2.020	- 39
BA2560	Totale Ammortamenti	5.927	5.545	382	5.668	259
BA2630	B.14) Svalutazione delle immobilizzazioni e dei crediti	-	-	-	-	-
BA2660	B.15) Variazione delle rimanenze	- 442	-	- 442	- 682	- 440
BA2690	B.16) Accantonamenti dell'esercizio	6.366	4.253	2.113	7.211	- 845
BZ9999	<b>Totale costi della produzione (B)</b>	<b>350.228</b>	<b>352.374</b>	<b>- 2.146</b>	<b>345.839</b>	<b>4.389</b>
CZ9999	Totale proventi e oneri finanziari (C)	- 2.178	- 1.950	- 228	- 2.357	- 179
DZ9999	Totale rettifiche di valore di attività finanziarie (D)	-	-	-	-	-
EZ9999	Totale proventi e oneri straordinari (E)	4	-	4	1.202	- 1.198
YZ9999	Totale imposte e tasse	8.363	8.690	- 327	8.464	- 101
ZZ9999	<b>RI-SULTATO DI ESERCIZIO</b>	<b>474</b>	<b>- 12.355</b>	<b>12.829</b>	<b>6.514</b>	<b>- 6.040</b>

### 5.3 Relazione sui costi per livelli essenziali di assistenza e relazione sugli scostamenti

I modelli LA, a partire dall'esercizio 2013, sono stati redatti applicando i criteri contenuti nelle linee guida regionali e nelle successive indicazioni assessoriali, mirati a garantire uniformità nei metodi di rappresentazione dei dati e maggiore qualità e correttezza degli stessi la cui fonte è identificata nel conto economico gestionale della contabilità interna coerente con il modello CE.

L'Azienda, al fine di perseguire gli obiettivi introdotti dalle varie disposizioni normative regionali inerenti alla realizzazione di un modello regionale di contabilità analitica e controllo di gestione, si è dotata di strumenti di rilevazione ed analisi, ancora in corso di implementazione e miglioramento, che hanno consentito di rilevare con maggiore puntualità i fatti contabili interni e quindi di migliorare la qualità e la correttezza dei dati che confluiscono nella base informativa rappresentata dal modello LA.

Le cifre, come previsto dalle specifiche di compilazione del modello LA, sono espresse in migliaia.

#### Analisi sugli scostamenti tra gli esercizi 2015 e 2014

Si riporta di seguito l'estratto riepilogativo dei dati a consuntivo per i macro livelli di assistenza dei modelli LA relativi agli esercizi contabili 2015 e 2014.

Macrovoici livelli di assistenza	2014		2015		Scostamento	
TOTALE ASSISTENZA SANITARIA COLLETTIVA IN AMBIENTE DI VITA EDI LAVORO	18.104	5,06%	18.403	5,09%	299	1,65%
TOTALE ASSISTENZA DISTRETTUALE	149.062	41,69%	152.224	42,13%	3.162	2,12%
TOTALE ASSISTENZA OSPEDALIERA	190.344	53,24%	190.711	52,78%	367	0,19%
<b>TOTALE</b>	<b>357.510</b>		<b>361.338</b>		<b>3.828</b>	<b>1,07%</b>

Una prima analisi degli aggregati evidenzia un incremento dei costi LA complessivi pari al 1.07% rispetto all'esercizio precedente.

I macro aggregati riportano nel dettaglio i rispettivi incrementi rispetto ai quali si registra una maggiore incidenza per l'assistenza distrettuale.

Per ogni macro aggregato, si riportano di seguito i rispettivi scostamenti per livello LA.

Le prime 9 colonne riportano i dati ad imputazione diretta eventualmente ribaltati, secondo i criteri previsti dalle linee guida regionali, per effetto dell'attività comuni a più livelli di assistenza.

Le ultime tre colonne, contengono dati ad imputazione indiretta governata da drivers di ribaltamento applicando le specifiche riportate nelle linee guida regionali del controllo di gestione ed integrate dalle direttive emanate dalle linee guida regionali per la compilazione del modello LA.

Considerato l'impatto delle logiche di ribaltamento, che dipendono anche dal valore delle attività e dei costi diretti attribuiti ai vari livelli di assistenza, si ritiene di focalizzare l'analisi degli scostamenti sulle prime nove colonne dove si registra una preponderante imputazione dei costi diretti.

In via preliminare e quale considerazione comune a tutti i livelli di assistenza, atteso che il costo del personale ha registrato complessivamente un decremento rispetto al 2014 di 669 mgl (del tutto ininfluenza rispetto agli scostamenti che si evidenzieranno), gli scostamenti dei costi inerenti al personale non saranno oggetto di analisi essendo gli stessi conseguenza di un'attività aziendale mirata ad una maggiore qualità dei flussi informativi che ha di fatto, mediante una revisione straordinaria dell'allocazione delle risorse umane, consentito di ottenere maggiore puntualità nella contabilizzazione dei relativi costi interni.

Per una maggiore facilità di lettura degli scostamenti, sono evidenziati gli incrementi rispetto ai decrementi.



## Assistenza sanitaria collettiva in ambiente di vita e di lavoro

Codice Livello La	Descrizione livello	Consumi sanitari	Consumi non sanitari	Costi prest. sanitarie	Costi servizi sanitari	Costi servizi non sanitari	Personale sanitario	Personale professionale	Personale tecnico	Personale amministrativo	Ammort.	Sopravvenienze/insistenze	Altri costi	Totale
10100	Igiene e sanita' pubblica	- 21	1	-	-	19	- 450	- 107	- 47	2	- 13	-	- 20	- 636
10200	Igiene degli alimenti e della nutrizione	-	1	-	- 12	14	- 191	-	2	12	- 3	-	- 3	- 180
10300	Prevenzione e sicurezza degli ambienti di lavoro	-	3	-	-	13	- 110	134	- 34	6	- 1	-	- 4	7
10400	Sanita' pubblica veterinaria	- 2	6	363	339	10	83	2	- 2	58	19	-	- 31	845
10500	Attivita' di prevenzione rivolte alle persone	- 15	-	-	- 160	17	- 242	1	36	9	4	-	- 6	- 356
10600	Servizio medico legale	-	1	-	291	10	9	-	13	300	7	-	- 12	619

Degne di nota sono le variazioni registrate nei livelli di assistenza:

- 10400 per prestazioni sanitarie e servizi sanitari.
- 10600 per servizi sanitari.

Gli incrementi relativi al livello 10400 per prestazioni sanitarie, si riconducono:

- al costo pari a 309 mgl relativo alle prestazioni della società regionale "Servizi Ausiliari Sicilia";
- per 25 mgl al sistema di contributi per abbattimenti animali;
- per 29 mgl all'incremento dei veterinari sumaisti.

Mentre per i servizi sanitari gli incrementi sono ricondotti alle prestazioni acquistate dall'Istituto Zooprofilattico regionale a seguito dell'intensificazione dei controlli sugli allevamenti.

Per il livello 10600 l'incremento di 291 mgl è dovuto alla corretta imputazione al livello di assistenza dei costi inerenti alle commissioni medico legali. In realtà il costo rispetto all'anno precedente, ad imputazione corretta, avrebbe riportato un decremento di 14 mgl.

## Assistenza distrettuale

Codice Livello LA	Descrizione livello	Consumi sanitari	Consumi non sanitari	Costi prest. sanitarie	Costi servizi sanitari	Costi servizi non sanitari	Personale sanitario	Personale professionale	Personale tecnico	Personale amministrativo	Ammort.	Sopraavvenzi/insistenze	Altri costi	Totale
20100	Guardia medica	4	-	18	286	263	106	-	14	129	4	-	171	959
20201	Medicina generale - Medicina generica	-	-	6	-	603	583	2	66	2	4	-	42	2
20202	Medicina generale - Pediatria di libera scelta	-	-	78	-	-	102	-	23	18	4	-	86	17
20300	Emergenza sanitaria territoriale	7	2	41	222	16	1.464	2	22	51	33	-	9	1.749
20401	Ass. farmaceutica - Assistenza farmaceutica erogata tramite le farmacie convenzionate	-	2	2.743	-	1.600	163	9	28	65	54	200	207	4.881
20402	Ass. farmaceutica - Altre forme di erogazione dell'assistenza farmaceutica	2.082	4	2.131	2.282	974	45	1	289	38	389	110	15	6.100
20500	Assistenza integrativa	388	-	350	-	17	103	1	17	196	62	11	-	31
20601	Assistenza specialistica - Attivita' clinica	-	259	5	392	397	1	1.305	6	250	141	32	110	2.158
20602	Assistenza specialistica - Attivita' di laboratorio	-	16	5	1.212	-	28	535	32	233	23	65	5	2.253
20603	Assistenza specialistica - Attivita' di diagnostica strumentale e per immagini	-	285	6	1.042	2	16	390	40	245	7	22	13	68
20700	Assistenza protesica	-	1	483	-	46	8	-	42	174	16	8	21	437
20801	Ass. territoriale ambulatoriale e domiciliare - Assistenza programmata a domicilio (AD)	1	-	212	433	28	226	1	46	20	7	23	26	501
20802	Ass. territoriale ambulatoriale e domiciliare - Assistenza alle donne, famiglia, coppie (consultori)	-	9	1	15	66	960	-	143	123	17	-	130	908
20803	Ass. territoriale ambulatoriale e domiciliare - Assistenza psichiatrica	103	4	570	-	68	248	3	147	84	23	16	55	653
20804	Ass. territoriale ambulatoriale e domiciliare - Assistenza riabilitativa ai disabili	1	-	46	-	72	22	1	9	89	3	6	1	80
20805	Ass. territoriale ambulatoriale e domiciliare - Assistenza ai tossicodipendenti	-	12	-	189	2	21	489	1	48	7	8	14	758
20806	Ass. territoriale ambulatoriale e domiciliare - Assistenza agli anziani	207	3	-	-	49	9	-	2	6	5	-	10	291
20807	Ass. territoriale ambulatoriale e domiciliare - Assistenza ai malati terminali	15	-	127	-	37	244	-	2	41	4	-	9	91
20808	Ass. territoriale ambulatoriale e domiciliare - Assistenza a persone affette da HIV	-	-	-	-	-	-	-	-	-	-	-	-	-
20901	Ass. territoriale semiresidenziale - Assistenza psichiatrica	94	4	789	-	37	105	3	31	39	28	5	37	624
20902	Ass. territoriale semiresidenziale - Assistenza riabilitativa ai disabili	-	-	97	-	11	2	1	4	37	1	6	5	120
20903	Ass. territoriale semiresidenziale - Assistenza ai tossicodipendenti	-	-	240	5	37	28	-	1	25	5	2	11	354
20904	Ass. territoriale semiresidenziale - Assistenza agli anziani	33	-	-	-	12	244	1	193	29	4	3	7	495
20905	Ass. territoriale semiresidenziale - Assistenza a persone affette da HIV	-	-	-	-	-	-	-	-	-	-	-	-	-
20906	Ass. territoriale semiresidenziale - Assistenza ai malati terminali	-	-	-	-	-	-	-	-	-	-	-	-	-
21001	Ass. territoriale residenziale - Assistenza psichiatrica	-	2	694	-	47	44	1	22	34	67	25	10	926
21002	Ass. territoriale residenziale - Assistenza riabilitativa ai disabili	-	58	10	-	2	98	-	2	46	6	3	11	232
21003	Ass. territoriale residenziale - Assistenza ai tossicodipendenti	-	-	88	5	1	52	-	1	13	3	-	6	9
21004	Ass. territoriale residenziale - Assistenza agli anziani	-	16	845	-	68	16	8	21	39	32	2	8	959
21005	Ass. territoriale residenziale - Assistenza a persone affette da HIV	-	-	-	-	-	-	-	-	-	-	-	-	-
21006	Ass. territoriale residenziale - Assistenza ai malati terminali	-	20	1	-	91	24	10	98	18	36	9	39	116
21100	assistenza idrotermale	-	-	15	4	4	1	-	1	10	1	1	4	37
29999	TOTALE ASSISTENZA DISTRETTUALE	2.260	18	62	2.153	2.849	2.784	101	296	618	465	252	1.056	3.162

In merito al su riportato prospetto degli scostamenti si evidenziano i più significativi rilevando:

- per il livello 20300, un maggior costo di 222 mgl per i servizi sanitari riconducibile al servizio SUES 118;
- per il livello 20401, una significativa contrazione del costo pari a 2.743 mgl riconducibile all'assistenza farmaceutica convenzionata;
- per il livello 20402, un aumento dei consumi sanitari di 2.082 imputabile essenzialmente al maggior costo dei nuovi farmaci per l'epatite C erogati in regime

di dispensazione diretta dai centri prescrittori (per l'ASP di Enna è il P.O. Umberto I). Si registra altresì un aumento del costo dei servizi sanitari pari a 2.131 mgl riferito al maggior costo della mobilità passiva. Si ipotizza, in attesa di ricevere i dati di dettaglio da parte degli uffici assessoriali preposti, che la mobilità passiva farmaceutica sia interessata dallo stesso fenomeno legato l'epatite C sopra descritto. Per effetto del servizio esternalizzato relativo all'ossigeno terapia a domicilio si registra un maggior costo di 2.182 mgl sui servizi sanitari;

- per il livello 20601, il maggior costo di 397 mgl dei servizi sanitari è collegato all'aumento dei contributi per trasporto dializzati;
- per il livello 20603, l'incremento di costo registrato pari a 1.042 mgl si riconduce all'aumento della mobilità passiva ribaltata in base al volume complessivo per branca rendicontato dal portale regionale rssalute.it;
- per il livello 20700, un maggiore costo di 483 mgl riconducibile, dai dati disponibili presso i distretti sanitari ad un aumento dell'attività assistenziale;

Infine per i livelli 20803,20804,20806,20807,21001 e 21004 gli incrementi di costo indicati sono riconducibili a maggiore attività assistenziale erogata anche in regime di mobilità passiva.

### Assistenza ospedaliera

Scostamenti														
Codice Livello La	Descrizione livello	Consumi sanitari	Consumi non sanitari	Costi prest. sanitarie	Costi servizi sanitari	Costi servizi non sanitari	Personale sanitario	Personale professionale	Personale tecnico	Personale amministrativo	Ammort.	Sopravvenienze assistenze	Altri costi	Totale
30100	Attività di pronto soccorso	- 749	13	-	32	165	- 2.521	4	- 621	28	- 59	- 61	- 152	- 3.984
30201	Ass. ospedaliera per acuti in Day Hospital e Day Surgery	1.756	104	255	20	1.018	6.281	- 23	805	302	198	- 22	1.313	12.007
30202	Ass. ospedaliera per acuti in degenza ordinaria	- 2.220	67	2.329	78	699	- 5.081	55	- 1.026	- 193	- 360	- 552	- 1.071	- 7.275
30400	Ass. ospedaliera per lungodegenti	- 72	2	-	-	231	- 1.329	7	141	- 20	- 14	1	19	- 1.034
30500	Ass. ospedaliera per riabilitazione	- 46	2	-	-	167	466	3	- 10	45	13	- 9	10	621
30600	Emocomponenti e servizi trasfusionali	172	4	-	37	108	- 25	3	39	2	3	- 16	5	32
30700	Trapianto organi e tessuti	-	-	-	-	-	-	-	-	-	-	-	-	-
39999	TOTALE ASSISTENZA OSPEDALIERA	- 1.159	192	2.584	29	2.172	- 2.209	49	- 672	165	- 219	- 659	94	367

In via preliminare si specifica che i maggior costi rilevati al livello 30201 sono frutto dei criteri di ribaltamento che tengono conto dell'incremento attività rilevata nel 2015 nei regimi DH e Day Service, mentre per i servizi non sanitari i costi registrati sono la conseguenza dell'applicazione di drivers di ribaltamento più attinenti.

In generale si rileva una contrazione dei consumi sanitari mentre il maggior costo riferito alle prestazioni sanitarie è ricondotto essenzialmente all'incremento della mobilità passiva.



## Allegati 1 e 2 – analisi della mobilità

Allegato 2 – Mobilità intraregionale			Allegato 3 – Mobilità interregionale			Totali			Saldo
Per assistenza sanitaria collettiva in ambiente di vita e di lavoro			Per assistenza sanitaria collettiva in ambiente di vita e di lavoro			Per assistenza sanitaria collettiva in ambiente di vita e di lavoro			
A2101	attiva	6	A3101	attiva	0	A3101	attiva	6	5
A2102	passiva	1	A3102	passiva	0	A3102	passiva	1	
Per assistenza distrettuale sanitaria di base			Per assistenza distrettuale sanitaria di base			Per assistenza distrettuale sanitaria di base			
A2201	attiva	73	A3201	attiva	25	A3201	attiva	98	-104
A2202	passiva	87	A3202	passiva	115	A3202	passiva	202	
Per assistenza farmaceutica			per assistenza farmaceutica			per assistenza farmaceutica			
A2203	attiva	578	A3203	attiva	89	A3203	attiva	667	-7.639
A2204	passiva	7.713	A3204	passiva	563	A3204	passiva	8.306	
Per assistenza specialistica			per assistenza specialistica			per assistenza specialistica			
A2205	attiva	3.060	A3205	attiva	357	A3205	attiva	3.417	-2.597
A2206	passiva	5.114	A3206	passiva	900	A3206	passiva	6.014	
Per assistenza termale			per assistenza termale			per assistenza termale			
A2207	attiva	0	A3207	attiva	0	A3207	attiva	0	-83
A2208	passiva	47	A3208	passiva	36	A3208	passiva	83	
Per assistenza emergenza sanitaria			per assistenza emergenza sanitaria			per assistenza emergenza sanitaria			
A2209	attiva	0	A3209	attiva	0	A3209	attiva	0	-34
A2210	passiva	0	A3210	passiva	34	A3210	passiva	34	
Per assistenza terr. Ambulatoriale e domiciliare			per assistenza terr. Ambulatoriale e domiciliare			per assistenza terr. Ambulatoriale e domiciliare			
A2211	attiva	29	A3211	attiva	0	A3211	attiva	29	-1.099
A2212	passiva	1.128	A3212	passiva	0	A3212	passiva	1.128	
Per assistenza territoriale semiresidenziale			per assistenza territoriale semiresidenziale			per assistenza territoriale semiresidenziale			
A2213	attiva	217	A3213	attiva	0	A3213	attiva	217	-1.165
A2214	passiva	1.372	A3214	passiva	0	A3214	passiva	1.372	
Per assistenza territoriale residenziale			per assistenza territoriale residenziale			per assistenza territoriale residenziale			
A2215	attiva	129	A3215	attiva	0	A3215	attiva	129	-57
A2216	passiva	186	A3216	passiva	0	A3216	passiva	186	
Per assistenza protesica			per assistenza protesica			per assistenza protesica			
A2217	attiva	0	A3217	attiva	0	A3217	attiva	0	0
A2218	passiva	0	A3218	passiva	0	A3218	passiva	0	
Per assistenza ospedaliera			per assistenza ospedaliera			per assistenza ospedaliera			
A2301	attiva	25.175	A3301	attiva	1.033	A3301	attiva	26.208	-16.687
A2302	passiva	37.271	A3302	passiva	5.624	A3302	passiva	42.895	
TOTALE ATTIVA			TOTALE ATTIVA			TOTALE ATTIVA			30.771
TOTALE PASSIVA			TOTALE PASSIVA			TOTALE PASSIVA			60.221
SALDO			SALDO			SALDO			-29.450

Allegato 2 – Mobilità intraregionale			Allegato 3 – Mobilità interregionale			Totali			Saldo
Per assistenza sanitaria collettiva in ambiente di vita e di lavoro			Per assistenza sanitaria collettiva in ambiente di vita e di lavoro			Per assistenza sanitaria collettiva in ambiente di vita e di lavoro			
A2101	attiva	3	A3101	attiva	0	A3101	attiva	3	3
A2102	passiva	0	A3102	passiva	0	A3102	passiva	0	
Per assistenza distrettuale sanitaria di base			Per assistenza distrettuale sanitaria di base			Per assistenza distrettuale sanitaria di base			
A2201	attiva	75	A3201	attiva	25	A3201	attiva	100	-109
A2202	passiva	96	A3202	passiva	113	A3202	passiva	209	
Per assistenza farmaceutica			per assistenza farmaceutica			per assistenza farmaceutica			
A2203	attiva	664	A3203	attiva	72	A3203	attiva	736	-8.479
A2204	passiva	9.573	A3204	passiva	642	A3204	passiva	10.215	
Per assistenza specialistica			per assistenza specialistica			per assistenza specialistica			
A2205	attiva	2.830	A3205	attiva	455	A3205	attiva	3.285	-2.781
A2206	passiva	5.177	A3206	passiva	889	A3206	passiva	6.066	
Per assistenza termale			per assistenza termale			per assistenza termale			
A2207	attiva	0	A3207	attiva	0	A3207	attiva	0	-68
A2208	passiva	32	A3208	passiva	36	A3208	passiva	68	
Per assistenza emergenza sanitaria			per assistenza emergenza sanitaria			per assistenza emergenza sanitaria			
A2209	attiva	0	A3209	attiva	0	A3209	attiva	0	-34
A2210	passiva	0	A3210	passiva	34	A3210	passiva	34	
Per assistenza terr. Ambulatoriale e domiciliare			per assistenza terr. Ambulatoriale e domiciliare			per assistenza terr. Ambulatoriale e domiciliare			
A2211	attiva	0	A3211	attiva	0	A3211	attiva	0	0
A2212	passiva	0	A3212	passiva	0	A3212	passiva	0	
Per assistenza territoriale semiresidenziale			per assistenza territoriale semiresidenziale			per assistenza territoriale semiresidenziale			
A2213	attiva	237	A3213	attiva	0	A3213	attiva	237	-794
A2214	passiva	1.031	A3214	passiva	0	A3214	passiva	1.031	
Per assistenza territoriale residenziale			per assistenza territoriale residenziale			per assistenza territoriale residenziale			
A2215	attiva	119	A3215	attiva	0	A3215	attiva	119	-1.099
A2216	passiva	1.218	A3216	passiva	0	A3216	passiva	1.218	
Per assistenza protesica			per assistenza protesica			per assistenza protesica			
A2217	attiva	0	A3217	attiva	0	A3217	attiva	0	0
A2218	passiva	0	A3218	passiva	0	A3218	passiva	0	
Per assistenza ospedaliera			per assistenza ospedaliera			per assistenza ospedaliera			
A2301	attiva	25.981	A3301	attiva	252	A3301	attiva	26.233	-17.106
A2302	passiva	37.791	A3302	passiva	5.548	A3302	passiva	43.339	
TOTALE ATTIVA			TOTALE ATTIVA			TOTALE ATTIVA			30.713
TOTALE PASSIVA			TOTALE PASSIVA			TOTALE PASSIVA			62.160
SALDO			SALDO			SALDO			-31.467

### 5.5 Fatti di rilievo avvenuti dopo la chiusura dell'esercizio

Non si sono verificati fatti rilevanti.



### **5.6 Proposta di copertura perdita/destinazione dell'utile**

Come dettagliatamente rendicontato dalla nota integrativa al bilancio 2015, l'utile d'esercizio verrà destinato:

- per finanziare investimenti tecnologici per migliorare l'offerta di assistenza sanitaria
- per l'adeguamento strutturale necessario per l'accreditamento degli immobili con destinazione d'uso sanitaria.

IL DIRETTORE GENERALE

*Dr. Giovanna Fidele*


**REGIONE SICILIANA**  
**AZIENDA SANITARIA PROVINCIALE DI**  
**ENNA**



**BILANCIO DI ESERCIZIO**  
**AL 31 DICEMBRE 2015**  
**MODELLO LA**



Codice Livello La	Descrizione livello	Consumi sanitari	Consumi non sanitari	Costi prest. sanitarie	Costi servizi sanitari	Costi servizi non sanitari	Personale sanitario	Personale professionale	Personale tecnico	Personale amministrativo	Ammort.	Sopravvenienze/insussistenze	Altri costi	Totale
10100	Igiene e sanità pubblica	5	8	0	0	258	2.860	3	90	336	57	0	133	3.750
10200	Igiene degli alimenti e della nutrizione	0	7	0	0	77	746	1	8	91	15	0	37	982
10300	Prevenzione e sicurezza degli ambienti di lavoro	0	5	0	0	56	449	135	6	115	12	0	24	802
10400	Sanità pubblica veterinaria	44	55	2.542	889	393	3.074	7	68	475	131	0	215	7.893
10500	Attività di prevenzione rivolte alle persone	1.248	2			125	538	2	45	81	35	0	63	2.139
10600	Servizio medico legale		10		291	147	1.702	2	55	507	47	0	76	2.837
<b>19999</b>	<b>TOTALE ASSISTENZA SANITARIA COLLETTIVA IN AMBIENTE DI VITA E DI LAVORO</b>	<b>1.297</b>	<b>87</b>	<b>2.542</b>	<b>1.180</b>	<b>1.056</b>	<b>9.369</b>	<b>150</b>	<b>272</b>	<b>1.605</b>	<b>297</b>	<b>0</b>	<b>548</b>	<b>18.403</b>
20100	Guardia medica	10	2	3.924	0	17	48	4	39	103	78	0	9	4.234
20201	Medicina generale - Medicina generica	0	1	13.517	0	298	823	13	145	299	267	0	95	15.458
20202	Medicina generale - Pediatria di libera scelta	0	1	2.892	0	199	228	3	41	212	62	0	42	3.680
20300	Emergenza sanitaria territoriale	28	7	1.419	557	125	1.481	3	32	85	65	0	61	3.863
20401	Ass. farmaceutica - Assistenza farmaceutica erogata tramite le farmacie convenzionate	0	3	25.360	0	177	316	24	241	370	465	160	148	27.264
20402	Ass. farmaceutica - Altre forme di erogazione dell'assistenza farmaceutica	11.589	5	10.059	2.282	133	395	23	387	340	443	152	136	25.944
20500	Assistenza integrativa	614	4	3.114	0	249	140	4	37	197	74	23	150	4.606
20601	Assistenza specialistica - Attività clinica	521	43	9.489	502	1.095	4.271	18	848	420	352	110	18	17.687
20602	Assistenza specialistica - Attività di laboratorio	574	36	3.670	0	655	1.566	6	181	261	119	37	243	7.348
20603	Assistenza specialistica - Attività di diagnostica strumentale e per immagini	85	32	4.020	0	491	1.780	6	125	211	117	36	238	7.141
20700	Assistenza protesica	0	1	3.660	0	244	139	4	59	192	74	23	150	4.546
20801	Ass. territoriale ambulatoriale e domiciliare - Assistenza programmata a domicilio (ADI)	20	2	2.178	0	228	303	3	35	170	51	6	104	3.100
20802	Ass. territoriale ambulatoriale e domiciliare - Assistenza alle donne, famiglia, coppie (consultori)	6	5	0	25	296	3.902	4	477	154	84	0	18	4.971
20803	Ass. territoriale ambulatoriale e domiciliare - Assistenza psichiatrica	103	5	920	0	225	2.233	1	12	30	23	7	47	3.606
20804	Ass. territoriale ambulatoriale e domiciliare - Assistenza riabilitativa ai disabili	1	1	2.051	0	205	79	2	21	55	42	13	85	2.555
20805	Ass. territoriale ambulatoriale e domiciliare - Assistenza ai tossicodipendenti	105	3	0	12	236	2.043	3	481	117	55	17	113	3.185
20806	Ass. territoriale ambulatoriale e domiciliare - Assistenza agli anziani	212	3	0	0	49	9	0	2	6	5	0	10	296
20807	Ass. territoriale ambulatoriale e domiciliare - Assistenza ai malati terminali	21	1	270	0	37	8	0	2	6	4	0	9	358
20808	Ass. territoriale ambulatoriale e domiciliare - Assistenza a persone affette da HIV	0	0	0	0	0	0	0	0	0	0	0	0	0
20901	Ass. territoriale semiresidenziale - Assistenza psichiatrica	97	1	0	0	35	144	3	32	135	49	16	10	522
20902	Ass. territoriale semiresidenziale - Assistenza riabilitativa ai disabili	0	1	1.032	0	63	39	1	10	27	20	6	41	1.240

															
Codice Livello La	Descrizione livello	Consumi sanitari	Consumi non sanitari	Costi prest. sanitarie	Costi servizi sanitari	Costi servizi non sanitari	Personale sanitario	Personale professionale	Personale tecnico	Personale amministrativo	Ammort.	Sopravvenienze/insussistenze	Altri costi	Totale	
20903	Ass. territoriale semiresidenziale - Assistenza ai tossicodipendenti	0	0	0	0	0	0	0	0	0	0	0	0	0	
20904	Ass. territoriale semiresidenziale - Assistenza agli anziani	33	1	0	0	9	322	1	198	41	10	0	21	636	
20905	Ass. territoriale semiresidenziale - Assistenza a persone affette da HIV	0	0	0	0	0	0	0	0	0	0	0	0	0	
20906	Ass. territoriale semiresidenziale - Assistenza ai malati terminali	0	0	0	0	0	0	0	0	0	0	0	0	0	
21001	Ass. territoriale residenziale - Assistenza psichiatrica	0	2	4.168	0	267	134	4	41	108	82	25	132	4.963	
21002	Ass. territoriale residenziale - Assistenza riabilitativa ai disabili	0	0	0	0	21	1	0	0	1	0	0	1	24	
21003	Ass. territoriale residenziale - Assistenza ai tossicodipendenti	0	0	188	0	11	0	0	0	0	0	0	0	199	
21004	Ass. territoriale residenziale - Assistenza agli anziani	8	2	2.863	0	213	232	3	61	116	61	19	86	3.664	
21005	Ass. territoriale residenziale - Assistenza a persone affette da HIV	0	0	0	0	0	0	0	0	0	0	0	0	0	
21006	Ass. territoriale residenziale - Assistenza ai malati terminali	34	3	0	0	151	740	1	88	24	18	0	0	1.059	
21100	assistenza idrotermale	0	0	68	0	1	2	0	1	2	1	0	0	75	
29999	TOTALE ASSISTENZA DISTRETTUALE	14.061	165	94.862	3.378	5.730	21.378	134	3.586	3.682	2.621	650	1.967	152.224	
30100	Attività di pronto soccorso	230	67	0	0	732	3.724	5	1.186	321	106	36	216	6.623	
30201	Ass. ospedaliera per acuti in Day Hospital e Day Surgery	2.720	309	7.412	20	1.296	15.407	42	2.230	1.863	521	256	1.873	33.949	
30202	Ass. ospedaliera per acuti in degenza ordinaria	5.703	1.220	66.743	383	9.376	40.138	160	5.384	3.607	2.257	868	6.713	142.552	
30400	Ass. ospedaliera per lungodegenti	15	11	0	0	236	167	9	141	31	11	3	22	646	
30500	Ass. ospedaliera per riabilitazione	23	7	0	0	295	2.223	6	235	88	50	16	73	3.016	
30600	Emocomponenti e servizi trasfusionali	1.122	25	0	329	101	1.856	3	153	121	64	20	131	3.925	
30700	Trapianto organi e tessuti	0	0	0	0	0	0	0	0	0	0	0	0	0	
39999	TOTALE ASSISTENZA OSPEDALIERA	9.813	1.639	74.155	732	12.036	63.515	225	9.329	6.031	3.009	1.199	9.028	180.711	
49999	TOTALE GENERALE	25.171	1.891	171.559	5.290	18.822	94.262	509	13.197	11.318	5.927	1.949	11.543	361.338	
A1101	ALL. 1 - ONERI SOSTENUTI PER FORMAZIONE DEL PERSONALE (65)	0	7	0	0	12	0	0	0	15	20	0	0	54	
A1102	ALL. 1 - ONERI SOSTENUTI PER SISTEMI INFORMATIVI E STATISTICI	0	2	0	29	0	0	0	23	21	21	0	25	121	
A1103	ALL. 1 - ONERI SOSTENUTI PER ALTRI ONERI DI GESTIONE (1316)	0	5	0	8	23	0	0	0	11	0	0	0	47	
A1999	TOTALE ALLEGATO 1 - ONERI SOSTENUTI	0	14	0	37	35	0	0	23	47	41	0	25	222	





### Allegato 2 – Mobilità intraregionale

#### Per assistenza sanitaria collettiva in ambiente di vita e di lavoro

A2101	attiva	3
A2102	passiva	0

#### Per assistenza distrettuale sanitaria di base

A2201	attiva	75
A2202	passiva	96

#### Per assistenza farmaceutica

A2203	attiva	664
A2204	passiva	9.573

#### Per assistenza specialistica

A2205	attiva	2.830
A2206	passiva	5.177

#### Per assistenza termale

A2207	attiva	0
A2208	passiva	32

#### Per assistenza emergenza sanitaria

A2209	attiva	0
A2210	passiva	0

#### Per assistenza terr. Ambulatoriale e domiciliare

A2211	attiva	0
A2212	passiva	0

#### Per assistenza territoriale semiresidenziale

A2213	attiva	237
A2214	passiva	1.031

#### Per assistenza territoriale residenziale

A2215	attiva	119
A2216	passiva	1.218

#### Per assistenza protesica

A2217	attiva	0
A2218	passiva	0

#### Per assistenza ospedaliera

A2301	attiva	25.981
A2302	passiva	37.791

<b>TOTALE ATTIVA</b>		<b>29.909</b>
<b>TOTALE PASSIVA</b>		<b>54.918</b>



### Allegato 3 – Mobilità interregionale

#### Per assistenza sanitaria collettiva in ambiente di vita e di lavoro

A3101	attiva	0
A3102	passiva	0

#### Per assistenza distrettuale sanitaria di base

A3201	attiva	28
A3202	passiva	113

#### per assistenza farmaceutica

A3203	attiva	72
A3204	passiva	642

#### per assistenza specialistica

A3205	attiva	455
A3206	passiva	889

#### per assistenza termale

A3207	attiva	0
A3208	passiva	36

#### per assistenza emergenza sanitaria

A3209	attiva	0
A3210	passiva	34

#### per assistenza terr. Ambulatoriale e domiciliare

A3211	attiva	0
A3212	passiva	0

#### per assistenza territoriale semiresidenziale

A3213	attiva	0
A3214	passiva	0

#### per assistenza territoriale residenziale

A3215	attiva	0
A3216	passiva	0

#### per assistenza protesica

A3217	attiva	0
A3218	passiva	0

#### per assistenza ospedaliera

A3301	attiva	252
A3302	passiva	5.548

<b>TOTALE ATTIVA</b>		<b>807</b>
<b>TOTALE PASSIVA</b>		<b>7.262</b>

**REGIONE SICILIANA**  
**AZIENDA SANITARIA PROVINCIALE DI**  
**ENNA**



**BILANCIO DI ESERCIZIO**  
**AL 31 DICEMBRE 2015**  
**MODELLO CP**



**MOD. CP - Consuntivo 2015****P.O. "UMBERTO I" ENNA**

<b>B0010</b>	<b>B.1) Acquisti di beni</b>	<b>8.094</b>
B0020	B.1.a) Prodotti farmaceutici	2.057
B0030	B.1.b) Emoderivati e prodotti dietetici	84
B0040	B.1.c) Materiali per la profilassi (vaccini)	0
B0050	B.1.d) Materiali diagnostici prodotti chimici	1.130
B0060	B.1.e) Materiali diagnostici, lastre RX, mezzi di contrasto per RX, carta per ECG, ECG, etc.	35
B0070	B.1.f) Presidi chirurgici e materiali sanitari	1.533
B0080	B.1.g) Materiali protesici e materiali per emodialisi	1.807
B0110	B.1.j) Prodotti alimentari	6
B0120	B.1.k) Materiali di guardaroba, di pulizia e di convivenza in genere	55
B0130	B.1.l) Combustibili, carburanti e lubrificanti	1.265
B0140	B.1.m) Supporti informatici e cancelleria	61
B0150	B.1.n) Materiale per la manutenzione	8
B0200	B.1.o) Altro	53
<b>B0210</b>	<b>B.2) Acquisti di servizi</b>	<b>5.665</b>
B0240	B.2.3) per assistenza specialistica ambulatoriale	
B0440	B.2.7) per altra assistenza	76
B0470	B.2.8) COMPARTECIPAZIONE AL PERSONALE PER ATT. LIBERO-PROF. (INTRAMOENIA)	410
B0510	B.2.10) Consulenze sanitarie e non sanitarie	155
B0540	B.2.11) Altri servizi sanitari	100
B0580	B.2.12) Formazione (esternalizzata e non)	46
<b>B0590</b>	<b>B.2.13) Servizi non sanitari</b>	<b>4.878</b>
B0671	B.2.13.a) Utenze	4.113
B0691	B.2.13.b) Altro	765
B0700	B.3) Manutenzione e riparazione (ordinaria esternalizzata)	1.853
B0750	B.4) Godimento di beni di terzi	
B0800	B.5) Personale del ruolo sanitario	32.229
B0810	B.6) Personale del ruolo professionale	86
B0820	B.7) Personale del ruolo tecnico	3.930
B0830	B.8) Personale del ruolo amministrativo	2.361
B0840	B.9) Oneri diversi di gestione	
B0881	B.10) + B.12) Ammortamenti delle immobilizzazioni	
B0940	B.14) Variazione delle rimanenze	
<b>B9999</b>	<b>Totale costi della produzione (B)</b>	<b>54.218</b>



**MOD. CP - Consuntivo 2015**

<b>P.O. Chiello</b>		
<b>B0010</b>	<b>B.1) Acquisti di beni</b>	<b>1.485</b>
B0020	B.1.a) Prodotti farmaceutici	253
B0030	B.1.b) Emoderivati e prodotti dietetici	18
B0040	B.1.c) Materiali per la profilassi (vaccini)	0
B0050	B.1.d) Materiali diagnostici prodotti chimici	382
B0060	B.1.e) Materiali diagnostici, lastre RX, mezzi di contrasto per RX, carta per ECG, ECG, etc.	16
B0070	B.1.f) Presidi chirurgici e materiali sanitari	354
B0080	B.1.g) Materiali protesici e materiali per emodialisi	411
B0110	B.1.j) Prodotti alimentari	0
B0120	B.1.k) Materiali di guardaroba, di pulizia e di convivenza in genere	16
B0130	B.1.l) Combustibili, carburanti e lubrificanti	0
B0140	B.1.m) Supporti informatici e cancelleria	22
B0150	B.1.n) Materiale per la manutenzione	1
B0200	B.1.o) Altro	12
<b>B0210</b>	<b>B.2) Acquisti di servizi</b>	<b>1.489</b>
B0240	B.2.3) per assistenza specialistica ambulatoriale	
B0440	B.2.7) per altra assistenza	76
B0470	B.2.8) COMPARTECIPAZIONE AL PERSONALE PER ATT. LIBERO-PROF. (INTRAMOENIA)	120
B0510	B.2.10) Consulenze sanitarie e non sanitarie	
B0540	B.2.11) Altri servizi sanitari	100
B0580	B.2.12) Formazione (esternalizzata e non)	8
<b>B0590</b>	<b>B.2.13) Servizi non sanitari</b>	<b>1.185</b>
B0671	B.2.13.a) Utenze	1.001
B0691	B.2.13.b) Altro	184
B0700	B.3) Manutenzione e riparazione (ordinaria esternalizzata)	373
B0750	B.4) Godimento di beni di terzi	
B0800	B.5) Personale del ruolo sanitario	11.354
B0810	B.6) Personale del ruolo professionale	45
B0820	B.7) Personale del ruolo tecnico	2.262
B0830	B.8) Personale del ruolo amministrativo	1.428
B0840	B.9) Oneri diversi di gestione	
B0881	B.10) + B.12) Ammortamenti delle immobilizzazioni	
B0940	B.14) Variazione delle rimanenze	
<b>B9999</b>	<b>Totale costi della produzione (B)</b>	<b>18.436</b>

**MOD. CP - Consuntivo 2015**

<b>P.O. Basilotta</b>		
<b>B0010</b>	<b>B.1) Acquisti di beni</b>	<b>1.492</b>
B0020	B.1.a) Prodotti farmaceutici	245
B0030	B.1.b) Emoderivati e prodotti dietetici	8
B0040	B.1.c) Materiali per la profilassi (vaccini)	0
B0050	B.1.d) Materiali diagnostici prodotti chimici	293
B0060	B.1.e) Materiali diagnostici, lastre RX, mezzi di contrasto per RX, carta per ECG, ECG, etc.	15
B0070	B.1.f) Presidi chirurgici e materiali sanitari	342
B0080	B.1.g) Materiali protesici e materiali per emodialisi	507
B0110	B.1.j) Prodotti alimentari	1
B0120	B.1.k) Materiali di guardaroba, di pulizia e di convivenza in genere	17
B0130	B.1.l) Combustibili, carburanti e lubrificanti	0
B0140	B.1.m) Supporti informatici e cancelleria	29
B0150	B.1.n) Materiale per la manutenzione	6
B0200	B.1.o) Altro	29
<b>B0210</b>	<b>B.2) Acquisti di servizi</b>	<b>1.336</b>
B0240	B.2.3) per assistenza specialistica ambulatoriale	
B0440	B.2.7) per altra assistenza	76
B0470	B.2.8) COMPARTECIPAZIONE AL PERSONALE PER ATT. LIBERO-PROF. (INTRAMOENIA)	25
B0510	B.2.10) Consulenze sanitarie e non sanitarie	
B0540	B.2.11) Altri servizi sanitari	100
B0580	B.2.12) Formazione (esternalizzata e non)	8
<b>B0590</b>	<b>B.2.13) Servizi non sanitari</b>	<b>1.127</b>
B0671	B.2.13.a) Utenze	952
B0691	B.2.13.b) Altro	175
B0700	B.3) Manutenzione e riparazione (ordinaria esternalizzata)	355
B0750	B.4) Godimento di beni di terzi	
B0800	B.5) Personale del ruolo sanitario	14.128
B0810	B.6) Personale del ruolo professionale	51
B0820	B.7) Personale del ruolo tecnico	1.862
B0830	B.8) Personale del ruolo amministrativo	1.250
B0840	B.9) Oneri diversi di gestione	
B0881	B.10) + B.12) Ammortamenti delle immobilizzazioni	
B0940	B.14) Variazione delle rimanenze	
<b>B9999</b>	<b>Totale costi della produzione (B)</b>	<b>20.474</b>

**MOD. CP - Consuntivo 2015****P.O. Ferro-Branciforte-Capra**

<b>B0010</b>	<b>B.1) Acquisti di beni</b>	<b>381</b>
B0020	B.1.a) Prodotti farmaceutici	117
B0030	B.1.b) Emoderivati e prodotti dietetici	0
B0040	B.1.c) Materiali per la profilassi (vaccini)	0
B0050	B.1.d) Materiali diagnostici prodotti chimici	136
B0060	B.1.e) Materiali diagnostici, lastre RX, mezzi di contrasto per RX, carta per ECG, ECG, etc.	14
B0070	B.1.f) Presidi chirurgici e materiali sanitari	65
B0080	B.1.g) Materiali protesici e materiali per emodialisi	15
B0110	B.1.j) Prodotti alimentari	0
B0120	B.1.k) Materiali di guardaroba, di pulizia e di convivenza in genere	14
B0130	B.1.l) Combustibili, carburanti e lubrificanti	0
B0140	B.1.m) Supporti informatici e cancelleria	11
B0150	B.1.n) Materiale per la manutenzione	0
B0200	B.1.o) Altro	9
<b>B0210</b>	<b>B.2) Acquisti di servizi</b>	<b>472</b>
B0240	B.2.3) per assistenza specialistica ambulatoriale	
B0440	B.2.7) per altra assistenza	76
B0470	B.2.8) COMPARTICIPAZIONE AL PERSONALE PER ATT. LIBERO-PROF. (INTRAMOENIA)	54
B0510	B.2.10) Consulenze sanitarie e non sanitarie	
B0540	B.2.11) Altri servizi sanitari	
B0580	B.2.12) Formazione (esternalizzata e non)	2
<b>B0590</b>	<b>B.2.13) Servizi non sanitari</b>	<b>340</b>
B0671	B.2.13.a) Utenze	287
B0691	B.2.13.b) Altro	53
B0700	B.3) Manutenzione e riparazione (ordinaria esternalizzata)	107
B0750	B.4) Godimento di beni di terzi	
B0800	B.5) Personale del ruolo sanitario	5.804
B0810	B.6) Personale del ruolo professionale	43
B0820	B.7) Personale del ruolo tecnico	1.275
B0830	B.8) Personale del ruolo amministrativo	992
B0840	B.9) Oneri diversi di gestione	
B0881	B.10) + B.12) Ammortamenti delle immobilizzazioni	
B0940	B.14) Variazione delle rimanenze	
<b>B9999</b>	<b>Totale costi della produzione (B)</b>	<b>9.074</b>